
EVOLUCIÓN DE LAS FINANZAS DE LA HACIENDA PÚBLICA ESTATAL 3ER TRIMESTRE 2024

FINANZAS
SECRETARÍA DE FINANZAS



ÍNDICE

Introducción	01
Información Contable	
Estado de Actividades	02
Estado de Situación Financiera	04
Estado de Variación en la Hacienda Pública	06
Estado de Flujos de Efectivo	07
Estado Analítico del Activo	09
Estado Analítico de la Deuda Pública y Otros Pasivos	10
Estado de Cambios en la Situación Financiera	11
Informe de Pasivos Contingentes	13
Notas a los Estados Financieros	14
Información Presupuestaria	
Estado Analítico de Ingresos	59
Estado Analítico del Ejercicio del Presupuesto de Egresos por Clasificación por Objeto del Gasto (Capítulo y Concepto)	61
Estado Analítico del Ejercicio del Presupuesto de Egresos por Clasificación Administrativa	64
Estado Analítico del Ejercicio del Presupuesto de Egresos (Clasificación Administrativa (adva2))	79
Estado Analítico del Ejercicio del Presupuesto de Egresos (Clasificación Administrativa (adva3))	80
Estado Analítico del Ejercicio del Presupuesto de Egresos por Clasificación Funcional (Finalidad y Función)	81
Estado Analítico del Ejercicio del Presupuesto de Egresos por Clasificación Económica (por Tipo de Gasto)	83
Endeudamiento Neto	84
Intereses de la Deuda	85
Indicadores de Postura Fiscal	86



*Recibido y Seguro de
1 CD
30 Oct/24
Exento a denuncia*

A handwritten note in black ink, possibly a signature or initials, located at the bottom right of the page.

Información Programática

Gasto por Categoría Programática	87
Programas y Proyectos de Inversión	88
Indicadores de Desempeño y Matrices de Indicadores para resultados	142

Información Adicional LDF

Estado de Situación Financiera Detallado	144
Informe Analítico de la Deuda Pública y Otros Pasivos	147
Informe Analítico de Obligaciones Diferentes de Financiamientos	149
Balance Presupuestario	150
Estado Analítico de Ingresos Detallado	152
Estado Analítico del Ejercicio del Presupuesto de Egresos Detallado Clasificación por Objeto del Gasto (Capítulo y Concepto)	155
Estado Analítico del Ejercicio del Presupuesto de Egresos Detallado (Clasificación Administrativa)	160
Estado Analítico del Ejercicio del Presupuesto de Egresos Detallado Clasificación Funcional (Finalidad y Función)	179
Estado Analítico del Ejercicio del Presupuesto de Egresos Detallado (Clasificación de Servicios Personales por Categoría)	182

Anexos

Información Adicional que Dispongan otras Leyes	
Programas Federales	183
Estados Financieros Fideicomisos sin estructura orgánica	205

Gobierno del Estado de Tabasco
Poder Ejecutivo
Introducción

En cumplimiento con lo dispuesto en la Ley del Presupuesto y Responsabilidad Hacendaria del Estado de Tabasco y sus Municipios y en su Reglamento, la Secretaría de Finanzas del Estado de Tabasco informa sobre la situación económica, las Finanzas Públicas y la Deuda Pública, al tercer trimestre de 2024.

De esta forma, el Poder Ejecutivo del Estado de Tabasco da a conocer de manera transparente y clara a los ciudadanos, las acciones del Gobierno, toda vez que las Dependencias y Entidades de la Administración Pública Estatal, alinearon los programas de su Presupuesto de Egresos de 2024, con los objetivos, estrategias y líneas de acción del Plan de Estatal de Desarrollo 2019-2024, así como, con los de los programas que se derivan de éste.

La estructura de este informe atiende a lo dispuesto en la Ley General de Contabilidad Gubernamental, publicada en el Diario Oficial de la Federación el 31 de diciembre de 2008 y sus últimas modificaciones al 01 de abril 2024; la normatividad del Consejo Nacional de Armonización Contable cuya última reforma fue el 04 de julio 2024 y el artículo 4 de la Ley de Disciplina Financiera de las Entidades Federativas y los Municipios, publicada en el Diario Oficial de la Federación el 27 de abril de 2016, cuya última reforma fue publicada el 10 de mayo del 2022.

Con la presentación de este documento y su difusión, se cumple la responsabilidad jurídica establecida en el Título Quinto, de la ley General de Contabilidad Gubernamental y en la Ley de Transparencia y Acceso a la Información Pública del Estado de Tabasco así como los principios éticos que rigen la administración del Gobierno del Estado de Tabasco

EVOLUCIÓN DE LAS FINANZAS DE LA HACIENDA PÚBLICA ESTATAL

Gobierno del Estado de Tabasco – Poder Ejecutivo
Estado de Actividades
Del 01 de Enero al 30 de Septiembre del 2024 y Ejercicio 2023
(Pesos)

Concepto	2024	2023
INGRESOS Y OTROS BENEFICIOS		
Ingresos de Gestión	4,631,004,250	3,982,476,083
Impuestos	2,340,521,877	2,232,142,514
Cuotas y Aportaciones de Seguridad Social	0	0
Contribuciones de Mejoras	0	0
Derechos	1,290,872,789	1,196,173,244
Productos	327,358,100	261,579,359
Aprovechamiento	672,251,485	292,580,967
Ingresos por Venta de Bienes y Prestación de Servicios	0	0
Participaciones, Aportaciones, Convenios, Incentivos Derivados de la Colaboración Fiscal, Fondos Distintos de Aportaciones, Transferencias, Asignaciones, Subsidios y Subvenciones, y Pensiones y Jubilaciones	46,578,981,958	45,969,250,874
Participaciones, Aportaciones, Convenios, Incentivos Derivados de la Colaboración Fiscal y Fondos Distintos de Aportaciones	46,577,208,958	45,967,478,278
Transferencias, Asignaciones, Subsidios y Subvenciones, y Pensiones y Jubilaciones	1,773,000	1,772,596
Otros Ingresos y Beneficios	0	0
Ingresos Financieros	0	0
Incremento por Variación de Inventarios	0	0
Disminución del Exceso de Estimaciones por Pérdida o Deterioro u Obsolescencia	0	0
Disminución del Exceso de Provisiones	0	0
Otros Ingresos y Beneficios Varios	0	0
Total de Ingresos y Otros Beneficios	51,209,986,208	49,951,726,957
GASTOS Y OTRAS PERDIDAS		
Gastos de Funcionamiento	18,008,369,080	15,257,303,996
Servicios Personales	15,159,553,126	13,580,583,185
Materiales y Suministros	1,491,991,780	531,040,767
Servicios Generales	1,356,824,174	1,145,680,043
Transferencias, Asignaciones, Subsidios y Otras Ayudas	15,752,452,290	15,207,922,114
Transferencias Internas y Asignaciones al Sector Público	2,751,140,471	2,403,322,872
Transferencias al Resto del Sector Público	11,178,986,554	11,434,210,077
Subsidios y Subvenciones	675,121,730	613,596,788
Ayudas Sociales	85,921,858	64,504,305
Pensiones y Jubilaciones	490,000,000	500,000,000
Transferencias a Fideicomisos, Mandatos y Contratos Análogos	203,838,763	141,162,729
Transferencias a la Seguridad Social	0	0
Donativos	367,442,915	51,125,343
Transferencias al Exterior	0	0
Participaciones y Aportaciones	11,444,538,767	11,624,511,245


CONTABLES


EVOLUCIÓN DE LAS FINANZAS DE LA HACIENDA PÚBLICA ESTATAL

Gobierno del Estado de Tabasco – Poder Ejecutivo
Estado de Actividades
Del 01 de Enero al 30 de Septiembre del 2024 y Ejercicio 2023
(Pesos)

Concepto	2024	2023
Participaciones	6,194,043,284	5,763,058,715
Aportaciones	3,922,831,179	4,085,448,366
Convenios	1,327,664,304	1,776,004,164
Intereses, Comisiones y Otros Gastos de la Deuda Pública	411,851,353	431,884,600
Intereses de la Deuda Pública	411,614,456	430,363,033
Comisiones de la Deuda Pública	0	0
Gastos de la Deuda Pública	0	0
Costo por Coberturas	236,897	1,521,567
Apoyos Financieros	0	0
Otros Gastos y Pérdidas Extraordinarias	250,820,685	111,358,454
Estimaciones, Depreciaciones, Deterioros, Obsolescencia y Amortizaciones	146,415,658	5,665,910
Provisiones	0	0
Disminución de Inventarios	0	0
Otros Gastos	104,405,027	105,692,545
Inversión Pública	259,378,054	0
Inversión Pública no Capitalizable	259,378,054	0
Total de Gastos y Otras Pérdidas	46,127,410,229	42,632,980,410
Resultados del Ejercicio(Ahorro/Desahorro)	5,082,575,979	7,318,746,546

Bajo protesta de decir la verdad declaramos que los Estados Financieros y sus notas, son razonablemente correctos y son responsabilidad del emisor


M.A.P.P. Lili Georgina de la Cruz Arias
Secretaria de Finanzas


L.C.P. Juan Francisco Cabrera Gutiérrez
Subsecretario de Ingresos


C.P. Sergio Hermilo Jiménez Torres
Subsecretario de Egresos


L.C.P. Sonia del Carmen Pérez Gallegos
Directora de Contabilidad Gubernamental

CONTABLES

EVOLUCIÓN DE LAS FINANZAS DE LA HACIENDA PÚBLICA ESTATAL

Gobierno del Estado de Tabasco – Poder Ejecutivo
Estado de Situación Financiera
Al 30 de Septiembre del 2024
(Pesos)

Concepto	2024	2023	Concepto	2024	2023
ACTIVO			PASIVO		
Activo Circulante			Pasivo Circulante		
Efectivo y Equivalentes	3,674,917,539	3,005,403,478	Cuentas por Pagar a Corto Plazo	1,848,026,416	3,188,483,423
Derecho a Recibir Efectivo o Equivalentes	1,594,923,076	2,473,088,926	Documentos por Pagar a Corto Plazo	0	0
Derechos a Recibir Bienes o Servicios	17,285,798	17,285,798	Porción a Corto Plazo de la Deuda Pública a Largo Plazo	74,146,144	69,389,652
Inventarios	440,687	28,562	Titulos y Valores a Corto Plazo	0	0
Almacenes	818,069,994	992,184,395	Pasivos Diferidos a Corto Plazo	0	0
Estimación por Pérdida o Deterioro de Activos Circulantes	0	0	Fondos y Bienes de Terceros en Garantía y/o Administración a Corto Plazo	9,895,259	8,761,641
Otros Activos Circulantes	0	0	Provisiones a Corto Plazo	0	0
<i>Total de Activos Circulantes</i>	6,105,637,093	6,487,991,159	Otros Pasivos a Corto Plazo	159,089,042	438,252,823
Activo No Circulante			<i>Total de Pasivos Circulantes</i>	2,091,156,861	3,704,887,539
Inversiones Financieras a Largo Plazo	580,242,804	609,135,421	Pasivo No Circulante		
Derechos a Recibir Efectivo o Equivalentes a Largo Plazo	0	0	Cuentas por Pagar a Largo Plazo	0	0
Bienes Inmuebles, Infraestructura y Construcciones en Proceso	28,927,372,665	30,882,936,204	Documentos por Pagar a Largo Plazo	0	0
Bienes Muebles	4,194,795,324	4,090,547,355	Deuda Pública a Largo Plazo	5,046,157,305	5,335,404,842
Activos Intangibles	272,599,439	245,444,457	Pasivos Diferidos a Largo Plazo	0	0
Depreciación, Deterioro y Amortización Acumulada de Bienes	-4,433,496,936	-3,944,322,662	Fondos y Bienes de Terceros en Garantía y/o en Administración a Largo Plazo	3,200	3,200
Activos Diferidos	0	0	Provisiones a Largo Plazo	0	0
Estimación por Pérdida o Deterioro de Activos no Circulantes	0	0	<i>Total de Pasivos No Circulantes</i>	5,046,160,506	5,335,408,042
Otros Activos no Circulantes	0	0	Total del Pasivo	7,137,317,367	9,040,295,581
<i>Total de Activos no Circulantes</i>	29,541,513,296	31,883,740,776	HACIENDA PÚBLICA/PATRIMONIO		
Total del Activo	35,647,150,389	38,371,731,935			





CONTABLES

EVOLUCIÓN DE LAS FINANZAS DE LA HACIENDA PÚBLICA ESTATAL

Gobierno del Estado de Tabasco – Poder Ejecutivo
Estado de Situación Financiera
Al 30 de Septiembre del 2024
(Pesos)

Concepto	2024	2023	Concepto	2024	2023
			Hacienda Pública/Patrimonio Contribuido	8,428,956,859	8,450,274,630
			Aportaciones	8,167,782,917	8,167,782,917
			Donaciones de Capital	251,551,002	272,868,772
			Actualización de la Hacienda Pública/Patrimonio	9,622,941	9,622,941
			Hacienda Pública/Patrimonio Generado	20,080,876,163	20,881,161,724
			Resultados del Ejercicio (Ahorro/Desahorro)	5,082,575,979	7,318,746,546
			Resultados de Ejercicios Anteriores	4,178,885,186	3,671,369,372
			Revalúos	11,547,354,785	11,402,373,342
			Reservas	0	0
			Rectificaciones de Resultados de Ejercicios Anteriores	-727,939,787	-1,511,327,536
			Exceso o Insuficiencia en la Actualización de la Hacienda Pública/Patrimonio	0	0
			Resultado por Posición Monetaria	0	0
			Resultado por Tenencia de Activos no Monetarios	0	0
			Total Hacienda Pública/Patrimonio	28,509,833,022	29,331,436,354
			Total del Pasivo y Hacienda Pública/Patrimonio	35,647,150,389	38,371,731,935

Bajo protesta de decir la verdad declaramos que los Estados Financieros y sus notas, son razonablemente correctos y son responsabilidad del emisor

 M.A.P.P. Lili Georgina de la Cruz Arias Secretaria de Finanzas	 L.C.P. Juan Francisco Cabrera Gutiérrez Subsecretario de Ingresos	 C.P. Sergio Hermilo Jiménez Torres Subsecretario de Egresos	 L.C.P. Sonia del Carmen Pérez Gallegos Directora de Contabilidad Gubernamental
--	--	---	--

CONTABLES

EVOLUCIÓN DE LAS FINANZAS DE LA HACIENDA PÚBLICA ESTATAL

Gobierno del Estado de Tabasco – Poder Ejecutivo
Estado de Variación de la Hacienda Pública
Del 01 de Octubre del 2023 al 30 de Septiembre del 2024

Concepto	Hacienda Pública / Patrimonio Contribuido	Hacienda Pública / Patrimonio Generado de Ejercicios Anteriores	Hacienda Pública / Patrimonio Generado del Ejercicio	Exceso o Insuficiencia en la Actualización de la Hacienda Pública / Patrimonio	Total
Hacienda Pública / Patrimonio Contribuido Neto de 2023	8,450,274,630				8,450,274,630
Aportaciones	8,167,782,917				8,167,782,917
Donaciones de Capital	272,868,772				272,868,772
Actualización de la Hacienda Pública/Patrimonio	9,622,941				9,622,941
Hacienda Pública / Patrimonio Generado Neto de 2023		13,562,415,178	7,318,746,546		20,881,161,724
Resultados del Ejercicio (Ahorro/Desahorro)			7,318,746,546		7,318,746,546
Resultados de Ejercicios Anteriores		3,671,369,372			3,671,369,372
Revalúos		11,402,373,342			11,402,373,342
Reservas		0			0
Rectificaciones de Resultados de Ejercicios Anteriores		-1,511,327,536			-1,511,327,536
Exceso o Insuficiencia en la Actualización de la Hacienda Pública / Patrimonio Neto de 2023				0	0
Resultado por Posición Monetaria				0	0
Resultado por Tenencia de Activos no Monetarios				0	0
Hacienda Pública / Patrimonio Neto Final de 2023	8,450,274,630	13,562,415,178	7,318,746,546	0	29,331,436,354
Cambios en la Hacienda Pública / Patrimonio Contribuido Neto de 2024	-21,317,770				-21,317,770
Aportaciones	0				0
Donaciones de Capital	-21,317,770				-21,317,770
Actualización de la Hacienda Pública/Patrimonio	0				0
Variaciones de la Hacienda Pública / Patrimonio Generado Neto de 2024		507,515,814	-1,307,801,375		-800,285,561
Resultados del Ejercicio (Ahorro/Desahorro)			5,082,575,979		5,082,575,979
Resultados de Ejercicios Anteriores		507,515,814	-7,318,746,546		-6,811,230,733
Revalúos			144,981,443		144,981,443
Reservas			0		0
Rectificaciones de Resultados de Ejercicios Anteriores			783,387,749		783,387,749
Cambios en el Exceso o Insuficiencia en la Actualización de la Hacienda Pública / Patrimonio Neto de 2024				0	0
Resultado por Posición Monetaria				0	0
Resultado por Tenencia de Activos no Monetarios				0	0
Hacienda Pública / Patrimonio Neto Final de 2024	8,428,956,859	14,069,930,991	6,010,945,171	0	28,509,833,022

Bajo protesta de decir verdad declaramos que los Estados Financieros y sus notas, son razonablemente correctos y son responsabilidad del emisor

M.A.P.P. Lili Georgina de la Cruz Arias
Secretaria de Finanzas

L.C.P. Juan Francisco Cabrera Gutiérrez
Subsecretario de Ingresos

C.P. Sergio Hormilo Jiménez Torres
Subsecretario de Egresos

L.C.P. Sonia del Carmen Pérez Gallegos
Directora de Contabilidad Gubernamental

EVOLUCIÓN DE LAS FINANZAS DE LA HACIENDA PÚBLICA ESTATAL

Gobierno del Estado de Tabasco – Poder Ejecutivo
Estado de Flujos de Efectivo
Del 01 de Enero al 30 de Septiembre del 2024


Concepto	2024	2023
Flujos de Efectivo de las Actividades de Operación		
Origen	51,209,986,208	49,951,726,957
Impuestos	2,340,521,877	2,232,142,514
Cuotas y Aportaciones de Seguridad Social	0	0
Contribuciones de Mejoras	0	0
Derechos	1,290,872,789	1,196,173,244
Productos	327,358,100	261,579,359
Aprovechamientos	672,251,485	292,580,967
Ingresos por Venta de Bienes y Prestación de Servicios	0	0
Participaciones, Aportaciones, Convenios, Incentivos Derivados de la Colaboración Fiscal y Fondos Distintos de Aportaciones	46,577,208,958	45,967,478,278
Transferencias, Asignaciones, Subsidios y Subvenciones, y Pensiones Jubilaciones	1,773,000	1,772,596
Otros Origenes de Operación	0	0
Aplicación	46,127,410,229	42,632,980,410
Servicios Personales	15,159,553,126	13,580,583,185
Materiales y Suministros	1,491,991,780	531,040,767
Servicios Generales	1,356,824,174	1,145,680,043
Transferencias Internas y Asignaciones al Sector Público	2,751,140,471	2,403,322,872
Transferencias al resto del Sector Público	11,178,986,554	11,434,210,077
Subsidios y Subvenciones	675,121,730	613,596,788
Ayudas Sociales	85,921,858	64,504,305
Pensiones y Jubilaciones	490,000,000	500,000,000
Transferencias a Fideicomisos, Mandatos y Contratos Análogos	203,838,763	141,162,729
Transferencias a la Seguridad Social	0	0
Donativos	367,442,915	51,125,343
Transferencias al Exterior	0	0
Participaciones	6,194,043,284	5,763,058,715
Aportaciones	3,922,831,179	4,085,448,366
Convenios	1,327,664,304	1,776,004,164
Otras Aplicaciones de Operación	922,050,092	543,243,055
<i>Flujos Netos de Efectivo por Actividades de Operación</i>	<i>5,082,575,979</i>	<i>7,318,746,546</i>
Flujos de Efectivo de las Actividades de Inversión		
Origen	3,576,114,023	1,687,985,870
Bienes Inmuebles, Infraestructura y Construcciones en Proceso	1,955,563,539	0
Bienes Muebles	0	0
Otros Origenes de Inversión	1,620,550,484	1,687,985,870


EVOLUCIÓN DE LAS FINANZAS DE LA HACIENDA PÚBLICA ESTATAL

Gobierno del Estado de Tabasco – Poder Ejecutivo
Estado de Flujos de Efectivo
Del 01 de Enero al 30 de Septiembre del 2024

Concepto	2024	2023
Aplicación	6,964,363,577	6,104,886,256
Bienes Inmuebles, Infraestructura y Construcciones en Proceso	0	1,470,348,539
Bienes Muebles	104,247,968	200,078,699
Otras Aplicaciones de Inversión	6,860,115,609	4,434,459,018
<i>Flujos Netos de Efectivo por Actividades de Inversión</i>	<i>-3,388,249,555</i>	<i>-4,416,900,387</i>
Flujo de Efectivo de las Actividades de Financiamiento		
Origen	884,055,960	176,048,245
Endeudamiento Neto	4,756,492	4,155,396
Interno	4,756,492	4,155,396
Externo	0	0
Otros Orígenes de Financiamiento	879,299,468	171,892,849
Aplicación	1,908,868,324	3,222,232,294
Servicios de la Deuda	289,247,537	271,151,536
Interno	289,247,537	271,151,536
Externo	0	0
Otras Aplicaciones de Financiamiento	1,619,620,788	2,951,080,757
<i>Flujos Netos de Efectivo por Actividades de Financiamiento</i>	<i>-1,024,812,364</i>	<i>-3,046,184,049</i>
Incremento/Disminución Neta en el Efectivo y Equivalentes al Efectivo	669,514,060	-144,337,888
Efectivo y Equivalentes al Efectivo al Inicio del Ejercicio	3,005,403,478	3,149,741,367
Efectivo y Equivalentes al Efectivo al Final del Ejercicio	3,674,917,539	3,005,403,478

Bajo protesta de decir verdad declaramos que los Estados Financieros y sus notas, son razonablemente correctos y son responsabilidad del emisor


M.A.P.P. Lili Georgina de la Cruz Arias
Secretaría de Finanzas


L.C.P. Juan Francisco Cabrera Gutiérrez
Subsecretario de Ingresos


C.P. Sergio Hermilo Jiménez Torres
Subsecretario de Egresos


L.C.P. Sonia del Carmen Pérez Gallegos
Directora de Contabilidad Gubernamental

CONTABLES


EVOLUCIÓN DE LAS FINANZAS DE LA HACIENDA PÚBLICA ESTATAL

Gobierno del Estado de Tabasco – Poder Ejecutivo
Estado Analítico del Activo
Del 01 de Octubre del 2023 al 30 de Septiembre del 2024

Concepto	Saldo Inicial 1	Cargos del Periodo 2	Abonos del Periodo 3	Saldo Final 4 (1+2-3)	Variación del Periodo 5 (4-1)
ACTIVO	38,371,731,935	325,643,240,809	328,367,822,355	35,647,150,389	-2,724,581,546
Activo Circulante	6,487,991,159	312,474,767,898	312,857,121,965	6,105,637,093	-382,354,066
Efectivo y Equivalentes	3,005,403,478	268,137,837,086	267,468,323,026	3,674,917,539	669,514,060
Derechos a Recibir Efectivo o Equivalentes	2,473,088,926	42,733,605,270	43,611,771,120	1,594,923,076	-878,165,850
Derechos a Recibir Bienes o Servicios	17,285,798	1,749,695	1,749,695	17,285,798	0
Inventarios	28,562	4,083,251	3,671,127	440,687	412,125
Almacenes	992,184,395	1,597,492,596	1,771,606,997	818,069,994	-174,114,401
Estimación por Pérdida o Deterioro de Activos	0	0	0	0	0
Otros Activos Circulantes	0	0	0	0	0
Activo no Circulante	31,883,740,776	13,168,472,911	15,510,700,391	29,541,513,296	-2,342,227,480
Inversiones Financieras a Largo Plazo	609,135,421	6,101,485,146	6,130,377,764	580,242,804	-28,892,617
Derechos a Recibir Efectivo o Equivalentes a Largo Plazo	0	0	0	0	0
Bienes Inmuebles, Infraestructura y Construcciones en Proceso	30,882,936,204	5,793,398,304	7,748,961,843	28,927,372,665	-1,955,563,539
Bienes Muebles	4,090,547,355	841,409,577	737,161,609	4,194,795,324	104,247,968
Activos Intangibles	245,444,457	62,684,135	35,529,153	272,599,439	27,154,982
Depreciación, Deterioro y Amortización Acumulada de Bienes	-3,944,322,662	369,495,749	858,670,023	-4,433,496,936	-489,174,274
Activos Diferidos	0	0	0	0	0
Estimación por Pérdida o Deterioro de Activos no Circulantes	0	0	0	0	0
Otros Activos no Circulantes	0	0	0	0	0

Bajo protesta de decir la verdad declaramos que los Estados Financieros y sus notas, son razonablemente correctos y son responsabilidad del emisor


M.A.P. Lili Georgina de la Cruz Arias
Secretaria de Finanzas


L.C.P. Juan Francisco Cabrera Gutiérrez
Subsecretario de Ingresos


C.P. Sergio Hernando Jiménez Torres
Subsecretario de Egresos



L.C.P. Sonia del Carmen Pérez Gallegos
Directora de Contabilidad Gubernamental


EVOLUCIÓN DE LAS FINANZAS DE LA HACIENDA PÚBLICA ESTATAL

Gobierno del Estado de Tabasco – Poder Ejecutivo
Estado Analítico de la Deuda y Otros Pasivos
01 de Octubre del 2023 al 30 de Septiembre del 2024

Denominación de las Deudas	Moneda de Contratación	Institución o País Acreedor	Saldo Inicial del Periodo	Saldo Final del Periodo
DEUDA PUBLICA				
CORTO PLAZO				
Deuda Interna				
Instituciones de Crédito			69,389,652	74,146,144
Títulos y Valores			0	0
Arrendamientos Financieros			0	0
Deuda Externa				
Organismos Financieros Internacionales			0	0
Deuda Bilateral			0	0
Títulos y Valores			0	0
Arrendamientos Financieros			0	0
Subtotal Corto Plazo			69,389,652	74,146,144
LARGO PLAZO				
Deuda Interna				
Instituciones de Crédito			5,335,404,842	5,046,157,305
Títulos y Valores			0	0
Arrendamientos Financieros			0	0
Deuda Externa				
Organismos Financieros Internacionales			0	0
Deuda Bilateral			0	0
Títulos y Valores			0	0
Arrendamientos Financieros			0	0
Subtotal Largo Plazo			5,335,404,842	5,046,157,305
Otros Pasivos			3,635,501,088	2,017,013,918
Total Deuda y Otros Pasivos			9,040,295,581	7,137,317,367

Bajo protesta de decir verdad declaramos que los Estados Financieros y sus notas, son razonablemente correctos y son responsabilidad del emisor


M.A.P.P. Lili Georgina de la Cruz Arias
Secretaria de Finanzas


L.C.P. Juan Francisco Cabrera Gutiérrez
Subsecretario de Ingresos


C.P. Sergio Hermilo Jiménez Torres
Subsecretario de Egresos


L.C.P. Sonia del Carmen Pérez Gallegos
Directora de Contabilidad Gubernamental

CONTABLES

EVOLUCIÓN DE LAS FINANZAS DE LA HACIENDA PÚBLICA ESTATAL

Gobierno del Estado de Tabasco – Poder Ejecutivo
Estado de Cambios en la Situación Financiera
Del 01 de Octubre del 2023 al 30 de Septiembre del 2024

	Origen	Aplicación
ACTIVO		
Activo Circulante		
Efectivo y Equivalentes	0	669,514,060
Derechos a Recibir Efectivo o Equivalentes	878,165,850	0
Derechos a Recibir Bienes o Servicios	0	0
Inventarios	0	412,125
Almacenes	174,114,401	0
Estimación por Pérdida o Deterioro de Activos Circulantes	0	0
Otros Activos Circulantes	0	0
Activo No Circulante		
Inversiones Financieras a Largo Plazo	28,892,617	0
Derechos a Recibir Efectivo o Equivalentes a Largo Plazo	0	0
Bienes Inmuebles, Infraestructura y Construcciones en Proceso	1,955,563,539	0
Bienes Muebles	0	104,247,968
Activos Intangibles	0	27,154,982
Depreciación, Deterioro y Amortización Acumulada de Bienes	489,174,274	0
Activos Diferidos	0	0
Estimación por Pérdida o Deterioro de Activos no Circulantes	0	0
Otros Activos no Circulantes	0	0
PASIVO		
Pasivo Circulante		
Cuentas por Pagar a Corto Plazo	0	1,340,457,007
Documentos por Pagar a Corto Plazo	0	0
Porción a Corto Plazo de la Deuda Pública a Largo Plazo	4,756,492	0
Titulos y Valores a Corto Plazo	0	0
Pasivos Diferidos a Corto Plazo	0	0
Fondos y Bienes de Terceros en Garantía y/o Administración a Corto Plazo	1,133,618	0
Provisiones a Corto Plazo	0	0
Otros Pasivos a Corto Plazo	0	279,163,781
Pasivo No Circulante		
Cuentas por Pagar a Largo Plazo	0	0
Documentos por Pagar a Largo Plazo	0	0
Deuda Pública a Largo Plazo	0	289,247,537
Pasivos Diferidos a Largo Plazo	0	0

CONTABLES


II


EVOLUCIÓN DE LAS FINANZAS DE LA HACIENDA PÚBLICA ESTATAL

Gobierno del Estado de Tabasco – Poder Ejecutivo
Estado de Cambios en la Situación Financiera
Del 01 de Octubre del 2023 al 30 de Septiembre del 2024

	Origen	Aplicación
Fondos y Bienes de Terceros en Garantía y/o Administración a Largo Plazo	0	0
Provisiones a Largo Plazo	0	0
HACIENDA PUBLICA/PATRIMONIO		
Hacienda Pública/Patrimonio Contribuido		
Aportaciones	0	0
Donaciones de Capital	0	21,317,770
Actualización de la Hacienda Pública/Patrimonio	0	0
Hacienda Pública/Patrimonio Generado		
Resultados del Ejercicio (Ahorro/Desahorro)	0	2,236,170,567
Resultados de Ejercicios Anteriores	507,515,814	0
Revalúos	144,981,443	0
Reservas	0	0
Rectificaciones de Resultados de Ejercicios Anteriores	783,387,749	0
Exceso o Insuficiencia en la Actualización de la Hacienda Pública/Patrimonio		
Resultado por Posición Monetaria	0	0
Resultado por Tenencia de Activos no Monetarios	0	0

Bajo protesta de decir verdad declaramos que los Estados Financieros y sus notas, son razonablemente correctos y son responsabilidad del emisor


M.A.P.P. Lili Georgina de la Cruz Arias
Secretaria de Finanzas


L.C.P. Juan Francisco Cabrera Gutiérrez
Subsecretario de Ingresos


C.P. Sergio Hermilo Jiménez Torres
Subsecretario de Egresos


L.C.P. Sonia del Carmen Pérez Gallegos
Directora de Contabilidad Gubernamental

CONTABLES


Informe de Pasivos Contingentes

Resumen de asuntos a cargo del Poder Ejecutivo, proporcionado por la Coordinación General de Asuntos Jurídicos, relacionados a Obligaciones que tienen su origen en hechos específicos e independientes del pasado que en el futuro pueden ocurrir o no y, de acuerdo con lo que acontezca, desaparecen o se convierten en Pasivos Reales.

Existen juicios en los que aún no es posible emitir una cantidad, en virtud que las prestaciones reclamadas al Poder Ejecutivo no son cuantificables y aún no existe un Dictamen que permita definir posibles pasivos reales.

ÁREA	RECOMENDACIONES/ JUICIOS			IMPORTE
	SIN CUANTIFICAR	CUANTIFICADO	SUMAS	
LABORAL	0	5	5	\$ 4,471,277
CIVIL	0	10	10	\$ 178,241,911
FEDERAL ADMINISTRATIVO	0	2	2	\$ 30,201,635
ADMINISTRATIVOS	0	4	4	\$ 3,530,049
TOTALES	0	21	21	\$216,444,872

Bajo protesta de decir verdad declaramos que los Estados Financieros y sus notas, son razonablemente correctos y son responsabilidad del emisor



M.A.P.P. Lili Georgina de la Cruz Arias
Secretaria de Finanzas



L.C.P. Juan Francisco Cabrera Gutiérrez
Subsecretario de Ingresos



C.P. Sergio Hermilo Jiménez Torres
Subsecretario de Egresos



L.C.P. Sonia del Carmen Pérez Gallegos
Directora de Contabilidad Gubernamental

Gobierno del Estado de Tabasco
Poder Ejecutivo
Notas a los Estados Financieros al 30 de septiembre de 2024
Cifras en pesos

a) NOTAS DE GESTION ADMINISTRATIVA

Estas Notas tienen como objetivo la revelación del contexto y de los aspectos económico-financieros más relevantes que influyeron en las decisiones del período, y que deberán ser considerados en la elaboración de los estados financieros para la mayor comprensión de los mismos y sus particularidades. De esta manera, se informan y explican las condiciones relacionadas con la información financiera de cada período de gestión; además, de exponer las políticas que podrían afectar la toma de decisiones en períodos posteriores.

1. Autorización e Historia

Las obras y acciones de gobierno dependen de obtener los recursos necesarios para su financiamiento. Para no crear nuevos impuestos, ni incrementar los establecidos, los esfuerzos se orientan al incremento de la captación directa, a través de ampliar la base de contribuyentes y el cumplimiento de sus obligaciones fiscales, así como administrar los recursos ordinarios o especiales transferidos por la Federación.

En la administración que termina, los esfuerzos en materia de ingresos propios se centraron en campañas de regularización, aprovechar y modernizar unidades móviles para realizar trámites y cobros, la firma de convenios con instituciones para incrementar los puntos de recaudación y el fortalecer los respectivos sistemas electrónicos vía internet.


El Gobierno del Estado de Tabasco recibió ingresos presupuestales propios, ingresos federales, participaciones federales e ingresos extraordinarios, durante cada ejercicio fiscal. La Secretaría de Finanzas fue responsable del correcto ejercicio del presupuesto aprobado y de ejecutar con oportunidad, eficiencia y eficacia de acuerdo a las acciones previstas en sus programas y proyectos para lograr las estrategias, metas y objetivos del Plan Estatal de Desarrollo (PLED). 2019 – 2024.

Los ingresos y los gastos presupuestarios, se presentan y revelan en los capítulos y partidas correspondientes, en apego a la Ley Federal de Presupuesto y Responsabilidad Hacendaria; la Ley General de Contabilidad Gubernamental, los Criterios emitidos por el Consejo Nacional de Armonización Contable para la elaboración y presentación homogénea de la información financiera y de los formatos a que hace referencia la Ley de Disciplina Financiera de las Entidades Federativas y los Municipios, publicados en el Diario Oficial de la Federación el 11 de octubre del 2016; la Ley de Presupuesto y Responsabilidad Hacendaria del Estado de Tabasco y sus Municipios, así como a su Reglamento.

Creación y Entorno legal.

La fecha del Registro Federal de Contribuyentes del Gobierno del Estado de Tabasco es 01 de enero de 1971.

De conformidad con la Constitución Política de los Estados Unidos Mexicanos en su artículo 40, es voluntad del pueblo mexicano constituirse en una República representativa, democrática, laica y federal, compuesta por Estados libres y soberanos en todo lo concerniente a su régimen interior, y por la Ciudad de México, unidos en una federación, establecida según los principios de esa ley fundamental. La organización, estructura y funciones del Gobierno del Estado de Tabasco están regidas por la Constitución Política de los Estados Unidos Mexicanos, la Constitución Política del Estado de Tabasco, la Ley Orgánica del Poder Ejecutivo del Estado, los Reglamentos de las Secretarías y Coordinaciones,



reglamentos y decretos específicos de la administración centralizada y paraestatal, la Ley Orgánica del Poder Legislativo y la Ley Orgánica del Poder Judicial.

Principales cambios en su estructura.

El 28 de diciembre de 2018 fue publicado en el Periódico Oficial del Estado, el Decreto 060, que contiene la Ley Orgánica del Poder Ejecutivo, por la cual se transformó su estructura, quedando como sigue:

I. Dependencias


Secretaría de Gobierno
Secretaría de Seguridad y de Protección Ciudadana
Secretaría de Finanzas
Secretaría de Administración e Innovación Gubernamental
Secretaría de Educación
Secretaría de Bienestar, Sustentabilidad y Cambio Climático
Secretaría de Salud
Secretaría de Movilidad
Secretaría para el Desarrollo Económico y la Competitividad
Secretaría de Turismo
Secretaría de Ordenamiento Territorial y Obras Públicas
Secretaría de Desarrollo Agropecuario Forestal y Pesca
Secretaría de Cultura
Secretaría de la Función Pública
Secretaría para el Desarrollo Energético y
La Coordinación General de Asuntos Jurídicos.

II. Gubernatura

Representación del Gobierno del Estado en la Ciudad de México,
Secretaría Técnica y de Seguimiento Gubernamental,
Unidad de Impulso a Proyectos Estratégicos,
Secretaría Particular,
Coordinación General Ejecutiva de la Gubernatura,
Coordinación General de Centros Integradores,
Coordinación General de Vinculación con el Comité de Planeación para el Desarrollo del Estado de Tabasco.

III. Órganos Desconcentrados

Servicio Estatal de Empleo
Secretariado Ejecutivo del Sistema Estatal de Seguridad Pública
Comisión Estatal de Búsqueda de Personas
Comisión Estatal Forestal
Junta Estatal de Caminos
Instituto de la Juventud y el Deporte de Tabasco
Coordinación Estatal para la Regularización de la Tenencia de la Tierra



IV. Organismos y Entidades

En los términos de la exposición de motivos inserta en el referido decreto, el Titular del Poder Ejecutivo y el H. Congreso del Estado habrán de realizar en el ámbito de sus respectivas competencias, las modificaciones a los instrumentos jurídicos, reglamentarios y administrativos para disolver, fusionar y/o sectorizar los organismos estatales que corresponda.

2. Panorama Económico y Financiero

El Instituto Nacional de Estadística y Geografía (INEGI), en comunicado de prensa número 490/24 del 22 de agosto de 2024, Página 6/8, confirmó que en 2023 el PIB del país aumentó 3.2% a tasa anual con cifras revisadas; y agregó que al cierre del II trimestre del 2024, el incremento del PIB fue 1.8% a tasa anual con cifras preliminares.

El Gobierno Federal ha seguido la política: en materia de los bienes y servicios que ofrece, de no subir sus precios en términos reales; las tasas impositivas no han tenido alzas; y ha mantenido finanzas sanas sin incrementar la deuda. El financiamiento del gasto público se apoyó mediante austeridad y combate a la corrupción.

El gasto público fortaleció la inversión en el sector energético, apoyos al campo con precios de garantía y el programa Sembrando Vida. También se impulsó la política social con apoyo a los jóvenes, adultos mayores y grupos vulnerables.

Tabasco

En las circunstancias de postpandemia, el Gobierno del Estado ha continuado la política económica en concordancia con el Gobierno Federal, mediante el humanístico y razonable equilibrio de las medidas financieras y económicas, constantemente en revisión y actualizadas oportunamente. Se avanzó en austeridad en el gasto público, sin aumento de las tasas impositivas. El gasto público, priorizó el sector educativo, al regularizar los pagos al magisterio e infraestructura y al sector salud. La seguridad pública ha sido otra prioridad de gasto, incluyendo a la Fiscalía General del Estado.

Se incrementó la inversión a través del sector ordenamiento territorial y obras públicas, con infraestructura hidráulica y carreteras.

Planeación del desarrollo

La estructura del Plan Estatal de Desarrollo 2019-2024 está compuesta por 6 ejes, 3 rectores y 3 transversales que comprenden 150 objetivos, 235 estrategias y 927 líneas de acción, resultado de la interacción con los sectores productivos, sociales, académicos, empresariales, la población en general, los gobiernos municipales y las dependencias de la Administración Pública Estatal que coordinan los diferentes sectores, integrando los elementos complementarios para lograr la visión de los ejes rectores en los que se ubican, así como para encontrar las concurrencias para la generación de valor público en la solución de problemas que por su complejidad y dimensiones consideran los ejes transversales. Lo aquí expuesto se ha cumplido así como lo establecido en la Ley para el Desarrollo Económico Sostenible del Estado de Tabasco del 12 de noviembre de 2019.

Para el desarrollo de sus funciones, el Gobierno del Estado de Tabasco obtiene los recursos económicos previstos en la Ley de Ingresos del Estado, que por su origen son los siguientes:

1. **Ingresos propios:** principalmente impuestos, derechos, productos y aprovechamientos,



2. **Participaciones federales:** de conformidad con la Ley de Coordinación Fiscal, el Gobierno del Estado de Tabasco tiene derecho a participar de la recaudación federal, incluyendo sus incrementos, de acuerdo a criterios formales de distribución establecidos en las mismas disposiciones,
3. **Aportaciones federales:** son principalmente ingresos federales coordinados, participaciones federales e ingresos provenientes del Ramo 33,
4. **Convenios principalmente** de Medio Ambiente y Recursos Naturales y de Educación
5. **Incentivos Derivados de la Colaboración Fiscal, Fondos Distintos de Aportaciones, Transferencias, Asignaciones, Subsidios y Subvenciones y Pensiones y Jubilaciones.**

El Estado de Tabasco está adherido a la Ley de Coordinación Fiscal mediante convenio de colaboración administrativa en materia fiscal federal, lo que representa proporciones constantes de recaudación, a cambio de no mantener en vigor impuestos estatales o municipales que vayan en contra de las limitaciones señaladas en las Leyes que establece la Federación. El Estado recibe las participaciones federales para los Municipios y se las entrega dentro de los cinco días siguientes.

3. Organización y Objeto Social

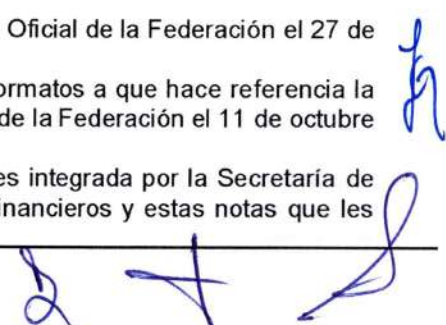
- a. **Objeto:** La Constitución Política del Estado Libre y Soberano de Tabasco, en su artículo 76, señala que corresponde al Estado la rectoría del desarrollo en la entidad, para garantizar que sea integral, fortalezca su soberanía y su régimen democrático y mediante el crecimiento económico, fomente el empleo, y una más justa distribución del ingreso y la riqueza, permita el pleno ejercicio de las libertades y la dignidad de los individuos, grupos y clases sociales cuya seguridad protege el derecho.
- b. **Principales Actividades y Atribuciones:** En su artículo 3º, la Ley Orgánica del Poder Ejecutivo vigente, señala que la Administración Pública Estatal ajustará la planeación y ejecución de las políticas públicas, así como el ejercicio de sus facultades, a los siguientes principios:
 - I. Legalidad, honradez, lealtad, imparcialidad, eficiencia, eficacia, disciplina, objetividad, profesionalismo, integridad, austeridad y rendición de cuentas, que deben observarse en el desempeño de los empleos, cargos o comisiones del servicio público y en la planeación, adquisición, guarda y administración de los recursos económicos y bienes de que disponga el Gobierno del Estado;
 - II. El respeto a los derechos humanos y su promoción transversal y permanente; con especial atención a la igualdad de género y el cuidado a grupos vulnerables;
 - III. La construcción de ciudadanía a través de la identificación de la sociedad tabasqueña con el orden jurídico y la permanente promoción de la cultura de la legalidad;
 - IV. La conjunción de esfuerzos para mejorar el bienestar individual y colectivo de los tabasqueños y aumentar su expectativa de vida;
 - V. La disminución de la pobreza y la marginación, generando oportunidades de desarrollo individual y colectivo para los grupos más vulnerables, fomentando la solidaridad y las soluciones colectivas;
 - VI. Fomentar el cuidado del medio ambiente y la reparación de los daños ocasionados a éste, así como la generación de una nueva cultura en materia de protección ambiental que garantice a las nuevas generaciones el desarrollo sustentable;
 - VII. La mejora a la competitividad del Estado con la aplicación de políticas públicas idóneas y la utilización de indicadores adecuados para evaluar el cumplimiento de los planes y programas de gobierno, garantizando su correcta ejecución y la transparencia en el uso de los recursos;
 - VIII. La promoción de la participación responsable y solidaria de la sociedad civil organizada en la planeación y ejecución de las políticas públicas. La Administración Pública no sirve a intereses particulares, de grupo o de partido político, sólo sirve al interés general;
 - IX. La generación en los servidores públicos de una actitud de compromiso, calidad y calidez en la atención y en el trato a las personas, como normas invariables de conducta al servicio de la comunidad;

- X. Solidaridad, trabajo de coordinación y equipo, en el quehacer gubernamental diario, entre todos los servidores de la Administración Pública del Estado;
- XI. Simplificación, agilidad, accesibilidad, economía, información, precisión, legalidad, transparencia, oportunidad e imparcialidad en los actos y procedimientos administrativos en general; y
- XII. Cobertura total, oportuna, ágil y especializada de los servicios de seguridad pública y procuración de justicia para la protección de las personas, sus familias y sus bienes, sin distinción alguna;
- El Gobierno del Estado, promoverá la participación de organizaciones ciudadanas a efecto de fomentar la libre expresión de opiniones y recomendaciones de la sociedad respecto de la vigilancia, seguimiento, evaluación y mejoramiento de la administración pública en las diferentes Dependencias y Entidades.
- c. **Ejercicio Fiscal:** Es por año de calendario. La información que se incluye en estas notas comprende del 1 de enero al 30 de septiembre de 2024.
- d. **Régimen Fiscal:** El Gobierno del Estado de Tabasco, está constituido como persona moral sin fines de lucro.
- e. **Consideraciones Fiscales:** De conformidad con el quinto párrafo del artículo 86 de la Ley del Impuesto Sobre la Renta vigente, el Gobierno del Estado únicamente tiene la obligación de retener y enterar dicho impuesto (ISR) y exigir comprobantes fiscales cuando se hagan pagos a terceros y estén obligados a ello en términos de Ley.
- f. **Estructura Organizacional Básica:** Conforme a la Constitución Política del Estado Libre y Soberano de Tabasco y la Ley Orgánica del Poder Ejecutivo del Estado, la administración pública se clasifica en centralizada y paraestatal. La Gubernatura, las Secretarías y la Coordinación General de Asuntos Jurídicos, integran la Administración Pública Centralizada y podrán contar además con órganos administrativos desconcentrados, dotados de autonomía técnica y funcional. Por otra parte, los organismos descentralizados, empresas de participación estatal mayoritaria y fideicomisos, forman la administración pública paraestatal y gozan de autonomía de gestión para el cabal cumplimiento de los objetivos y metas señalados en los programas. El Estado de Tabasco en su organización política y administrativa se integra de 17 municipios.
- g. **Fideicomisos, mandatos y análogos de los cuales es fideicomitente o fideicomisario:** El Gobierno del Estado de Tabasco es Fideicomitente o participa con recursos financieros en los fideicomisos que se describen en el punto 9 de las presentes Notas de gestión administrativa.

4. Bases de Preparación de los Estados Financieros

a) Se ha observado la normatividad emitida por el CONAC y las disposiciones legales aplicables, conforme a:

- a.a) la Ley General de Contabilidad Gubernamental, publicada en el Diario Oficial de la Federación el 31 de diciembre de 2008; cuya Última reforma es del 01/04/2024;
- a.b) la Ley de Disciplina Financiera de las Entidades Federativas y los Municipios, publicada en el Diario Oficial de la Federación el 27 de abril del 2016, cuya última reforma es del 10/05/2022;
- a.c) los Criterios para la elaboración y presentación homogénea de la información financiera y de los formatos a que hace referencia la misma Ley, emitidos por el Consejo Nacional de Armonización Contable y publicados en el Diario Oficial de la Federación el 11 de octubre del 2016, cuya última reforma es del 28/07/2021.
- a.d) La información financiera, presupuestal y contable que emana de la contabilidad gubernamental, es integrada por la Secretaría de Finanzas de acuerdo con la Ley Orgánica del Poder Ejecutivo del Estado de Tabasco. Los estados financieros y estas notas que les



corresponden, incluyen las transferencias y subsidios a los órganos desconcentrados y organismos descentralizados del Estado y a las empresas de participación estatal mayoritaria.

b) La normatividad aplicada por este ente público para el reconocimiento, valuación y revelación de los diferentes rubros de la información financiera, así como las bases de medición utilizadas para la elaboración de los estados financieros; por ejemplo: costo histórico, valor de realización, valor razonable, valor de recuperación son las establecidas por el Consejo Nacional de Armonización Contable en las Reglas de Registro y Valuación del Patrimonio publicadas en el Diario Oficial de la Federación el 11 de diciembre de 2023.

Los estados financieros son preparados sobre la base del costo histórico, sin reconocer los efectos de la inflación. De conformidad con la Ley General de Contabilidad Gubernamental y acuerdos del Consejo Nacional de Armonización Contable, el Gobierno del Estado de Tabasco emite y publica información contable, presupuestal, programática así como información adicional relativa a programas y proyectos de inversión, indicadores de resultados, relación de esquemas bursátiles, bienes muebles e inmuebles, cuentas bancarias productivas específicas y en su caso, Información adicional que dispongan otras leyes.

c) Se cumplen los Postulados básicos de Contabilidad Gubernamental (PBCG).

d) No se emplea normatividad supletoria.

La información contable, presupuestal y programática fue generada en tres sistemas que emiten información financiera y presupuestal, integrándose como sigue:

1. Sistema de Recaudador
2. Sistemas Open HR el cual sirve para la elaboración de la nómina, y
3. Sistema Oracle E-Business Suite

Bienes Inmuebles, Infraestructura y Construcciones en Proceso

Los terrenos y edificios se registran a su costo de adquisición, construcción o en el caso de terrenos adquiridos a título gratuito, al valor que indique la escritura correspondiente, que por lo general corresponde a su valor catastral y en su caso, por el importe revaluado por perito autorizado de acuerdo a los lineamientos establecidos por la Subdirección de Patrimonio, adscrita a la Secretaría de Administración e Innovación Gubernamental.

Obras en Proceso

El costo de la obra pública incluye el de la elaboración de proyectos, la propia construcción y la supervisión, así como los gastos y costos relacionados con la misma, generados hasta su conclusión, independientemente de la fuente de financiamiento, observando los lineamientos aplicables en cada caso. Para su control y registro contable se identifican tres tipos:

1. Obras capitalizables. Son realizadas por este ente público en inmuebles que cumplen con la definición de activo y que incrementan su valor. Concluido cada obra de este tipo y obtenidos los soportes documentales del registro contable, que son el acta de entrega-recepción y la de cierre administrativo, se transfiere el saldo al activo no circulante que corresponda.

2. Obras del dominio público. Son construidas por este ente público para uso común. Concluida cada obra de este tipo y obtenidos los soportes mencionados en el punto 1 anterior, se transfiere el saldo a los gastos del periodo en el caso que corresponda al presupuesto del mismo ejercicio. Por lo que se refiere a erogaciones de presupuestos de años anteriores se reconocen en el resultado de ejercicios anteriores para mostrar el resultado real de las operaciones del ente público a una fecha determinada.
3. Obras transferibles. Son realizadas por este ente público a favor de otro ente público. Permanecen en la cuenta de Construcciones en proceso hasta concluida la obra; y obtenidas el acta de cierre administrativo así como el acta de entrega-recepción firmada por el otro ente público, o con la documentación justificativa o comprobatoria que sirva de soporte, se da de baja el activo, reconociéndose en gastos del período en el caso que corresponda al presupuesto del mismo ejercicio. Por lo que se refiere a erogaciones de presupuestos de años anteriores se deberá reconocer en el resultado de ejercicios anteriores.

Bienes Muebles

Los Bienes Muebles, considerados inversiones en activos no circulantes, se registran a su costo de adquisición o valor de donación. La reposición de bienes se efectúa mediante asignación presupuestal. El Gobierno capitaliza sus adquisiciones de bienes muebles e inmuebles como incrementos únicamente en el activo no circulante, por lo que no se muestra un renglón específico para este concepto en el patrimonio.

5. Políticas de Contabilidad Significativas

Las políticas contables del Gobierno del Estado de Tabasco son similares a las que utilizan entidades federativas en el país (Armonizadas con las disposiciones de la Ley General de Contabilidad Gubernamental y acuerdos del Consejo Nacional de Armonización Contable). A continuación se mencionan las políticas de contabilidad significativas:

- a. Actualización. El método utilizado para la actualización del valor de los activos y Hacienda Pública/Patrimonio es el de avalúos de bienes inmuebles cuyos dictámenes se obtienen del Instituto de Administración de Avalúos y Bienes Nacionales y se contabilizan en el Activo no Circulante, contra el rubro Revalúos. No se han realizado actualizaciones sobre la base del índice inflacionario en Activos, Pasivos ni Hacienda Pública/Patrimonio.
- b. Operaciones en el extranjero no las hay, por lo que no tienen efecto en la información financiera gubernamental.
- c. No se tiene inversión en acciones de compañías subsidiarias no consolidadas y asociadas.
- d. Sistema y método de valuación de inventarios y costo de lo vendido: No se tiene inventarios ni venta de mercancías.
- e. Beneficios a empleados: revelar el cálculo de la reserva actuarial, valor presente de los ingresos esperados comparado con el valor presente de la estimación de gastos tanto de los beneficiarios actuales como futuros. Estos conceptos son competencia del organismo descentralizado Instituto de Seguridad Social del Estado de Tabasco.
- f. Provisiones: objetivo de su creación, monto y plazo. No se tienen actualmente.
- g. Reservas: objetivo de su creación, monto y plazo. No se tienen actualmente.

- h. Cambios en políticas contables y correcciones de errores junto con la revelación de los efectos que se tendrá en la información financiera del ente público ya sea retrospectivo o prospectivos. Se reconocen contablemente de acuerdo con la normativa del Consejo Nacional de Armonización Contable.
- i. Reclasificaciones: Se realizaron depuraciones de cuentas como seguimiento al análisis de las mismas.
- j. Se continúan los procesos para depuración.

6. Posición en Moneda Extranjera y Protección por Riesgo Cambiario

El poder Ejecutivo del Gobierno del Estado no tiene Activos, Pasivos, cuentas por cobrar ni por pagar en moneda extranjera.

7. Reporte Analítico del Activo

Los activos del Poder Ejecutivo son presentados a costos históricos en el formato establecido al efecto por el Consejo Nacional de Armonización Contable, integrado en los Estados Contables de la presente información financiera.

8. Fideicomisos, Mandatos y Análogos

Total del Rubro \$ 536,631,148

Fideicomisos Públicos en los que el Gobierno del Estado de Tabasco participa como Fideicomitente a través de la Secretaría de Finanzas con fundamento en el Artículo 10 de la Ley de Presupuesto y Responsabilidad Hacendaria del Estado de Tabasco y sus Municipios; o en los que tiene participación.	Saldos al 30 septiembre 2024 (pesos)
<p style="text-align: center;">Fideicomiso de Fuente Alterna de Pago. AGROTAB</p> <p>Dependencia o sector: Secretaría de Desarrollo Agropecuario, Forestal y Pesca</p> <p>Fiduciario: HSBC</p> <p>Contrato No: 167398</p> <p>Tipo de fideicomiso: Inversión y administración (garantías fiduciarias)</p> <p>Saldo: \$0.00</p> <p>Este fideicomiso fue constituido mediante contrato celebrado el 11 de julio de 2002. El fin de este fideicomiso es crear un mecanismo alterno de pago para asegurar el pago de las amortizaciones de los créditos a favor de los fideicomisarios para el otorgamiento de créditos a productores del Estado de Tabasco en los sectores agropecuario, pesquero, forestales y agroindustrial. Este fideicomiso se extinguió con fecha 19 de septiembre de 2024. Estatus actual: Extinto.</p>	<p>\$ 0</p>


<p align="center">Fideicomiso de la Ciudad Industrial de Villahermosa. CD. INDUSTRIAL</p> <p>Dependencia o sector: Secretaría para el Desarrollo Económico y la Competitividad Fiduciario: Nacional Financiera S.N.C. Contrato No: 237 Tipo de fideicomiso: Administración e inversión Saldo: \$3,489,836.90 Mediante contrato privado de fecha 27 de mayo de 1972 el Gobierno del Estado de Tabasco, representado por su Gobernador Constitucional en su carácter de fideicomitente y Nacional Financiera, S.N.C., I.B.D., en su carácter de fiduciaria, constituyeron un Fideicomiso al cual se denominó inicialmente "Parque Industrial de Villahermosa" (ahora "Fideicomiso de la Ciudad Industrial de Villahermosa") para efectos de promover el desarrollo industrial de dicha entidad federativa. Actualmente, el Tercer Convenio Modificatorio y Re expresión al Contrato de Fideicomiso, fue protocolizado mediante escritura pública ante la notaría número 35 de esta Ciudad, con lo que queda reactivado para operar y dar seguimiento a la consecución de sus fines. Estatus actual: Activo.</p>	<p>\$ 3,489,837</p>
<p align="center">Fideicomiso Fondo Empresarial de Tabasco. FET</p> <p>Dependencia o sector: Secretaría para el Desarrollo Económico y la Competitividad Fiduciario: Nacional Financiera S.A. Contrato No: 80227 Tipo de fideicomiso: Inversión y administración Saldo: \$41,198,151.20 Fue creado el 30 de octubre de 2002 para fomentar el desarrollo de las micro, pequeña y medianas empresas establecidas o por establecerse en el Estado de Tabasco. Con apoyos financieros directos, recuperables y no recuperables, para su creación o consolidación mediante la inversión productiva, siempre y cuando contribuyan a la generación de empleos. El fideicomitente es el Gobierno del Estado a través de la Secretaría de Finanzas, el cual figura a su vez como fideicomisario así como las micro, pequeñas y medianas empresas. Estatus actual: Activo.</p>	<p>\$ 41,198,151</p>
<p align="center">Fideicomiso para el Fomento y Desarrollo de las Empresas del Estado de Tabasco. FIDEET</p> <p>Dependencia o sector: Secretaría para el Desarrollo Económico y la Competitividad Fiduciario: Nacional Financiera S.A. Contrato No: 80626 Tipo de fideicomiso: Administración e inversión Saldo: \$73,372,297.09 Este fideicomiso se crea el 27 de Diciembre de 2010. Tiene como finalidad el fomento y desarrollo de las empresas de Tabasco, dedicadas a las actividades económicas consideradas en la Ley para el Desarrollo Sostenible del Estado de Tabasco. Estatus actual: Activo.</p>	<p>\$73,372,297</p>

<p align="center">Fideicomiso de Inversión y Fuente de pago para el Fomento Productivo del Campo del Estado de Tabasco. FINCAMPO</p> <p>Dependencia o Sector: Secretaría de Desarrollo Agropecuario, Forestal y Pesca</p> <p>Fiduciario: BanBajío</p> <p>Contrato No: 31157</p> <p>Tipo de fideicomiso: Administración e inversión</p> <p>Saldo: \$33,196,910.97</p> <p>Constituido con fecha 20 de octubre del 2022, fungiendo como Fideicomitente la Secretaría de Finanzas y como Fiduciario el Banco del Bajío, a efectos de unificar todos los fideicomisos de apoyo al sector primario, sus principales fines incluyen, la emisión de garantías crediticias, creación de fondos de apoyo y programas de apoyo a la tasa; todos dirigidos al sector productivo del Estado de Tabasco por lo que se encuentra sectorizado a la Secretaría de Desarrollo Agropecuario, Forestal y Pesca. Estatus actual: Activo.</p>	<p>\$ 33,196,911</p>
<p align="center">Fideicomiso para el Desarrollo Industrial de Tabasco. FINTAB</p> <p>Dependencia o sector: Secretaría para el Desarrollo Económico y la Competitividad</p> <p>Fiduciario: Nacional Financiera S.A.</p> <p>Contrato No: 80511</p> <p>Tipo de fideicomiso: Administración e inversión</p> <p>Saldo: \$2,593,102.28</p> <p>Este fideicomiso fue creado el 30 de marzo de 2007, siendo su objetivo primordial el de incentivar la inversión de capital en el Estado de Tabasco en las actividades económicas consideradas como prioritarias, entre las cuales están las industriales, comerciales y de servicios. Estatus actual: Activo.</p>	<p>\$2,593,102</p>



<p align="center">Fideicomiso para el Programa Tecnologías Educativas y de la Información para el Magisterio de Educación Básica del Estado de Tabasco. FOAPES</p> <p>Dependencia o sector: Secretaría de Educación Fiduciario: Citibanamex Contrato No: 165055-4 Tipo de fideicomiso: Inversión y administración Saldo: \$3,941,867.00</p> <p>Este fideicomiso fue creado el 19 de marzo de 2002. El objetivo de este fideicomiso radica en la administración de los recursos que forman parte del patrimonio que se destinara a la creación de un fondo para otorgar por única vez apoyos para la adquisición de un paquete informático para los integrantes del magisterio de educación básica que presten sus servicios al Gobierno del Estado de Tabasco. Fungiendo como fideicomisarios los maestros de educación básica afiliados al Sindicato Nacional de Trabajadores de la Educación en el Estado de Tabasco. Estatus actual: Activo.</p>	<p>\$3,941,867</p>
<p align="center">Fideicomiso Fondo de Contingencias del Estado de Tabasco. FOCOTAB</p> <p>Dependencia o sector: Secretaría de Seguridad y Protección Ciudadana, a través del Instituto de Protección Civil del Estado de Tabasco Fiduciario: Banobras S.N.C. Contrato No: 2066 Tipo de fideicomiso: Irrevocable de administración, inversión y fuente de pago Saldo: \$42,266,950.20</p> <p>El fondo de contingencias fue creado el 10 de diciembre de 2003 como un instrumento para establecer un mecanismo financiero ágil y transparente para que en la eventualidad de un desastre natural o en la alta probabilidad de una ocurrencia de desastre natural, se pueda apoyar a la población afectada. Los fideicomisarios son el Gobierno del Estado de Tabasco y Municipios afectados para que reciban obras, adquisiciones y servicios, que se paguen con cargo al patrimonio del mismo fideicomiso. Estatus actual: Activo.</p>	<p>\$42,266,950</p>

<p align="center">Fideicomiso Fondo de Fomento Agropecuario del Estado de Tabasco. FOFAE</p> <p>Dependencia o sector: Secretaría de Desarrollo Agropecuario, Forestal y Pesca Fiduciario: Scotiabank Contrato No: 550030837 Tipo de fideicomiso: Administración e inversión Saldo: \$86,553,706.99</p> <p>Este fideicomiso fue creado el 23 de marzo de 1996 como un programa para impulsar la inversión en proyectos productivos o estratégicos en los sectores agrícolas, pecuarios, de pesca y acuícolas. Considera dos tipos de fideicomisarios; las organizaciones de productores se clasifican como fideicomisarios "A" y el Gobierno del Estado de Tabasco como fiduciarios "B", el cual al mismo tiempo es el fideicomitente a través de la Secretaría de Finanzas. Estatus actual: Activo.</p>	<p>\$86,553,707</p>
<p align="center">Fideicomiso Fondo de Garantía Mutualista Tabasco. FOGAMU</p> <p>Dependencia o sector: Secretaría de Desarrollo Agropecuario, Forestal y Pesca Fiduciario: Grupo Financiero Banorte Contrato No: 741753 Tipo de fideicomiso: Inversión, administración, fuente alterna de pago y garantía Saldo: \$0.00</p> <p>Fue creado el 31 de diciembre de 2007. Este fideicomiso tiene como finalidad crear un fondo del que se dispondrá para cubrir al Fondo Especial de Asistencia Técnica y Garantía para Créditos Agropecuarios "FEGA" las garantías que este pague a los intermediarios financieros y a la financiera rural y a los fideicomisarios en segundo lugar para apoyar la detonación de créditos en el Estado de Tabasco para fomentar el desarrollo de los productores del sector agropecuario, pesquero, forestal y agroindustrial de Tabasco y cualquier otra actividad económica lícita del sector rural del Estado de Tabasco. Considerando a FEGA fideicomisario en primer lugar y como fideicomisario en segundo lugar a las personas físicas o morales que funcionen bajo un esquema de garantía a los productores agropecuarios del Estado de Tabasco así como las instituciones de banca múltiple, financiera rural, SOFOMES, Uniones de Crédito, para financieras u otros intermediarios financieros. Fideicomiso de Inversión, Administración, Fuente Alterna de Pago y Garantía. Este fideicomiso se extinguió con fecha 30 de agosto de 2024. Estatus actual: Extinto.</p>	<p>\$0</p>



<p align="center">Fideicomiso de Inversión y Administración para el pago de pensiones y jubilaciones destinado a los asegurados del Instituto de Seguridad Social del Estado de Tabasco. FONDO ISSET</p> <p>Dependencia, entidad o sector: ISSET Fiduciario: Santander Contrato No: F/2003538 Tipo de fideicomiso: Inversión y administración Saldo: \$35,974,338.96</p> <p>Este fideicomiso fue creado el 24 de julio de 2000. La finalidad de este fideicomiso fue la creación de un fondo destinado al pago de pensiones y jubilaciones de los asegurados del Instituto de Seguridad Social del Estado de Tabasco. Estatus actual: Activo.</p>	<p>\$35,974,339</p>
<p align="center">Fideicomiso Irrevocable de Administración, Inversión, Garantía y Fuente de Pago. FIDEICOMISO MAESTRO</p> <p>Dependencia o sector: Secretaría de Finanzas Fiduciario: CIBANCO, S.A. Contrato No: F/00390 Tipo de fideicomiso: Administración, Inversión, Garantía y Fuente de Pago Saldo: 186,697,454</p> <p>Es un medio de administración y pago de los pasivos presentes o futuros a cargo del Fideicomitente, así como proveer las garantías necesarias para el cumplimiento de dichos pasivos; recibe de la Tesorería de la Federación las cantidades derivadas del ejercicio de los derechos sobre las participaciones fideicomitidas, conforme a las disposiciones legales aplicables y conforme a lo establecido en el Fideicomiso, el Fiduciario deposita dichas cantidades en la cuenta concentradora, realiza las operaciones de pago de capital e intereses de los financiamientos inscritos, pago de servicio de calificadoras y la devolución de los remanentes.</p>	<p>\$ 186,697,454</p>

<p align="center">Fideicomiso para la Promoción Turística del Estado de Tabasco. PROMOTUR</p> <p>Dependencia o sector: Secretaría de Turismo</p> <p>Fiduciario: BBVA Bancomer</p> <p>Contrato No: 30840-3</p> <p>Tipo de fideicomiso: Inversión y administración</p> <p>Saldo: \$83,374.37</p> <p>Fue creado el 8 de abril de 1999. El objetivo de este fideicomiso es determinar los mecanismos necesarios para llevar a cabo la planeación, promoción, desarrollo y difusión de la actividad Turística del Estado, fomentando todo tipo de actividades, eventos, campañas, estudios, proyectos de investigación, congresos, festivales, exposiciones, ferias, que promuevan y difundan los recursos y servicios turísticos del Estado. Los beneficiarios son las personas físicas o jurídicas colectivas que realicen operaciones de promoción y difusión turística del Estado de Tabasco que generen un beneficio social y que cumplan con los lineamientos establecidos en el reglamento del propio fideicomiso. Estatus actual: Activo.</p>	<p>\$83,374</p>
<p align="center">1. Fideicomiso de Administración e inversión de ayuda, asistencia y reparación integral a víctimas en el Estado de Tabasco. ATENCION A VICTIMAS</p> <p>Dependencia o sector: Secretaría de Gobierno a través Comisión Ejecutiva Estatal de Atención a Víctimas del Estado de Tabasco</p> <p>Fiduciario: BBVA Bancomer</p> <p>Contrato No: F/4110870</p> <p>Tipo de fideicomiso: Administración e inversión</p> <p>Saldo: \$27,263,158.44</p> <p>El 23 de Diciembre de 2019 fue creado el Fideicomiso con la finalidad de obtener, administrar y brindar los recursos necesarios para la ayuda, asistencia y reparación integral de las Víctimas del delito y de violaciones a los derechos humanos en el Estado de Tabasco y en cumplimiento a lo mandatado en la legislación respectiva. Estatus actual: Activo.</p>	<p>\$27,263,158.</p>
<p>Total</p>	<p>\$536,631,148</p>



Dato informativo:**Fideicomiso Creando Empresarios.**

Dependencia o sector: H. Ayuntamiento de Centro

Fiduciario: Grupo Financiero Banorte

Contrato No: 739575

Tipo de fideicomiso: Inversión y administración

Saldo: **\$757,911.06**

Se crea el 23 de septiembre de 2002. La finalidad de este fondo es la de fomentar la transformación económica del Municipio del Centro, potenciando las capacidades de los recién egresados de las instituciones públicas y privadas de educación superior, otorgándoles apoyo financiero para la constitución de sus propias empresas. Los fideicomitentes de este fondo son el H. Ayuntamiento Constitucional del Municipio del Centro, el Gobierno del Estado, la Universidad Tecnológica de Tabasco y las universidades públicas o privadas con residencia en el Municipio del Centro, que aporten recursos al patrimonio del fideicomiso. Estatus actual: Inactivo.

9. Reporte de la Recaudación


Análisis del Comportamiento de la Recaudación por tipo de Ingreso

Ingresos Estatales y Federales al 30 de septiembre de 2024

Ingresos Estatales

Los Ingresos Estatales recaudados al cierre del mes de Septiembre 2024, alcanzó un monto total de **4,631.00 millones de pesos**, lo que representa un incremento del **30.83 por ciento**, comparado con lo programado para el mismo período, en Ley de Ingresos del Estado de Tabasco (LIET 2024), donde se tenía una expectativa de ingresos de **3,539.64 millones de pesos**. De igual forma, en relación con lo recaudado al mes de Septiembre del ejercicio 2023, los ingresos estatales a este período de 2024, reflejan un incremento del **16.28 por ciento**. Estos ingresos están compuestos por los rubros de: Impuestos, Derechos, Productos, Aprovechamientos.

En el rubro de **Impuestos**, se obtuvieron ingresos en el orden de **2,340.52 millones de pesos**, lo que representa un incremento del **13.91 por ciento** con relación a lo programado en LIET 2024, donde se estimó un ingreso por **2,054.79 millones de pesos**; sobresaliendo el Impuesto sobre Honorarios por actividades profesionales y ejercicios lucrativos no gravados por la ley del IVA con **18.81 millones de pesos**; el Impuesto sobre Traslado de Dominio de Bienes Muebles Usados con **21.45 millones de pesos**; el Impuesto sobre actos, contratos e instrumentos notariales con **42.59 millones de pesos**; el Impuesto por la prestación de servicios de hospedaje **22.68 millones de pesos**; el Impuesto Sobre Nómina con **2,165.05 millones de pesos**; entre otros.



Cabe señalar que respecto a la recaudación al mes de Septiembre 2024, misma que fue por **2,340.52 millones de pesos**, se observa un incremento del **4.86 por ciento** con relación a la recaudación del mismo período en 2023. Observándose que este aumento es originado por que se recaudó demás, en el cobro del Impuesto sobre Honorarios por actividades profesionales y ejercicios lucrativos no gravados por la ley del IVA, por **3.64 millones de pesos**; el Impuesto sobre Actos, Contratos e Instrumentos Notariales por **7.51 millones de pesos**; el Impuesto Sobre Nóminas de municipios por **19.01 millones de pesos**; entre otros.

Al 30 de septiembre del 2024, en relación a los Ingresos por **Derechos**, la recaudación fue de **1,290.87 millones de pesos**, que en comparación con los **1,196.17 millones de pesos** del año 2023, representa un incremento de **94.69 millones de pesos**, equivalentes a **7.92 por ciento** mas; para este período, destacan los ingresos originados principalmente por los servicios prestados por Dependencias y Órganos Desconcentrados, tales como: los prestados por la Secretaría de Gobierno, relacionado con la Dirección General del Registro Público de la Propiedad y del Comercio con **145.42 millones de pesos**; los servicios prestados por la Secretaría de Finanzas, relacionado con: la Ley de Catastro del Estado con **4.06 millones de pesos**; El registro de vehículos particulares con **321.69 millones de pesos** y Registro de Vehículos de Transporte Público con **15 millones de pesos**; la Secretaría de Movilidad con **33.25 millones de pesos**; la Secretaría de Ordenamiento Territorial y Obras Públicas a través de la Dirección de Obras Públicas con **39.17 millones de pesos**; entre otros.

Con relación a lo presupuestado a Septiembre en LIET 2024 que fueron **1,002.98 millones** de pesos, la recaudación fue de **1,290.87 millones**, mayor por **287.89 millones de pesos**, lo que significa un incremento del **28.70 por ciento**; para este período, destacan los ingresos originados principalmente por los servicios prestados por Dependencias y Órganos Desconcentrados, donde se recaudó demás en los prestados por: la Dirección General del Registro Público de la Propiedad y del Comercio por **52.96 millones de pesos**; los servicios prestados por la Secretaria de Seguridad Pública y Protección Ciudadana a través de la Dirección de la Policía Estatal de Caminos por **3.60 millones de pesos**; los servicios prestados por la Secretaria de Finanzas, relacionado con: el Registro de Vehículos Particulares por **60.77 millones de pesos**; la Secretaría de Movilidad por **23.24 millones de pesos**; Organismos Públicos Descentralizados por **80.64 millones de pesos**, entre otros.

Con respecto al rubro de **Productos**, a este período de Septiembre se registraron **327.35 millones de pesos**, lo que representa un incremento del **93.78 por ciento** con relación a lo programado por **168.93 millones** en LIET 2024. Este incremento es debido, a los rendimientos financieros derivados de inversiones temporales y los rendimientos financieros que se generaron en las cuentas bancarias Recaudadoras.

De igual manera, existe un incremento de **25.15 por ciento** respecto al mismo período del año anterior, donde se recaudaron **261.57 millones de pesos** contra lo que se recaudó al cierre de septiembre de 2024 por **327.35 millones de pesos**, originado por los rendimientos financieros de los conceptos antes mencionados.

En el rubro de **Aprovechamientos**, la recaudación a Septiembre 2024 fue de **672.25 millones de pesos**, mismos que reflejaron un incremento de **129.77 por ciento**, en relación al ejercicio 2023, donde se recaudaron **292.58 millones de pesos**. De igual forma, existe un incremento del **114.82 por ciento** con respecto a la LIET 2024, debido a que la recaudación en este período fue de **672.25 millones de pesos**, que comparándolos con los **312.93 millones de pesos** estimados para el mismo período, significan un incremento en la recaudación por **359.31 millones de pesos**. El incremento reflejado en este Rubro, se identificó en los conceptos de Reintegro, otros aprovechamientos, entre otros.

Por lo anterior, se presenta la siguiente tabla con el comportamiento de los Ingresos Estatales:

CONCEPTO	ACUMULADO A SEPTIEMBRE				ACUMULADO A SEPTIEMBRE			
	RECAUDACION		DIFERENCIA		RECAUDACION 2024	PPTO. LIET INICIAL 2024	DIFERENCIA	
	2024	2023	NOMINAL \$	%			NOMINAL \$	%
Total Ingresos Estatales	\$ 4,631,004,250.28	\$ 3,982,476,083.09	\$ 648,528,167.19	16.28%	\$ 4,631,004,250.28	\$ 3,539,643,193.60	\$ 1,091,361,056.68	30.83%
Impuestos	\$ 2,340,521,877.25	\$ 2,232,142,513.62	\$ 108,379,363.63	4.86%	\$ 2,340,521,877.25	\$ 2,054,793,577.00	\$ 285,728,300.25	13.91%
Cuotas y Aportaciones de Seguridad Social	\$ -	\$ -	\$ -	0.00%	\$ -	\$ -	\$ -	0.00%
Contribuciones de Mejoras	\$ -	\$ -	\$ -	0.00%	\$ -	\$ -	\$ -	0.00%
Derechos	\$ 1,290,872,788.55	\$ 1,196,173,243.94	\$ 94,699,544.61	7.92%	\$ 1,290,872,788.55	\$ 1,002,980,087.60	\$ 287,892,700.95	28.70%
Productos	\$ 327,358,099.68	\$ 261,579,358.81	\$ 65,778,740.87	25.15%	\$ 327,358,099.68	\$ 168,932,793.00	\$ 158,425,306.68	93.78%
Aprovechamientos	\$ 672,251,484.80	\$ 292,580,966.72	\$ 379,670,518.08	129.77%	\$ 672,251,484.80	\$ 312,936,736.00	\$ 359,314,748.80	114.82%
Ingresos por Venta de Bienes y Servicios	\$ -	\$ -	\$ -		\$ -	\$ -	\$ -	0.00%

Fuente: Secretaría de Finanzas

Cifras Finales de Septiembre 2024 Fuente: Reporte Sistema EBS Oracle FSG, Fecha: 28-OCT-2024 07:54:19

Ingresos Federales

Los Ingresos Federales al tercer trimestre 2024 ascienden a **46,578.98 millones de pesos** que comparados con los **46,354.58 millones de pesos** programados en la Ley de Ingresos del Estado de Tabasco (LIET 2024) para el mismo periodo, representan un incremento de **0.48 por ciento**, originado principalmente por el rubro de Participaciones, Incentivos Derivados de la Colaboración Fiscal y Convenios.

En el rubro de **Participaciones Ramo 28**, se obtuvieron ingresos por **24,166.29 millones de pesos** al cierre del mes de septiembre, observándose un crecimiento de **941.31 millones de pesos** con respecto a LIET 2024, es decir, **4.05 por ciento**, el incremento, obedece principalmente al Fondo General de Participaciones que recibió mayores recursos de los programados por **804.49 millones de pesos** y el Fondo de Impuesto sobre la Renta con **135.52 millones de pesos** adicionales. Cabe mencionar que en el mes de febrero, se reintegró el Fondo de Estabilización de los ingresos de las Entidades federativas por un monto total de **7.40 millones de pesos**, los cuales se encuentran dentro de este rubro.

El rubro de **Aportaciones Ramo 33** al cierre del tercer trimestre 2024, alcanzó ingresos por **14,554.95 millones de pesos**, en donde se refleja un decremento del **10.76 por ciento** con respecto a lo programado en LIET 2024, es decir, una disminución de **1,754.91 millones de pesos**, esto se debe principalmente a que **1,278.10 millones de pesos** del Fondo para los Servicios de Salud (FASSA) fueron transferidos al rubro de Convenios en Convenios de Entidades no Sectorizadas del IMSS Bienestar, así como también hay una disminución en el Fondo para la Nómina Educativa y Gasto Operativo (FONE) por Servicios Personales por un monto de **282.13 millones de pesos**, entre otros.

De igual manera, el rubro de **Convenios** supero lo programado en la LIET 2024, alcanzando **5,378.60 millones de pesos**, lo cual refleja un incremento del **12.78 por ciento**, originado por los Convenios de Educación que reflejan mayor ingreso por **1,247.35**, respectivamente.

En relación al rubro de **Incentivos Derivados de la Colaboración Fiscal**, al tercer trimestre del 2024 se obtuvieron ingresos por **1,193.99 millones de pesos**, respecto a lo programado en la LIET por **782.00 millones de pesos** para el mismo periodo, con un incremento de **411.99 millones de pesos**, que representa **52.68 por ciento**.

Esto se origina en los Incentivos Reintegrados por la TESOFE que recibieron recursos adicionales a lo programado por **359.14 millones de pesos**, principalmente en los Incentivos de Fiscalización Concurrente y los de Cobro de Créditos Fiscales Federales.

Sin embargo, sobresalen los ingresos adicionales del Impuesto Especial sobre la Producción y Servicios por la Venta Final de Gasolina y Diésel (IEPS) por **70.06 millones de pesos**.

En este mismo rubro, para este período de recaudación, se muestra igual un incremento por **30.17 por ciento** con respecto a lo recaudado en el 2023, de los cuales sobresalen los Ingresos derivados del Impuesto Sobre Automóviles Nuevos (ISAN) donde se recaudó de más la cantidad de **13.79 millones de pesos**; los ingresos por concepto de ISR correspondiente al 5% de Enajenación de Bienes Inmuebles con **4.54 millones de pesos**; entre otros.

El rubro **Fondos Distintos de Aportaciones** a septiembre de 2024, alcanzó ingresos por **1,283.36 millones de pesos** lo que refleja un incremento de **1.27 por ciento** contra lo programado en LIET 2024 por **1,267.29 millones de pesos**; lo anterior, obedece a que se han recibido recursos adicionales a los programados en el Fondo para Entidades Federativas y Municipios Productores de Hidrocarburos.

En el rubro de **Transferencias, Asignaciones, Subsidios y Subvenciones; y Pensiones y Jubilaciones**, al tercer trimestre 2024, se han recibido recursos por **1.77 millones de pesos** provenientes del programa de Armonización Contable.

Por lo anterior, se presenta la siguiente tabla con el comportamiento de los Ingresos Federales:

CONCEPTO	ACUMULADO A SEPTIEMBRE				ACUMULADO A SEPTIEMBRE			
	RECAUDACION		DIFERENCIA		RECAUDACION 2024	PPTO. LIET INICIAL 2024	DIFERENCIA	
	2024	2023	NOMINAL \$	%			NOMINAL \$	%
Total Ingresos Federales	\$ 46,578,981,958.22	\$ 45,969,250,873.72	\$ 609,731,084.50	1.33%	\$ 46,578,981,958.22	\$ 46,354,587,583.00	\$ 224,394,375.22	0.48%
Participaciones	\$ 24,166,292,447.00	\$ 23,428,470,930.00	\$ 737,821,517.00	3.15%	\$ 24,166,292,447.00	\$ 23,224,976,177.00	\$ 941,316,270.00	4.05%
Aportaciones	\$ 14,554,957,311.04	\$ 14,780,919,745.96	\$ -225,962,434.92	-1.53%	\$ 14,554,957,311.04	\$ 16,309,874,025.00	\$ -1,754,916,713.96	-10.76%
Convenios	\$ 5,378,602,160.63	\$ 5,571,148,005.54	\$ -192,545,844.91	-3.46%	\$ 5,378,602,160.63	\$ 4,769,239,737.00	\$ 609,362,423.63	12.78%
Incentivos Derivados de la Colaboración Fiscal	\$ 1,193,997,029.62	\$ 917,288,616.32	\$ 276,708,413.30	30.17%	\$ 1,193,997,029.62	\$ 782,001,659.00	\$ 411,995,370.62	52.68%
Fondos Distintos de Aportaciones	\$ 1,283,360,009.93	\$ 1,269,650,980.06	\$ 13,709,029.87	1.08%	\$ 1,283,360,009.93	\$ 1,267,295,985.00	\$ 16,064,024.93	1.27%
Transferencias, Asignaciones, Subsidios y Subvenciones, Pensiones y Jubilados	\$ 1,773,000.00	\$ 1,772,595.84	\$ 404.16	0.02%	\$ 1,773,000.00	\$ 1,200,000.00	\$ 573,000.00	47.75%

Fuente: Secretaría de Finanzas
Cifras preliminares 2024

Ingresos Derivados de Financiamiento

Al tercer trimestre de 2024, no se tienen ingresos registrados en este sector.

10. Información sobre la Deuda y el Reporte Analítico de la Deuda

**Deuda Pública del Gobierno del Estado de Tabasco
Por Tipo de Banca al 30 de septiembre de 2024
(pesos)**

DEUDA PÚBLICA		TOTAL	5,120,303,449
5SECTOR PÚBLICO CENTRAL	Institución financiera		
	BANORTE		1,200,951,848
	BANAMEX		876,869,899
	BBVA MÉXICO		800,710,041
	BANAMEX (SJP)		78,750,000
	SCOTIABANK- INVERLAT		183,898,306
	SUBTOTAL		3,141,180,094
OBLIGACIONES RESPALDADAS CON BONOS CUPÓN CERO, QUE VENCERÁN EL MISMO DÍA.			
	BANOBRAS S.N.C. (FONREC)		1,319,430,177
	BANOBRAS S.N.C. (PROFISE)		659,693,178
	SUBTOTAL		1,979,123,355

INDICADORES: DEUDA PÚBLICA RESPECTO AL PIB Y RESPECTO A LA RECAUDACIÓN TOMANDO, COMO MÍNIMO, UN PERÍODO IGUAL O MENOR A 5 AÑOS

	2018	2019	2020	2021	2022	2023
DEUDA PÚBLICA LARGO PLAZO (millones)	6,551	6,333	6,103	5,862	5,473	5,335
PIB ESTATAL TABASCO (fuente INEGI) (millones)	467,226	448,892	464,414	543,000	635,465* preliminar	635,465**
% Deuda respecto al PIB Estatal	1.40	1.41	1.31	1.08	0.86	0.84
RECAUDACION TOTAL (millones)	48,138	54,486	53,603	57,343	60,824	68,118
% Deuda respecto a recaudación total	13.61	11.62	11.39	10.22	9.00	7.83

*Fuente INEGI en Internet el 07/10/2024, comunicado de prensa número 801/23 del 7 de diciembre de 2023, pág. 3/10 (igual fecha del comunicado 774/23 del INEGI, que asimismo incluye el PIB estatal Tabasco)

****Se ha tomado el mismo PIB del 2022 porque a la fecha de elaboración de estas notas aún no se tiene el dato del 2023.**

**Fuente de pago de la Deuda Pública y % de Afectación de las Participaciones Federales
(pesos)
al 30 de septiembre de 2024**

INSTITUCION FINANCIERA	FUENTE DE PAGO	FECHA DE CONTRATACION (Segun Contrato)	MONTO CONTRATADO (ORIGINAL)	MONTO DISPUESTO	MONTO ACTUAL	FECHA DE VENCIMIENTO	CONDICIONES (TASA DE INTERÉS)	% AFECTACIÓN PARTICIPACIONES FEDERALES
	LARGO PLAZO		9,040,406,226	7,229,123,355	5,120,303,449			24.305
BANORTE	PARTICIPACIONES FEDERALES	07-dic-07	3,000,000,000	1,500,000,000	1,200,951,848	28-nov-33	TIIIE + 0.40	7.875
BANAMEX	PARTICIPACIONES FEDERALES	27-nov-12	1,600,000,000	1,600,000,000	876,869,899	28-nov-27	TIIIE + 0.50	4.8
BBVA-MÉXICO	PARTICIPACIONES FEDERALES	10-ene-14	1,000,000,000	1,000,000,000	800,710,041	30-ene-34	TIIIE + 0.45%	3
BANAMEX (SJPET)	PARTICIPACIONES FEDERALES	20-may-16	450,000,000	450,000,000	78,750,000	15-jun-26	Fija: 6.21%	1.83
SCOTIABANK-INVERLAT	PARTICIPACIONES FEDERALES	28-abr-17	700,000,000	700,000,000	183,898,306	28-abr-27	Fija: 8.99%	1.5
BANOBRAS (FONREC)	(CAPITAL = BONO CUPON CERO)(INTERES= PARTICIPACIONES FEDERALES)	24-jun-11	1,434,406,226	1,319,430,177	1,319,430,177	11-jul-31	Tasa Base: 8.00% sobretasa 0.82 Tasa de interés 8.82%	3.3
BANOBRAS (PROFISE)	(CAPITAL = BONO CUPON CERO)(INTERES= PARTICIPACIONES FEDERALES)	07-dic-12	856,000,000	659,693,178	659,693,178	20-dic-32	Tasa base: 7.00% sobre tasa: 1.07 Tasa de interés: 8.07%	2

Fuente: Dirección de Tesorería de la Secretaría de Finanzas.

El siguiente cuadro con cifras al 30 de septiembre de 2024 muestra:

a) Los montos originales de las obligaciones del Gobierno del Estado de Tabasco con el Banco Nacional de Obras y Servicios Públicos, S.N.C. (BANOBRAS) referidas en el cuadro anterior;

b) El valor nominal según los oficios recibidos de la mencionada Sociedad Nacional de Crédito, con la actualización de los derechos fideicomisarios del Gobierno del Estado de Tabasco sobre los Bonos Cupón Cero emitidos por dicha institución, los cuales son propiedad del Gobierno Federal, quien los depositó en fideicomiso en el mismo BANOBRAS para respaldar la deuda referida en el inciso a); y

c) Los saldos insolutos que resultan de deducir a esas obligaciones el valor nominal de tales derechos fideicomisarios actualizados.

a) Monto original de las Obligaciones con el BANOBRAS	b) Valor nominal de los derechos fideicomisarios sobre los bonos Cupón 0	c) Saldo Insoluto de las obligaciones con el BANOBRAS
1,319,430,177	766,736,730	552,693,447
659,693,178	357,917,429	301,775,749

11. Calificaciones Otorgadas

El perfil crediticio del Estado de Tabasco es evaluado periódica y minuciosamente, por lo que se ha obtenido las calificaciones siguientes:

La institución calificadora de valores **Moody's Local MX S.A. de C.V., I.C.V** en reporte del 27 de noviembre 2023 relativo al ejercicio 2022, asignó **Calificación de Emisor A-.mx Perspectiva Estable**.

La calificadora **HR Ratings, Credit Rating Agency** en reporte del 16 de abril de 2024, relativo al cierre del ejercicio 2023, **revisó la calificación para el Estado de Tabasco HR A a HR A+ y modificó la Perspectiva de Estable a Positiva**.


12. Proceso de Mejora

Las principales Políticas de control Interno se encuentran presentes en los procesos administrativos y operativos de la administración pública del estado, se considera como un elemento estratégico para asegurar la consecución de sus objetivos y está diseñado para proporcionar seguridad razonable acerca del logro de los objetivos en los aspectos siguientes:

- a) Efectividad y eficiencia en las operaciones Confabilidad y en los reportes financieros
- b) Protección de activos
- c) Cumplimiento de las leyes aplicables y las normas correspondientes. Los Entes Públicos han adoptado criterios para la aplicación de esta política, a través del autocontrol, el cual consiste en que los trabajadores deben ejecutar en forma efectiva y eficiente las actividades y procesos que cada uno administra en su gestión diaria, así mismo, a través de la efectividad se realizan las actividades de manera planificada de resultados, haciendo un uso racional y óptimo de los recursos.

13. Información por Segmentos

No se tiene información segmentada.



14. Eventos Posteriores al Cierre

Se declara que no existen hechos posteriores a la fecha de corte de los estados financieros a los que se refieren estas Notas que los afecten económicamente.


15. Partes Relacionadas

Se declara que no existen partes relacionadas que pudieran ejercer influencia significativa sobre la toma de decisiones financieras y operativas del Gobierno del Estado de Tabasco.

16. Responsabilidad Sobre la Presentación Razonable de la Información Contable

La Información Contable se presenta firmada en cada página, e incluye al final la leyenda: Bajo protesta de decir verdad, declaramos que los Estados Financieros y sus notas, son razonablemente correctos y son responsabilidad del emisor.

Bajo protesta de decir verdad declaramos que los Estados Financieros y sus Notas son razonablemente correctos y son responsabilidad del emisor.



CONTABLE

Gobierno del Estado de Tabasco
Poder Ejecutivo
Notas a los Estados Financieros al 30 de septiembre 2024
Cifras en pesos

b) NOTAS DE DESGLOSE

I) NOTAS AL ESTADO DE ACTIVIDADES

Ingresos y Otros Beneficios: \$51,209,986,208

Ingresos de Gestión

Proviene de la recaudación propia del Estado, cuyo objetivo principal es financiar los servicios y obras públicas que requiere la población y los gastos de operación y administrativos generados por las dependencias y órganos estatales.

Rubros que integran el grupo de Impuestos	Importes	%
Impuestos Sobre Ingresos	49,406,006	2.11
Impuestos Sobre el Patrimonio	21,459,390	0.92
Impuestos Sobre la Producción, el Consumo y las Transacciones	77,436,324	3.31
Impuestos Sobre Nóminas y Asimilables	2,165,052,738	92.50
Accesorios de Impuestos	24,501,056	1.05
Impuestos no Comprendidos en la Ley de Ingresos Vigente, Causados en Ejercicios Fiscales Anteriores pendientes de Liquidación o Pago.	2,666,363	0.11
Total	2,340,521,877	100
Rubros que integran el grupo de Derechos	Importes	%
Derechos por Prestación de Servicios	1,248,229,210	96.7
Accesorios de Derechos	28,754,702	2.23
Otros Derechos	13,888,876	1.08
Total	1,290,872,788	100
Rubros que integran el grupo de Productos	Importes	%
Productos	327,358,100	100

Rubros que integran el grupo de Aprovechamientos	Importes	%
Multas	60,335,887	8.98
Reintegros	52,484,935	7.81
Accesorios de Aprovechamientos	2,401,489	0.36
Otros Aprovechamientos	557,029,174	82.86
Total	672,251,485	100
Total de Ingresos de Gestión		4,631,004,250

Rubros que integran el grupo Participaciones, Aportaciones, Convenios, Incentivos Derivados de la Colaboración Fiscal y Fondos Distintos de Aportaciones	Importes	%
Participaciones	24,166,292,447	51.88
Aportaciones	14,554,957,311	31.25
Convenios	5,378,602,161	11.55
Incentivos Derivados de la Colaboración Fiscal	1,193,997,029	2.56
Fondos Distintos de Aportaciones	1,283,360,010	2.76
Total	46,577,208,958	100

Rubros que integran el grupo Transferencias, Asignaciones, Subsidios y Subvenciones y Pensiones y Jubilaciones	Importes	%
Transferencias, Asignaciones, Subsidios y Subvenciones y Pensiones y Jubilaciones	1,773,000	100


Total Participaciones, Aportaciones, Convenios, Incentivos Derivados de la Colaboración Fiscal y Fondos Distintos de Aportaciones, Transferencias, Asignaciones, Subsidios y Subvenciones, y Pensiones y Jubilaciones.	46,578,981,958
--	----------------

Otros Ingresos y Beneficios

No se tienen ingresos en los rubros que integran este rubro contable

Gastos y Otras Pérdidas: \$46,127,410,229

Gastos de Funcionamiento



Rubros que integran el grupo de Gastos de Funcionamiento	Importes	%
Servicios Personales	15,159,553,126	84.18
Materiales y Suministros	1,491,991,780	8.28
Servicios Generales	1,356,824,174	7.53
Total	18,008,369,080	100

El rubro de Servicios Personales es **32.86%** del Total de Gasto y Otras Pérdidas y se integra de asignaciones destinadas a pagos al personal empleado, pagos de Seguridad Social y Otras Prestaciones.

Rubros que integran el grupo de Transferencias, Asignaciones, Subsidios Y Otras Ayudas	Importes	%
Transferencias Internas y Asignaciones al Sector Público	2,751,140,471	17.46
Transferencias al Resto del Sector Público	11,178,986,554	70.97
Subsidios y Subvenciones	675,121,730	4.29
Ayudas Sociales	85,921,858	0.55
Pensiones y Jubilaciones	490,000,000	3.11
Transferencias a Fideicomisos, Mandatos y Contratos Análogos	203,838,763	1.29
Donativos	367,442,915	2.33
Total	15,752,452,290	100

El rubro Transferencias al Resto del Sector Público es el **24.24%**, del Total de Gastos y Otras Pérdidas y agrupa las asignaciones de gasto social en forma directa a los sectores privado y social, organismos descentralizados y a empresas de participación estatal, con la finalidad de atender actividades productivas, sociales y culturales de interés general así como la atención a contingencias del Estado o necesidades especiales como equilibrar la actividad económica a través de la prestación directa de los servicios públicos y de la procuración del Bienestar Social.

Rubros que integran el grupo de Participaciones y Aportaciones	Importes	%
Participaciones	6,194,043,284	54.12
Aportaciones	3,922,831,179	34.28
Convenios	1,327,664,304	11.60
Total	11,444,538,767	100

El rubro de Participaciones es el **13.43%** del Total de Gastos y Otras Pérdidas.

Rubros que integran el grupo Intereses, Comisiones y Otros Gastos de la Deuda Pública	Importes	%
Intereses de la Deuda Pública	411,614,456	99.94
Costo por Coberturas	236,897	0.06
Total	411,851,353	100

El rubro de Intereses de la Deuda Pública es el **0.89%** del Total de Gastos y Otras Pérdidas.

Rubro que integra el grupo de Otros Gastos y pérdidas Extraordinarias	Importes	%
Estimaciones, Depreciaciones, Deterioros, Obsolescencia y Amortizaciones	146,415,658	58.37
Otros Gastos	104,405,027	41.63
Total	250,820,685	100

El rubro de Estimaciones, Depreciaciones, Deterioros, Obsolescencia y Amortizaciones es el **0.32%** del Total de Gastos y Otras Pérdidas.

Rubro que integra Inversión Pública Capitalizable	Importes	%
Inversión Pública no Capitalizable	259,378,054	100

El rubro de Inversión Pública no Capitalizables es el **0.56%** del Total de Gastos y Otras Pérdidas.

II) NOTAS AL ESTADO DE SITUACION FINANCIERA

ACTIVO

Efectivo y Equivalentes

Cuentas de Mayor que integran el rubro de Efectivo y Equivalentes	Saldos al 30 de septiembre 2024	%
Bancos/Tesorería	3,118,164,219	84.85
Bancos/Dependencias y Otros	56,753,319	1.54
Inversiones Temporales	500,000,000	13.61
Total	3,674,917,539	100

- Bancos/Tesorería:** El total de cuentas bancarias al 30 de junio de 2024 cotejado con los registros de la Dirección de Tesorería fue de 181, en el transcurso del tercer trimestre han sido canceladas 19 y abiertas 04 quedando en total 166 cuentas activas al 30 de septiembre 2024. Los saldos manifestados involucran algunos montos reportados en las respectivas conciliaciones como pendientes de corresponder y cuyas reclasificaciones están en proceso.

2. **Bancos/Dependencias:** Existe un total de 279 cuentas bancarias para los movimientos bancarios de cada una de las 17 dependencias y 7 órganos desconcentrados, los cuales fueron cotejados contra los registros contables de la balanza de comprobación al 30 de septiembre de 2024. Los saldos manifestados involucran algunos montos reportados en las respectivas conciliaciones como pendientes de corresponder y cuyas reclasificaciones están en proceso.
3. **Inversiones Temporales:** Al 30 de septiembre de 2024; las cuentas bancarias de inversión fueron 04, cotejado con los registros de la Dirección de Tesorería, de las cuales 03 se encuentran sin movimiento y solo 01 cuenta genera movimientos de inversión.

Derechos a recibir Efectivo y Equivalentes y Bienes o Servicios a Recibir

El saldo de este rubro es de \$1,594,923,076 y se integra como sigue:

Nombre de la Cuenta	Importe	%
Deudores Diversos por Cobrar a Corto Plazo	521,859,602	32.72
Deudores por Anticipos de la Tesorería a Corto Plazo	149,476	0.01
Otros Derechos a Recibir Efectivo o Equivalentes a Corto Plazo	1,072,913,998	67.27
Total	1,594,923,076	100

1. Deudores Diversos por Cobrar a Corto Plazo por \$521,859,602

El saldo de esta cuenta se integra por anticipos de ministraciones extraordinarias, que se otorgan con la finalidad de cubrir gastos y que son comprobadas mediante canje de vale; a la fecha están pendientes de comprobar o reintegrar como sigue:

- Dependencias

	IMPORTE	DESAGREGACIÓN POR VENCIMIENTO			
		90 DIAS	180 DIAS	MENOR O IGUAL A 365	MAYOR A 365 DIAS
SECRETARIA DE SEGURIDAD Y PROTECCION CIUDADANA	17,218				17,218
SECRETARIA DE SALUD	1,990,271				1,990,271
SECRETARIA DE LA FUNCION PUBLICA	18,798,963	7,668,706	4,281,928	6,848,329	-
TOTAL	20,806,452				

- Organismos Descentralizados y Órganos Desconcentrados

	IMPORTE	DESAGREGACIÓN POR VENCIMIENTO			
		90 DIAS	180 DIAS	MENOR O IGUAL A 365	MAYOR A 365 DIAS
INSTITUTO ESTATAL DE LAS MUJERES	8,542,362	2,828,424	5,713,938		
INSTITUTO TECNOLÓGICO SUPERIOR DE LOS RÍOS	11,949,082		6,742,469	5,206,613	
INSTITUTO DE EDUCACIÓN PARA ADULTOS DE TABASCO	3,336,365	3,336,365			
SERVICIOS DE SALUD DEL ESTADO DE TABASCO	349,447,180	340,590,388	4,447,296	3,529,418	880,078
INSTITUTO TABASQUEÑO DE LA INFRAESTRUCTURA FÍSICA EDUCATIVA	109,827,256	92,718,504	16,427,719	681,033	
COLEGIO DE EDUCACIÓN PROFESIONAL TÉCNICA DEL ESTADO DE TABASCO	4,856,622	4,856,622			
OTROS ENTRES	223,415	223,416			
TOTAL	488,182,284				

- Descuentos aplicados por la Secretaría de Hacienda y Crédito Público en las participaciones al Gobierno del Estado de Tabasco por incumplimiento de pago de aportaciones al FOVISSTE (5% fondo de vivienda) de la Secretaría de Educación y Servicios de Salud del Estado por \$3,431,945.
- Falta del pago y entero por concepto de ISR retenciones del Instituto Tabasqueño de la Infraestructura Física Educativa por \$2,418,049
- Recalculo de ISR de septiembre 2024 por \$7,014,563
- Cajas recaudadoras \$6,309

Del total del saldo el 88% corresponde a 90 días, 7.21% a 180 días, 3.13% menor o igual a 365 días y 1.66% mayor a 365 días a los cuales se les está dando seguimiento para su recuperación. Las cifras presentadas fueron conciliadas con las Dependencias y Organismos Descentralizados.


2. Deudores por Anticipos de la Tesorería a Corto Plazo por \$149,476

El saldo de esta cuenta se integra por:

- Ministraciones de fondo revolvente para gastos inmediatos que son comprobados mediante canje de vale; se integra por el Instituto de la Juventud y el Deporte de Tabasco por \$9,421 su desagregación por vencimiento es de 90 días y su factibilidad de cobro es del 100%
- Descuento de la Aportación CAPUFE en la constancia de participaciones aplicado en septiembre 2024 por \$140,055; su desagregación por vencimiento es de 90 días y su factibilidad de cobro es del 100%

El 93.70% del saldo tiene una antigüedad a 90 días, 5.95% menor o igual a 365 días y el 0.35% mayor a 365 días; a los cuales se les está dando seguimiento para su recuperación.

3. Otros Derechos a Recibir Efectivo o Equivalentes a Corto Plazo por \$1,072,913,998;



El saldo de esta cuenta se integra como sigue:

- Recursos con cargo al Fondo de Aportaciones para la Nómina Educativa y Gasto Operativo (FONE) pendientes de comprobar por la Secretaría de Educación \$644,946,886
- Aplicaciones pendientes de comprobar por Servicios de Salud del Estado del Fondo de Aportaciones (FASSA). \$1,006,078
- FAM Fideicomiso \$58,442,004
- Combustible donado por parte de Petróleos Mexicanos al Gobierno del Estado, pendientes de comprobar por las dependencias \$141,137,832
- Ingresos Propios OPDS \$226,491,371
- Subsidio al empleo pendiente de aplicar por dependencias centralizadas \$755,664
- Depósitos en Garantía a la Comisión Federal de Electricidad por nuevos contratos en arrendamientos de oficinas de las Secretarías de Gobierno y Educación \$134,163

La antigüedad del saldo es de 90 días y todos tienen una factibilidad de recuperación del 100%

Derechos a Recibir Bienes o Servicios

El saldo de este rubro es por \$ 17,285,798 y se integra como sigue:

Nombre de la Cuenta	Importe	%
Anticipo a Contratistas por Obras Públicas a Corto Plazo	14,325,552	82.87
Otros Derechos a Recibir Bienes o servicios a Corto Plazo	2,960,246	17.13
Total	17,285,798	100

1. Anticipo a Contratistas por Obras Públicas a Corto Plazo \$14,325,552

El saldo de esta cuenta corresponde a montos del ejercicio 2015, pendientes por amortizar de los anticipos otorgados a 08 contratistas que se encuentran en procesos jurídicos.

2. Otros Derechos a Recibir Bienes o Servicios a Corto Plazo por \$2,960,246

Representa la adquisición de armamento con número de grupo 22-7108 a la Secretaría de la Defensa Nacional para actividades operativas, la cual no tiene fecha de entrega determinada, ya que se tiene que ajustar a los tiempos de entrega de la SEDENA, tiene una antigüedad mayor de 365 días.

Bienes disponibles para su Transformación o Consumo

Inventarios:

El saldo de este rubro es por **\$440,687** y se integra por el Inventario de Materias Primas, Materiales y Suministros para Producción de la Secretaría de Bienestar, Sustentabilidad y Cambio Climático por \$42,000 y la Comisión Estatal Forestal por \$398,687

Almacenes:

El saldo de este rubro es por **\$818,069,994** y se integra como sigue:

Nombre de la Dependencia	Importe	%
Secretaría de Gobierno	4,879,928	0.60
Coordinación General Ejecutiva de la Gubernatura	1,196,026	0.15
Coordinación General de Asuntos Jurídicos	222,864	0.03
Secretaría de Seguridad y de Protección Ciudadana	15,411,449	1.88
Secretaría de Bienestar, Sustentabilidad y Cambio Climático	2,291,519	0.28
Secretaría para el Desarrollo Energético	1,033,769	0.13
Secretaría de Educación	35,083,363	4.29
Secretaría de Salud	77,380,412	82.80
Secretaría de Cultura	528,643	0.06
Secretaría para el Desarrollo Económico y la Competitividad	194,503	0.02
Secretaría de Turismo	1,649,246	0.20
Secretaría de Desarrollo Agropecuario Forestal y Pesca	823,413	0.10
Secretaría de Movilidad	168,116	0.02
Secretaría de Ordenamiento Territorial y Obras Públicas	1,087,070	0.13
Secretaría de Finanzas	5,755,452	0.70
Secretaría de Administración e Innovación Gubernamental	2,768,754	0.34
Secretaría de la Función Pública	4,765,994	0.58
Comisión Estatal de Búsqueda de Personas	65,653	0.01
Comisión Estatal Forestal	430,897	0.05
Secretariado Ejecutivo del Sistema Estatal de Seguridad Pública	60,290,277	7.37
Servicio Estatal de Empleo	179,245	0.02
Junta Estatal de Caminos	1,779,048	0.22
Comisión Estatal para la Regularización de la Tenencia de la Tierra	84,353	0.01
Total	818,069,994	100

Saldos conciliados con las Dependencias y Órganos Desconcentrados sin RFC.

Inversiones Financieras a Largo Plazo

El saldo de este rubro es por **\$ 580,242,804** y se integra como sigue:

- Fideicomisos, Mandatos y Contratos Análogos: \$ 536,631,148, cuyo desglose está en el numeral 8 de las Notas de Gestión Administrativa.
- Participaciones y Aportaciones de Capital: \$43,611,656

Participaciones y Aportaciones de Capital	Porcentaje de Participación del Gobierno del Estado	Importe	%
Televisión Tabasqueña S.A de C.V.	99.93	1,399,000	3.21
Espectáculos Deportivos de Tabasco S.A de C.V.	99.99	20,138,466	46.18
Administración Portuaria Integral de Tabasco S.A de C.V.	99.96	7,058,318	16.18
Movilidad Integral de Tabasco, S.A de C.V.	99	5,015,872	11.50
Puerto Industrial Frontera Tabasco, S.A.P.I. de C.V.	100	10,000,000	22.93
Total		43,611,656	100

Derechos a Recibir Efectivo o Equivalentes a Largo Plazo

No se tienen Derechos a Recibir Efectivo o Equivalentes a Largo Plazo

Bienes Inmuebles, Infraestructura y Construcciones en Proceso

El saldo de este rubro es por \$28,927,372,665 y se integra como sigue:

Concepto	Bienes Inmuebles e Infraestructura	Obras en Proceso	Total Inmuebles, Infraestructura y Construcciones en Proceso	%
Terrenos	16,103,454,231		16,103,454,231	55.67
Viviendas	57,616,576		57,616,576	0.20
Edificios no Habitacionales	9,025,095,804		9,025,095,804	31.20
Infraestructura	10,125,766.49		10,125,766	0.04
Construcciones en Proceso en Bienes de Dominio Público		995,750,948	995,750,948	3.44
Construcciones en Proceso en Bienes Propios		2,735,329,339	2,735,329,339	9.46
Total de Bienes Inmuebles, Infraestructura y Construcciones en Proceso	25,196,292,378	3,731,080,288	28,927,372,665	100

Bienes Muebles

El saldo de este rubro es por \$ 4,194,795,324 y ese integra como sigue:

Concepto	Importe	%
Mobiliario y Equipo de Administración	827,797,884	19.73
Mobiliario y Equipo Educacional y Recreativo	229,003,594	5.46
Equipo e Instrumental Médico y de Laboratorio	1,011,686,379	24.12
Vehículos y Equipo de Transporte	1,046,744,669	24.95
Equipo de Defensa y Seguridad	143,762,062	3.43
Maquinaria, Otros Equipos y Herramientas	928,791,915	22.14
Colecciones, Obras de Arte y Objetos Valiosos	6,684,390	0.16
Activos Biológicos	324,430	0.01
Total de Bienes Muebles	4,194,795,324	100

Bienes Intangibles

El saldo de este rubro es de \$272,599,439 y se integra como sigue:

Concepto	Importe	%
Software	186,662,111	68.47
Patentes, Marcas y Derechos	191,197	0.07
Licencias	85,746,131	31.45
Total de Bienes Intangibles	272,599,439	100

Saldos de Bienes Muebles, Inmuebles e Intangibles conciliados con las Dependencias y Órganos Desconcentrados sin RFC; se continúa dando seguimiento para el adecuado registro contable de los bienes adquiridos.

Depreciación, Deterioro y Amortización Acumulada de Bienes

El saldo de este rubro es por \$4,433,496,936 y se integra como sigue:

Concepto	Importe	%
Inmuebles	2,412,960,258	54.43
Infraestructura	1,190,822	0.03
Muebles	2,015,912,458	45.47
Biológicos	222,564	0.01
Amortización de Bienes Intangibles	3,210,835	0.07
Total Depreciación y Amortización de Bienes	4,433,496,936	100

Los respectivos cálculos están basados en las siguientes consideraciones:

El método de cálculo de la depreciación de estos activos es el de línea recta, en el que se distribuye el costo de la inversión menos su valor de desecho, entre el número de años de vida útil del activo. El valor de desecho al final de la vida económica o término de la vida útil, es el 30% del monto de adquisición de cada uno de los bienes muebles e inmuebles que integran el Activo No Circulante. Ese porcentaje atiende al criterio prudencial que debe prevalecer para salvaguardar la utilidad de la información financiera.

Las tasas de depreciación utilizadas y los criterios para su aplicación así como el método lineal y el porcentaje de desecho referidos, son de acuerdo a la Norma de Contabilidad Gubernamental del Poder Ejecutivo del Estado de Tabasco 2016 para el tratamiento contable de la depreciación, publicada en el Periódico Oficial del Estado el 21 de diciembre del 2016; la que a su vez cumple los Acuerdos del Consejo Nacional de Armonización Contable por los que emitió las Principales Reglas de Registro y Valoración del Patrimonio (Elementos Generales); así como las Reglas Específicas del Registro y Valoración del Patrimonio.

Estimaciones y Deterioros

No se tiene Estimación por Pérdida o Deterioro de Activos no Circulantes.

Otros Activos

No se tiene Otros Activos no Circulantes

PASIVO

Cuentas por Pagar a Corto Plazo

El saldo de este rubro es por \$1,848,026,416 y se integra como sigue:



Nombre de la Cuenta	Importe	%
Servicios Personales por Pagar a Corto Plazo	327,489	0.02
Retenciones y Contribuciones por Pagar a Corto Plazo	333,319,090	18.04
Devoluciones de la Ley de Ingresos por Pagar a Corto Plazo	2,449,049	0.13
Otras Cuentas por Pagar a Corto Plazo	1,511,930,788	81.81
Total	1,848,026,416	100

1. Servicios Personales por Pagar a Corto plazo \$327,489

Esta cuenta se integra por Remuneración por Pagar al Personal de Carácter Permanente por la cantidad de \$277,859 y Remuneración por Pagar al Personal de Carácter Transitorio por \$49,630; que corresponde a nóminas que fueron pagadas, y que al 30 de septiembre de 2024 se encuentran en proceso de comprobación por algunas dependencias.

2. Retenciones y Contribuciones por Pagar a Corto Plazo \$333,319,090

Se integra de las subcuentas siguientes:

a) Impuestos \$194,471,239

Corresponde a las provisiones por concepto de Impuesto Sobre la Renta (ISR) de retenciones de nómina, asimilables a salarios, lista de raya, arrendamientos y honorarios e Impuesto Sobre Nómina (ISN) de los trabajadores, que se pagarán en el mes de octubre. El 100% del saldo presenta una antigüedad de 90 días.

b) Instituto de Seguridad Social del Estado de Tabasco \$6,861,128

Son las retenciones de las cuotas individuales y patronales que se realiza a cada Dependencia Estatal y que se le paga al Instituto de Seguridad Social del Estado de Tabasco (ISSET). La desagregación por vencimiento es de \$6,861,128 a 90 días el 100%, los cuales se pagarán en el mes de octubre de 2024.

c) Sindicatos \$ 20,586,074

Son retenciones a los trabajadores. La desagregación por vencimiento es de \$14,849,760 a 90 días representa el 72%, los cuales se pagarán en el 4to. trimestre del año 2024, y \$5,736,314 mayor a 365 días representa el 28% corresponde a ejercicios anteriores (2015 al 2018).

d) Aseguradoras \$ 44,166,795

Descuentos a trabajadores por seguros de automóviles y seguros de vida. La desagregación por vencimiento es de \$14,300,303 a 90 días representa el 32%, los cuales se pagarán en el 4to. trimestre del año 2024 y \$29,866,492 mayor a 365 días representa el 68%; corresponde a ejercicios anteriores (2015 al 2018). En proceso de aclaraciones para su eliminación.

e) Otros \$ 62,503,890

Descuentos de Despensa, Pensión Alimenticia, Directodo México S.A.P.I. DE C.V. SOFOM, E.N.R, descuento INFONACOT, Nómina Apoyo, S. A. de C. V. Sofom (ENR), FAMSA PROMOBLEN, S.A. DE C.V, PRESTACIONES FINMART S.A. P.I. DE C.V. SOFOM E.N.R., FONDO ACH, SA DE CV. SOFOM ENR, 0.5% VIGILANCIA E INSPECCION, entre otros. La desagregación por vencimiento es de \$35,443,943 a 90 días representa el 57%, los cuales se pagarán en el 4to. trimestre del año 2024 y \$27,059,947 mayor a 365 días representa el 43% corresponde a ejercicios anteriores (2015 al 2018).

f) Retenciones al Fondo Municipal de Participaciones \$4,729,964

Retenciones realizadas al Fondo Municipal de Participaciones. Su desagregación por vencimiento es a 90 días su factibilidad de pago es al 100%.

3. Devoluciones de la Ley de Ingresos por Pagar a Corto Plazo \$2,449,049

Se integra por las provisiones del ejercicio anterior 2023 realizadas por la Dirección de Recaudación por pagos duplicados, trámites improcedentes de impuestos, fianzas judiciales, depósitos en garantía u otros conceptos, los cuales deben ser solicitados por el contribuyente, su antigüedad es mayor de 365 días.

4. Otras Cuentas por Pagar a Corto Plazo \$1,511,930,788

Se integra como sigue:

a) Anticipo Mensual de Participaciones \$1,503,902,455

Se integra por \$1,502,999,023 correspondiente a la primera y segunda ministración del anticipo mensual de participaciones y \$903,432 de la aportación CAPUFE a septiembre del 2024 quedará comprobado en el mes siguiente.


b) Otras Cuentas por Pagar \$8,028,333

Este saldo se integra por:

- Reintegros de recursos no ejercidos de programas federales y que se encuentran pendientes de pago a la Tesorería de Federación (TESOFE) por \$6,258,454; en cumplimiento a la Ley de Disciplina Financiera de las Entidades Federativas y los Municipios. Su desagregación es a 90 días y su factibilidad de pago es del 100%
- Reintegros del ejercicio 2021 al 30 de septiembre del 2024; efectuados por las dependencias por concepto de retenciones de pensión alimenticia y procesos jurídicos por un importe de \$1,769,879 y que fueron depositados para su resguardo en esta Secretaría de Finanzas hasta que la autoridad competente los solicite para su pago.

Documentos por Pagar a Corto Plazo

No se tiene Documentos por Pagar a Corto Plazo.



Porción a Corto Plazo de la Deuda Pública a Largo Plazo

El saldo de este rubro por **\$74,146,144** lo forman vencimientos que de acuerdo a los respectivos contratos de crédito, ocurrirán durante el ejercicio 2024, **La Ley de Deuda Pública del Estado de Tabasco y sus Municipios**, dispone que dicha Deuda esté constituida por las obligaciones directas e indirectas derivadas de empréstitos o créditos siempre y cuando tengan la aprobación del H. Congreso del Estado. Tales obligaciones estarán destinadas al financiamiento de inversiones públicas productivas o servicios públicos que en forma directa o mediata generen recursos públicos; y deberán cumplir los términos de la fracción VIII del Artículo 117 de la **Constitución Política de los Estados Unidos Mexicanos** y de la fracción XXV del Artículo 2 de la **Ley de Disciplina Financiera de las Entidades Federativas y los Municipios**.

Títulos y Valores a Corto Plazo

No se tiene Títulos y Valores a Corto Plazo

Pasivos Diferidos a Corto Plazo

No se tienen Pasivos Diferidos a Corto Plazo

Fondos y Bienes de Terceros en Garantía y/o Administración a Corto Plazo

Este rubro es por \$9,895,259 y se integra por:

- Fondos en Garantía a Corto Plazo \$9,415,259

Corresponde a fianzas y donativos cruz roja del ejercicio actual y anteriores (2015 al 2024) y la cancelación de este pasivo es realizado por la Dirección de Tesorería de esta Secretaría de Finanzas a solicitud del contribuyente.

- Valores y Bienes en Garantía a Corto Plazo por \$480,000


Depósitos bancarios por concepto de aperturas de averiguaciones previas por aseguramiento de bienes (semovientes). Su desagregación es mayor a 365 días.

Provisiones a Corto Plazo

No se tiene saldo en este rubro.

Otros Pasivos a Corto Plazo

El saldo de este rubro es por \$ 159,089,042 y se integra como sigue:



Nombre de la cuenta	Importe	%
Ingresos por Clasificar	3,155,742	1.98
Recaudación por Participar	77,435,825	48.67
Otros Pasivos Circulantes	78,497,476	49.34
Total	159,089,042	100

- Ingresos por Clasificar** por \$3,155,742; se integra por depósitos que se etiquetaron como no identificados. La desagregación por vencimiento es mayor a 365 días el 100%.
- Recaudación por participar** \$77,435,825 por el registro de los incentivos derivados de la colaboración fiscal, autoliquidados en la constancia de recaudación de los ingresos federales coordinados y el monto de los fideicomisos descontados del anticipo de las participaciones mensuales. La desagregación por vencimiento es mayor a 365 días que corresponde al 100%.
- Otros Pasivos circulantes** por \$78,497,476 se integra como sigue:

Se integra por \$71,271,348 correspondiente a las provisiones pendientes de comprobar por las 16 dependencias y 7 órganos desconcentrados a las que se les dará el seguimiento para su cancelación su antigüedad es mayor a 365 días; \$6,691,741 saldo de las retenciones efectuadas a los trabajadores del Estado de ejercicios anteriores (2015-2019) por concepto de compensaciones y pensiones alimenticias, dicho saldo se va amortizando al efectuar el pago la Dirección de Tesorería mediante oficios de solicitud y \$534,387 de Donativos DIF.

Cuentas por Pagar a Largo Plazo

No se tiene Cuentas por Pagar a Largo Plazo

Documentos por Pagar a Largo Plazo

No se tiene Documentos por Pagar a Largo Plazo


Deuda Pública a Largo Plazo

El saldo de este rubro es **\$5,046,157,305** detallados en las Notas de Gestión Administrativa. Es el global de los vencimientos posteriores al año 2024.

El Poder Ejecutivo no tiene avales sobre créditos indirectos.

Pasivos Diferidos a Largo Plazo

No se tiene Pasivos Diferidos a Largo Plazo



Fondos y Bienes de Terceros en Garantía y/o Administración a Largo Plazo

El saldo de este rubro es \$3,200 y corresponde a averiguaciones previas solicitadas por SEABA.

Provisiones a Largo Plazo

No se tiene Provisiones a Largo Plazo.

III) NOTAS AL ESTADO DE VARIACIÓN EN LA HACIENDA PÚBLICA

La variación neta total de Hacienda Pública/Patrimonio fue un decremento por \$ 821,603,332 al pasar de \$ 29,331,436,354 en septiembre del 2023 a \$ 28,509,833,022 en septiembre del 2024; integrado por los movimientos de los siguientes rubros y grupos:

Concepto	Variación del Rubro	Variación del Grupo
Hacienda Pública/Patrimonio Contribuido, movimiento en el periodo		
Aportaciones	\$0	
Donaciones de Capital, decremento	\$ -21,317,771	\$ -21,317,771
Actualización de la Hacienda Pública/Patrimonio	\$0	
Hacienda Pública/Patrimonio Generado de Ejercicios Anteriores, incremento en el periodo		\$ 507,515,814
Hacienda Pública/Patrimonio Generado del ejercicio, decremento neto Integrado por		
Resultados del ejercicio 2024, consistentes en decremento del ahorro en el periodo	\$-2,236,170,567	
Más Revalúos de bienes inmuebles	\$ 144,981,443	\$-1,307,801,375
Más movimiento neto del rubro Rectificaciones de Resultados de Ejercicios Anteriores.	\$ 783,387,749	
	Decremento neto	\$-821,603,332

IV) NOTAS AL ESTADO DE FLUJOS DE EFECTIVO

1. Análisis de las cifras del periodo actual y el anterior, al final del ejercicio, del Estado de Flujos de Efectivo, respecto a la composición del rubro de Efectivo y Equivalentes, utilizando el siguiente cuadro:

Efectivo y Equivalentes		
Concepto	30 de septiembre de 2024	30 de septiembre de 2023
Efectivo	0	0
Bancos/Tesorería	3,118,164,219	2,860,428,396
Bancos/Dependencias y Otros	56,753,319	124,575,083
Inversiones Temporales (Hasta 3 meses)	500,000,000.00	20,400,000.00
Fondos con Afectación Específica	0	0
Depósitos de Fondos de Terceros en Garantía y/o Administración	0	0
Otros Efectivos y Equivalentes	0	0
Total	3,674,917,538	3,005,403,478

2.- Detalle de las adquisiciones de las Actividades de Inversión efectivamente pagadas, respecto del apartado de aplicación.

Adquisiciones de Actividades de Inversión efectivamente pagadas		
Concepto	30 de septiembre de 2024	30 de septiembre de 2023
Bienes Inmuebles, Infraestructura y Construcciones en Proceso	2,478,851,125	1,968,251,575
Terrenos	0	0
Viviendas	0	0
Edificios no Habitacionales	0	0
Infraestructura	0	0
Construcciones en Proceso en Bienes de Dominio Público	1,913,136,682	1,333,021,000
Construcciones en Proceso en Bienes Propios	565,714,444	635,230,575
Otros Bienes Inmuebles	0	0
Bienes Muebles	313,541,709	239,400,966
Mobiliario y Equipo de Administración	68,726,298	76,724,605
Mobiliario y Equipo Educativo y Recreativo	10,601,553	23,451,791
Equipo e Instrumental Médico y de Laboratorio	191,828	930,355
Vehículos y Equipo de Transporte	139,514,463	55,876,431
Equipo de Defensa y Seguridad	31,670,590	314,695
Maquinaria, Otros Equipos y Herramientas	62,836,977	82,103,089
Colecciones, Obras de Arte y Objetos Valiosos	0	0
Activos Biológicos	0	0
Otras Inversiones	47,187,622	7,252,791
Total	2,839,580,456	2,214,905,332

Las Adquisiciones de Actividades de Inversión efectivamente pagadas del cuadro que antecede, para esta información, han sido obtenidas de los Estados Analíticos del Ejercicio del Presupuesto de Egresos Clasificación por Objeto del Gasto (Capítulo y Concepto), columna Pagado, de septiembre del ejercicio fiscal 2022 a septiembre del 2023; y de septiembre 2023 a septiembre 2024. Por tal motivo difieren del Estado de Flujos de Efectivo, elaborado conforme a lo dispuesto por el CONAC en el punto 8, inciso a) del instructivo vigente de llenado del Estado de Flujos de Efectivo, directamente de la Contabilidad, (del Estado de Cambios en la Situación Financiera y del Estado de Actividades).

3. Conciliación de los Flujos de Efectivo Netos de las Actividades de Operación y los saldos de Resultados del Ejercicio (Ahorro/Desahorro), utilizando el siguiente cuadro:

CONCILIACION DE FLUJOS DE EFECTIVO NETOS		
Concepto	30 de septiembre de 2024	30 de septiembre de 2023
Resultados del Ejercicio Ahorro/Desahorro	4,572,377,240	7,207,388,091
Movimientos de partidas (o rubros) que no afectan al efectivo	0	0
Depreciación	146,415,658	5,665,910
Amortización	0	0
Incrementos en las provisiones	0	0
Incremento en inversiones producido por revaluación	0	0
Ganancia/pérdida en venta de bienes muebles, inmuebles e intangibles	0	0
Incremento en cuentas por cobrar	0	0
Otros gastos	104,405,027	105,692,545
Inversión Pública no Capitalizable	259,378,054	
Flujos de Efectivo Netos de las Actividades de Operación	5,082,575,979	7,318,746,546


Los conceptos incluidos en los movimientos de partidas (o rubros) que no afectan al efectivo, que aparecen en el cuadro anterior son enunciativos y tienen como finalidad mostrar algunos ejemplos para elaborar este cuadro.

Los Flujos de Efectivo Netos de las Actividades de Operación del cuadro que antecede, han sido determinados conforme a lo dispuesto por el CONAC en el punto 8, inciso a) del instructivo vigente de llenado del Estado de Flujos de Efectivo. Por tal motivo, dichos Flujos netos son iguales que los Resultados del Ejercicio Ahorro/Desahorro obtenidos del Estado de Actividades respectivo; y el mismo cuadro presenta los Resultados del Ejercicio sin Otros Gastos y Pérdidas Extraordinarios, que en caso de haberlos, se detallan en los Movimientos de partidas (o rubros) que no afectan al efectivo.

V) CONCILIACIÓN ENTRE LOS INGRESOS PRESUPUESTARIOS Y CONTABLES, ASI COMO ENTRE LOS EGRESOS PRESUPUESTARIOS Y LOS GASTOS CONTABLES.

Se presentan según el Acuerdo del Consejo Nacional de Armonización Contable por el que emitió el formato de conciliación entre los Ingresos Presupuestarios y contables, así como entre los Egresos Presupuestarios y los Gastos contables; reformado el 06 de diciembre del 2022:

Gobierno del Estado de Tabasco	
Poder Ejecutivo	
Conciliación entre los Ingresos Presupuestarios y Contables	
Del 01 de enero al 30 de septiembre del 2024	
(Cifras en pesos)	
Concepto	2024
1. Total de Ingresos Presupuestarios	51,209,986,208
2. Más Ingresos Contables No Presupuestarios	0
2.1 Ingresos Financieros	0
2.2 Incremento por Variación de Inventarios	0
2.3 Disminución del Exceso de Estimaciones por Pérdida o Deterioro u Obsolescencia	0
2.4 Disminución del Exceso de Provisiones	0
2.5 Otros Ingresos y Beneficios Varios	0
2.6 Otros Ingresos Contables No Presupuestarios	0
3. Menos Ingresos Presupuestarios No Contables	0
3.1 Aprovechamientos Patrimoniales	0
3.2 Ingresos Derivados de Financiamientos	0
3.3 Otros Ingresos Presupuestarios No Contables	0
4. Total de Ingresos Contables	51,209,986,208




Gobierno del Estado de Tabasco Poder Ejecutivo		
Conciliación entre los Egresos Presupuestarios y los Gastos Contables		
Del 01 de enero al 30 de septiembre del 2024		
(Cifras en pesos)		
Concepto		2024
1. Total de Egresos Presupuestarios		47,484,768,609
2. Menos Egresos Presupuestarios No Contables		3,498,675,195
2.1	Materias Primas y Materiales de Producción y Comercialización	566,248
2.2	Materiales y Suministros	1,338,517,381
2.3	Mobiliario y Equipo de Administración	28,105,214
2.4	Mobiliario y Equipo Educacional y Recreativo	6,146,315
2.5	Equipo e Instrumental Médico y de Laboratorio	105,578.00
2.6	Vehículos y Equipo de Transporte	119,909,345
2.7	Equipo de Defensa y Seguridad	31,599,830
2.8	Maquinaria, Otros Equipos y Herramientas	40,482,459
2.9	Activos Biológicos	0
2.1	Bienes Inmuebles	0
2.11	Activos Intangibles	18,010,071
2.12	Obra Pública en Bienes de Dominio Público	1,211,111,630
2.13	Obra Pública en Bienes Propios	374,614,704
2.14	Acciones y Participaciones de Capital	10,000,000
2.15	Compra de Títulos y Valores	0
2.16	Concesión de Préstamos	0
2.17	Inversiones en Fideicomisos, Mandatos y Otros Análogos	0
2.18	Provisiones para Contingencias y Otras Erogaciones Especiales	0
2.19	Amortización de la Deuda Pública	215,101,393
2.2	Adeudos de Ejercicios Fiscales Anteriores (ADEFAS)	104,405,027
2.21	Otros Egresos Presupuestarios No Contables	0

3. Más Gastos Contables No Presupuestarios		2,141,316,815
3.1	Estimaciones, Depreciaciones, Deterioros, Obsolescencia y Amortizaciones	146,415,658
3.2	Provisiones	0
3.3	Disminución de Inventarios	0
3.4	Otros Gastos	104,405,027
3.5	Inversión Pública no Capitalizable	259,378,054
3.6	Materiales y Suministros (consumos)	1,339,083,629
3.7	Otros Gastos Contables No Presupuestarios	292,034,447
4. Total de Gastos Contables		46,127,410,229

Otros gastos contables no presupuestarios por **\$292,034,447**, se integra por \$152,908,151 por mayor consumo de Almacén más afectaciones a la cuenta de Servicio Generales por **\$ 4,737,204** la cual se integra Otros Servicios Generales por cancelación de ejecución de Garantía de Fideicomiso por \$750,000 más \$2,975,007 de Servicios Profesionales de Gastos de Operación de Fideicomisos más \$1,012,197 de Servicios Financieros Fideicomiso menos reclasificación de Aportación patrimonial de Fideicomiso en mayo 2024 por \$-3,889,100, más actualización del Fideicomiso FOAPES por \$6,406,863 más Donativos de bienes por \$131,871,328.

c) NOTAS DE MEMORIA (CUENTAS DE ORDEN)


Las Notas de Memoria contienen información sobre las cuentas de orden tanto contables como presupuestarias que se utilizan para registrar movimientos de valores que no afecten o modifiquen el Estado de Situación Financiera del ente público; sin embargo, su incorporación es necesaria con fines de recordatorio, de control y en general sobre los aspectos administrativos, o bien, para consignar sus derechos o responsabilidades contingentes que puedan, o no, presentarse en el futuro.



Las cuentas que se manejan para efectos de estas Notas son las siguientes:

Las Cuentas de Orden Contable presentan al 30 septiembre de 2024 los siguientes importes:

No de Cuenta	Nombre de la Cuenta	Débito	Crédito	Saldo Final	
				Deudor	Acreedor
7171	Bono Cupón Cero en fideicomiso 2186 FONREC, BANOBRAS	766,736,730	0	766,736,730	0
7172	Bono Cupón Cero en fideicomiso 2198 PROFISE, BANOBRAS	357,719,429	0	357,719,429	0
7181	Bono Cupón Cero en BANOBRAS, fideicomiso 2186 FONREC.	0	766,736,730	0	766,736,730
7182	Bono Cupón Cero en BANOBRAS, fideicomiso 2198 PROFISE	0	357,719,429		357,719,429
7711	Bienes muebles arqueológicos en custodia	9,838	0	9,838	0
7721	Custodia de bienes muebles arqueológicos	0	9,838		9,838
7731	Bienes muebles artísticos en custodia	1,861	0	1,861	0
7741	Custodia de bienes muebles artísticos	0	1,861		1,861
7751	Bienes muebles históricos en custodia	328	0	328	0
7753	Documentos y expedientes históricos en custodia	119	0	119	0
7754	Colecciones históricas en custodia	939	0	939	0
7761	Custodia de bienes muebles históricos	0	328	0	328
7763	Custodia de documentos y expedientes históricos	0	119	0	119
7764	Custodia de colecciones históricas	0	939	0	939



Las Cuentas de Orden Presupuestarias presentan al 30 de septiembre de 2024 los siguientes importes:

Ley de Ingresos Estimada, aprobada por el Honorable Congreso del Estado, integrada con Fuentes de Ingresos Federales y Estatales, mismos que sirven de sustento para el Presupuesto General de Egresos del Ejercicio Fiscal 2024, los cuales de acuerdo al proceso del Ejercicio del Gasto Público fueron Comprometidos y Devengados sobre la base del Presupuesto Aprobado.

No de Cuenta	Nombre de la Cuenta	Débito	Crédito	Saldo Final	
				Deudor	Acreedor
811	Ley de Ingresos Estimada	49,894,230,777	0	49,894,230,777	0
812	Ley de Ingresos por Ejecutar	63,190,890,146	65,399,443,596	0	2,208,553,449
813	Modificaciones a la Ley de Ingresos Estimada	15,505,212,819	11,980,903,938	3,524,308,881	0
814	Ley de Ingresos Devengada	51,209,986,209	51,209,986,209	0	0
815	Ley de Ingresos Recaudada	0	51,209,986,209	0	51,209,986,209
821	Presupuesto de Egresos Aprobado	0	44,306,826,235	0	44,306,826,235
822	Presupuesto de Egresos por Ejercer	67,430,834,208	67,644,223,408	0	213,389,200
823	Modificaciones al Presupuesto de Egresos Aprobado	19,572,566,633	23,252,120,696	0	3,679,554,064
824	Presupuesto de Egresos Comprometido	48,185,671,130	47,470,670,239	715,000,890	0
825	Presupuesto de Egresos Devengado	47,484,768,609	47,484,768,609		0
826	Presupuesto de Egresos Ejercido	47,484,768,609	47,467,584,618	17,183,991	0
827	Presupuesto de Egresos Pagado	47,467,584,618	0	47,467,584,618	0



M.A.P.P. Lili Georgina de la Cruz Arias
Secretaria de Finanzas



L.C.P. Juan Francisco Cabrera Gutiérrez
Subsecretario de Ingresos



C.P. Sergio Hermilo Jiménez Torres
Subsecretario de Egresos



L.C.P. Sonia del Carmen Pérez Gallegos
Directora de Contabilidad Gubernamental

EVOLUCIÓN DE LAS FINANZAS DE LA HACIENDA PÚBLICA ESTATAL

Gobierno del Estado de Tabasco – Poder Ejecutivo
Estado Analítico de Ingresos
Del 1 de Enero al 30 de Septiembre del 2024

Rubro de Ingresos	Ingreso					Diferencia
	Estimado	Ampliaciones/ (Reducciones)	Modificado	Devengado	Recaudado	
	1	2	3 = (1 + 2)	4	5	
Impuestos	2,741,469,616	285,728,300	3,027,197,916	2,340,521,877	2,340,521,877	-400,947,739
Cuotas y Aportaciones de Seguridad Social	0	0	0	0	0	0
Contribuciones de Mejoras	0	0	0	0	0	0
Derechos	1,297,707,660	287,892,701	1,585,600,361	1,290,872,789	1,290,872,789	-6,834,871
Productos	227,031,771	158,424,278	385,456,049	327,358,100	327,358,100	100,326,329
Aprovechamientos	382,599,617	359,314,749	741,914,366	672,251,485	672,251,485	289,651,868
Ingresos por Venta de Bienes, Prestación de Servicios y Otros Ingresos	0	0	0	0	0	0
Participaciones, Aportaciones, Convenios, Incentivos Derivados de la Colaboración Fiscal y Fondos Distintos de Aportaciones	59,953,116,513	2,432,375,854	62,385,492,367	46,577,208,958	46,577,208,958	-13,375,907,555
Transferencias, Asignaciones, Subsidios y Subvenciones, Pensiones y Jubilaciones	1,200,000	573,000	1,773,000	1,773,000	1,773,000	573,000
Ingresos Derivados de Financiamiento	0	0	0	0	0	0
Total	64,603,125,177	3,524,308,881	68,127,434,058	51,209,986,208	51,209,986,208	-13,393,138,968

Ingresos Excedentes

Estado Analítico de Ingresos Por Fuente de Financiamiento	Ingreso					Diferencia
	Estimado	Ampliaciones/ (Reducciones)	Modificado	Devengado	Recaudado	
	1	2	3 = (1 + 2)	4	5	
Ingresos del Poder Ejecutivo Federal o Estatal y de los Municipios						
Impuestos	2,741,469,616	285,728,300	3,027,197,916	2,340,521,877	2,340,521,877	-400,947,739
Cuotas y Aportaciones de Seguridad Social	0	0	0	0	0	0
Contribuciones de Mejoras	0	0	0	0	0	0
Derechos	1,297,707,660	287,892,701	1,585,600,361	1,290,872,789	1,290,872,789	-6,834,871
Productos ¹	227,031,771	158,424,278	385,456,049	327,358,100	327,358,100	100,326,329
Aprovechamientos ²	382,599,617	359,314,749	741,914,366	672,251,485	672,251,485	289,651,868
Participaciones, Aportaciones, Convenios, Incentivos Derivados de la Colaboración Fiscal y Fondos Distintos de Aportaciones	59,953,116,513	2,432,375,854	62,385,492,367	46,577,208,958	46,577,208,958	-13,375,907,555
Transferencias, Asignaciones, Subsidios y Subvenciones, Pensiones y Jubilaciones	1,200,000	573,000	1,773,000	1,773,000	1,773,000	573,000
Ingresos de los Entes Públicos de los Poderes Legislativo y Judicial, de los Órganos Autónomos y del Sector Paraestatal o Paramunicipal, así como de las Empresas Productivas del Estado						
Cuotas y Aportaciones de Seguridad Social						
Productos ¹						

PRESUPUESTAL

EVOLUCIÓN DE LAS FINANZAS DE LA HACIENDA PÚBLICA ESTATAL

Gobierno del Estado de Tabasco – Poder Ejecutivo
Estado Analítico de Ingresos
Del 1 de Enero al 30 de Septiembre del 2024

Estado Analítico de Ingresos Por Fuente de Financiamiento	Ingreso					Diferencia
	Estimado	Ampliaciones/ (Reducciones)	Modificado	Devengado	Recaudado	
	1	2	3 = (1 + 2)	4	5	
Ingresos por Venta de Bienes, Prestación de Servicios y Otros Ingresos ³	0	0	0	0	0	0
Transferencias, Asignaciones, Subsidios y Subvenciones, y Pensiones y Jubilaciones						
Ingresos Derivados de Financiamientos						
Ingresos Derivados de Financiamientos	0	0	0	0	0	0
Total	64,603,125,177	3,524,308,881	68,127,434,058	51,209,986,208	51,209,986,208	-13,393,138,968
					Ingresos Excedentes	

¹ Incluye intereses que generan las cuentas bancarias de los entes públicos en productos

² Incluye donativos en efectivo del Poder Ejecutivo, entre otros aprovechamientos

³ Se refiere a los ingresos propios obtenidos por los Poderes Legislativo y Judicial, los Órganos Autónomos y las entidades de la administración pública paraestatal y paramunicipal, por sus actividades diversas no inherentes a su operación que generan recursos y que no sean ingresos por venta de bienes o prestación de servicios, tales como donativos en efectivo, entre otros.

EVOLUCIÓN DE LAS FINANZAS DE LA HACIENDA PÚBLICA ESTATAL

Gobierno del Estado de Tabasco – Poder Ejecutivo

Estado Analítico del Ejercicio del Presupuesto de Egresos

Clasificación por Objeto del Gasto (Capítulo y Concepto)

Del 01 de Enero al 30 de Septiembre del 2024

Concepto	Egresos					
	Aprobado	Ampliaciones/ (Reducciones)	Modificado	Devengado	Pagado	Subejercicio
	1	2	3 = (1 + 2)	4	5	6 = (3 - 4)
Servicios Personales	22,879,122,787	386,968,707	23,266,091,494	15,159,553,126	15,159,553,126	8,106,538,368
Remuneraciones al Personal de Carácter Permanente.	7,322,145,413	807,773,503	8,129,918,916	6,182,075,333	6,182,075,333	1,947,843,583
Remuneraciones al Personal de Carácter Transitorio.	639,832,023	-4,646,667	635,185,356	428,325,227	428,325,227	206,860,129
Remuneraciones Adicionales y Especiales.	4,829,627,291	157,623,428	4,987,250,719	2,192,436,516	2,192,436,516	2,794,814,203
Seguridad Social.	2,251,695,755	49,437,754	2,301,133,509	1,673,089,975	1,673,089,975	628,043,534
Otras Prestaciones Sociales y Económicas.	4,104,730,514	169,423,503	4,274,154,017	2,633,103,963	2,633,103,963	1,641,050,054
Previsiones.	678,414,591	-671,156,950	7,257,641	0	0	7,257,641
Pago de Estímulos a Servidores Públicos.	3,052,677,200	-121,485,864	2,931,191,336	2,050,522,111	2,050,522,111	880,669,224
Materiales y Suministros	821,613,961	682,779,233	1,504,393,194	1,339,083,629	1,338,886,129	165,309,565
Materiales de Administración, Emisión de Documentos y Artículos Oficiales.	140,092,290	51,923,308	192,015,598	153,468,727	153,468,727	38,546,871
Alimentos y Utensilios	126,645,880	50,210,829	176,856,709	119,981,515	119,981,515	56,875,194
Materias Primas y Materiales de Producción y Comercialización.	561,000	5,248	566,248	566,248	566,248	0
Materiales y Artículos de Construcción y de Reparación.	41,146,838	49,967,060	91,113,898	85,445,355	85,445,355	5,668,543
Productos Químicos, Farmacéuticos y de Laboratorio.	294,389,708	353,565,558	647,955,266	633,852,463	633,654,963	14,102,803
Combustibles, Lubricantes y Aditivos.	132,057,626	90,382,662	222,440,288	186,951,990	186,951,990	35,488,298
Vestuario, Blancos, Prendas de Protección y Artículos Deportivos.	69,303,440	70,098,834	139,402,274	132,368,827	132,368,827	7,033,447
Materiales y Suministros Para Seguridad.	0	11,294,203	11,294,203	5,463,684	5,463,684	5,830,519
Herramientas, Refacciones y Accesorios Menores.	17,417,179	5,331,531	22,748,710	20,984,820	20,984,820	1,763,890
Servicios Generales	1,345,342,354	623,855,614	1,969,197,968	1,352,086,970	1,335,928,715	617,110,998
Servicios Básicos.	347,880,487	86,746,852	434,627,339	252,793,277	252,768,618	181,834,062
Servicios de Arrendamiento.	242,743,875	53,153,108	295,896,983	200,872,029	198,610,793	95,024,955
Servicios Profesionales, Científicos, Técnicos y Otros Servicios.	87,193,816	119,872,334	207,066,150	145,472,802	145,472,802	61,593,348
Servicios Financieros, Bancarios y Comerciales.	53,524,854	4,690,705	58,215,559	36,992,607	36,990,840	21,222,952
Servicios de Instalación, Reparación, Mantenimiento y Conservación.	218,483,145	208,800,483	427,283,628	318,989,297	318,989,297	108,294,331
Servicios de Comunicación Social y Publicidad.	15,600	-475	15,125	12,525	12,525	2,600
Servicios de Traslado y Viáticos.	23,372,303	9,368,812	32,741,115	22,935,810	22,935,516	9,805,305
Servicios Oficiales	15,533,328	26,352,737	41,886,065	20,483,193	20,483,193	21,402,871
Otros Servicios Generales.	356,594,946	114,871,058	471,466,004	353,535,430	339,665,131	117,930,574

PRESUPUESTAL

EVOLUCIÓN DE LAS FINANZAS DE LA HACIENDA PÚBLICA ESTATAL

Gobierno del Estado de Tabasco – Poder Ejecutivo

Estado Analítico del Ejercicio del Presupuesto de Egresos

Clasificación por Objeto del Gasto (Capítulo y Concepto)

Del 01 de Enero al 30 de Septiembre del 2024

Concepto	Egresos					
	Aprobado	Ampliaciones/ (Reducciones)	Modificado	Devengado	Pagado	Subejercicio
	1	2	3 = (1 + 2)	4	5	6 = (3 - 4)
Transferencias, Asignaciones, Subsidios y Otras Ayudas	21,405,368,776	1,663,960,564	23,069,329,340	15,618,063,199	15,618,063,199	7,451,266,142
Transferencias Internas y Asignaciones al Sector Público.	3,144,437,754	481,907,338	3,626,345,092	2,751,140,471	2,751,140,471	875,204,622
Transferencias al Resto del Sector Público.	16,504,244,471	1,016,174,529	17,520,419,000	11,178,986,554	11,178,986,554	6,341,432,446
Subsidios y Subvenciones.	832,240,000	-90,103,386	742,136,614	675,121,730	675,121,730	67,014,885
Ayudas Sociales.	36,466,362	55,387,977	91,854,339	79,514,995	79,514,995	12,339,344
Pensiones y Jubilaciones.	550,000,000	0	550,000,000	490,000,000	490,000,000	60,000,000
Transferencias a Fideicomisos, Mandatos y Otros Análogos.	327,880,189	-24,877,481	303,002,708	207,727,863	207,727,863	95,274,845
Transferencias a la Seguridad Social	0	0	0	0	0	0
Donativos.	10,100,000	225,471,587	235,571,587	235,571,587	235,571,587	0
Transferencias al Exterior.	0	0	0	0	0	0
Bienes Muebles, Inmuebles e Intangibles	13,908,844	383,492,411	397,401,255	244,358,812	243,530,576	153,042,443
Mobiliario y Equipo de Administración.	45,000	70,359,904	70,404,904	28,105,214	27,276,977	42,299,690
Mobiliario y Equipo Educacional y Recreativo.	0	11,144,853	11,144,853	6,146,315	6,146,315	4,998,538
Equipo e Instrumental Médico y de Laboratorio.	0	1,072,957	1,072,957	105,578	105,578	967,379
Vehículos y Equipo de Transporte.	13,863,844	125,509,804	139,373,648	119,909,345	119,909,345	19,464,303
Equipo de Defensa y Seguridad.	0	31,944,928	31,944,928	31,599,830	31,599,830	345,097
Maquinaria, Otros Equipos y Herramientas.	0	124,428,096	124,428,096	40,482,459	40,482,459	83,945,637
Activos Biológicos.	0	0	0	0	0	0
Bienes Inmuebles.	0	0	0	0	0	0
Activos Intangibles.	0	19,031,871	19,031,871	18,010,071	18,010,071	1,021,800
Inversión Pública	1,528,323,779	615,322,734	2,143,646,513	1,585,726,334	1,585,726,334	557,920,179
Obra Pública en Bienes de Dominio Público.	797,840,363	525,352,790	1,323,193,153	1,211,111,630	1,211,111,630	112,081,523
Obra Pública en Bienes Propios.	730,483,416	89,969,945	820,453,361	374,614,704	374,614,704	445,838,656
Proyectos Productivos y Acciones de Fomento.	0	0	0	0	0	0
Inversiones Financieras y Otras Provisiones	0	10,000,000	10,000,000	10,000,000	10,000,000	0
Inversiones Para el Fomento de Actividades Productivas.	0	0	0	0	0	0
Acciones y Participaciones de Capital.	0	10,000,000	10,000,000	10,000,000	10,000,000	0
Compra de Títulos y Valores.	0	0	0	0	0	0
Concesión de Préstamos.	0	0	0	0	0	0

PRESUPUESTAL

EVOLUCIÓN DE LAS FINANZAS DE LA HACIENDA PÚBLICA ESTATAL

Gobierno del Estado de Tabasco – Poder Ejecutivo

Estado Analítico del Ejercicio del Presupuesto de Egresos

Clasificación por Objeto del Gasto (Capítulo y Concepto)

Del 01 de Enero al 30 de Septiembre del 2024

Concepto	Egresos					
	Aprobado	Ampliaciones/ (Reducciones)	Modificado	Devengado	Pagado	Subejercicio
	1	2	3 = (1 + 2)	4	5	6 = (3 - 4)
Inversiones en Fideicomisos, Mandatos y Otros Análogos.	0	0	0	0	0	0
Otras Inversiones Financieras.	0	0	0	0	0	0
Provisiones para Contingencias y Otras Erogaciones Especiales.	0	0	0	0	0	0
Participaciones y Aportaciones	15,013,111,002	-51,608,284	14,961,502,718	11,444,538,767	11,444,538,767	3,516,963,951
Participaciones.	7,743,324,790	139,381,267	7,882,706,057	6,194,043,284	6,194,043,284	1,688,662,773
Aportaciones.	4,816,864,098	-90,057,581	4,726,806,517	3,922,831,179	3,922,831,179	803,975,338
Convenios.	2,452,922,114	-100,931,970	2,351,990,144	1,327,664,304	1,327,664,304	1,024,325,840
Deuda Pública	1,596,333,674	-635,216,916	961,116,758	731,357,772	731,357,772	229,758,985
Amortización de la Deuda Pública.	719,537,230	-430,289,597	289,247,633	215,101,393	215,101,393	74,146,240
Intereses de la Deuda Pública.	574,844,444	-8,940,237	565,904,207	411,614,456	411,614,456	154,289,752
Comisiones de la Deuda Pública.	0	0	0	0	0	0
Gastos de la Deuda Pública.	2,000	0	2,000	0	0	2,000
Costo por Coberturas.	1,950,000	-392,110	1,557,890	236,897	236,897	1,320,993
Apoyos Financieros.	0	0	0	0	0	0
Adeudos de Ejercicios Fiscales Anteriores (Adefas).	300000000	-195,594,973	104,405,027	104,405,027	104,405,027	0
Total del Gasto	64,603,125,177	3,679,554,064	68,282,679,241	47,484,768,609	47,467,584,618	20,797,910,632

EVOLUCIÓN DE LAS FINANZAS DE LA HACIENDA PÚBLICA ESTATAL

Gobierno del Estado de Tabasco – Poder Ejecutivo
Estado Analítico del Ejercicio del Presupuesto de Egresos
Clasificación Administrativa
Del 01 de Enero al 30 de Septiembre del 2024

Concepto	Egresos					
	Aprobado	Ampliaciones/ (Reducciones)	Modificado	Devengado	Pagado	Subejercicio
	1	2	3 = (1 + 2)	4	5	6 = (3 - 4)
Unidades Responsables	44,562,907,952	2,491,166,833	47,054,074,785	33,515,556,270	33,498,372,279	13,538,518,515
-SECRETARIA DE GOBIERNO	681,301,150	345,170,877	1,026,472,027	743,440,967	742,587,739	283,031,060
- OFICINA DE LA DIRECCION GENERAL DE SERVICIOS LEGALES	3,119,320	131,397	2,987,923	2,007,300	2,007,300	980,623
- DIRECCION DE SERVICIOS LEGALES Y NOTARIALES	9,148,113	52,710	9,200,823	6,464,068	6,464,068	2,736,755
- OFICINA DE LA UNIDAD DE ADMINISTRACION Y FINANZAS	209,033,941	147,387,426	356,421,367	307,992,755	307,992,755	48,428,612
- DIRECCION DE RECURSOS FINANCIEROS, PRESUPUESTO Y CONTABILIDAD	3,419,219	88,429	3,507,648	2,519,023	2,519,023	988,625
- DIRECCION DE SERVICIOS GENERALES	7,233,401	183,090	7,416,491	5,057,784	5,057,784	2,358,707
- DIRECCION DE RECURSOS HUMANOS	4,450,692	126,528	4,577,220	3,219,855	3,219,855	1,357,366
- DIRECCION DE RECURSOS MATERIALES	3,903,316	40,437	3,943,753	2,748,906	2,748,906	1,194,846
- OFICINA DEL C. SECRETARIO PARTICULAR	44,766,417	1,091,151	43,675,266	25,400,106	25,400,106	18,275,160
- OFICINA DEL ORGANISMO INTERNO DE CONTROL	1,712,534	56,493	1,769,027	1,286,336	1,286,336	482,691
- OFICINA DE LA UNIDAD DE APOYO TECNICO E INFORMATICO	1,029,016	51,448	1,080,464	813,667	813,667	266,797
- OFICINA DE LA UNIDAD DE TRANSPARENCIA	1,730,993	41,699	1,772,692	1,259,649	1,259,649	513,044
- OFICINA DE LA UNIDAD DE APOYO JURIDICO	1,345,154	1,541,531	2,886,685	2,473,003	2,473,003	413,682
- OFICINA DE LA SUBSECRETARIA DE GOBIERNO	5,721,715	8,866,527	14,588,242	6,142,751	6,142,751	8,445,491
- OFICINA DE LA UNIDAD DE ANALISIS TECNICO	4,681,671	171,257	4,852,928	3,491,091	3,491,091	1,361,837
- OFICINA DE LA DIRECCION GENERAL DE CONCERTACION Y ENLACE INSTITUCIONAL	6,896,965	223,835	7,120,800	4,884,856	4,884,856	2,235,944
- DIRECCION DE ASUNTOS SECTORIALES	3,249,258	17,138	3,232,120	2,332,433	2,332,433	899,687
- DIRECCION DE ENLACE Y CONCERTACION	2,768,335	83,906	2,852,241	2,096,297	2,096,297	755,943
- OFICINA DE LA DIRECCION GENERAL DEL REGISTRO CIVIL	19,670,863	1,190,913	20,861,776	15,431,570	15,431,570	5,430,206
- OFICINA DE LA UNIDAD DE ENLACE ADMINISTRATIVO DE LA DIRECCION GENERAL DEL REGISTRO CIVIL	790,070	35,560	825,630	595,492	595,492	230,138
- OFICINA DE LA COORDINACION DE ASUNTOS RELIGIOSOS	3,334,578	22,767	3,357,345	2,304,062	2,304,062	1,053,283
- DIRECCION DE ATENCION RELIGIOSA	980,798	14,554	966,244	703,577	703,577	262,668
- DIRECCION DE NORMATIVIDAD RELIGIOSA	1,188,859	34,784	1,223,643	915,101	915,101	308,542
- OFICINA DE LA DIRECCION GENERAL DEL REGISTRO PUBLICO DE LA PROPIEDAD Y EL COMERCIO	40,593,839	1,377,105	41,970,944	31,658,540	31,658,540	10,312,405
- OFICINA DE LA SUBSECRETARIA DE ASUNTOS FRONTERIZOS, MIGRANTES Y DERECHOS HUMANOS	6,636,134	5,855,122	781,012	423,433	423,433	357,579
- OFICINA DE LA DIRECCION GENERAL DE DERECHOS HUMANOS	817,277	39,053	856,330	645,246	645,246	211,084
- OFICINA DE LA DIRECCION GENERAL DE ASUNTOS FRONTERIZOS Y MIGRANTES	1,110,972	15,746	1,126,718	841,614	841,614	285,104
- OFICINA DE LA DIRECCION GENERAL DE TRABAJO Y PREVISION SOCIAL	6,458,399	70,693	6,529,092	4,569,510	4,569,510	1,959,582
- OFICINA DE LA JUNTA LOCAL DE CONCILIACION Y ARBITRAJE	20,115,005	809,904	19,305,101	12,765,236	12,765,236	6,539,865
- OFICINA DE LA JUNTA ESPECIAL NO. 3 DE LA JUNTA LOCAL DE CONCILIACION Y ARBITRAJE	7,137,875	128,799	7,266,674	4,969,274	4,969,274	2,297,400
- OFICINA DE LA PROCURADURIA DE LA DEFENSA DE LOS TRABAJADORES AL SERVICIO DEL ESTADO	4,670,474	129,493	4,799,967	3,347,138	3,347,138	1,452,829

EVOLUCIÓN DE LAS FINANZAS DE LA HACIENDA PÚBLICA ESTATAL

Gobierno del Estado de Tabasco – Poder Ejecutivo
Estado Analítico del Ejercicio del Presupuesto de Egresos
Clasificación Administrativa
Del 01 de Enero al 30 de Septiembre del 2024

Concepto	Egresos					
	Aprobado	Ampliaciones/ (Reducciones)	Modificado	Devengado	Pagado	Subejercicio
	1	2	3 = (1 + 2)	4	5	6 = (3 - 4)
- OFICINA DE LA PROCURADURIA DE LA DEFENSA DEL TRABAJO	3,526,254	80,740	3,606,994	2,517,294	2,517,294	1,089,701
- OFICINA DEL TRIBUNAL DE CONCILIACION Y ARBITRAJE	10,085,487	97,488	10,182,975	6,898,408	6,898,408	3,284,567
- OFICINA DE LA SUBSECRETARIA DE DESARROLLO POLITICO	3,912,670	101,373	3,811,297	2,521,452	2,521,452	1,289,845
- DIRECCION DE ENLACE LEGISLATIVO	1,785,117	6,978	1,778,139	1,243,085	1,243,085	535,054
- DIRECCION DE ESTADISTICA	1,150,152	39,365	1,110,787	780,066	780,066	330,720
- OFICINA DE LA DIRECCION GENERAL DE VINCULACION Y DESARROLLO POLITICO	2,303,868	63,302	2,367,170	1,746,067	1,746,067	621,103
- OFICINA DE LA DIRECCION GENERAL DE OPERACION Y DE ENLACE MUNICIPAL	2,271,713	100,267	2,371,980	1,612,037	1,612,037	759,943
- OFICINA DE LA DELEGACION REGIONAL USUMACINTA (MACUSPANA Y JONUTA)	395,389	19,996	415,385	315,151	315,151	100,234
- OFICINA DE LA DELEGACION REGIONAL RIOS (EMILIANO ZAPATA, BALANCA Y TENOSIQUE)	593,096	3,446	596,542	444,360	444,360	152,182
- OFICINA DE LA DELEGACION REGIONAL CHONTALPA (HUIMANGUILLO, CARDENAS, COMALCALCO)	375,433	22,165	353,268	258,176	258,176	95,092
- OFICINA DE LA DELEGACION REGIONAL SIERRA (TEAPA, JALAPA, TACOTALPA)	686,643	12,904	699,546	508,333	508,333	191,213
- OFICINA DE LA DELEGACION REGIONAL COSTA (PARAISO Y CENTLA)	391,405	218,772	172,633	55,446	55,446	117,187
- OFICINA DE LA DELEGACION REGIONAL GRIJALVA (NACAJUCA, JALPA DE MENDEZ, CUNDUACAN)	585,524	14,409	599,933	449,698	449,698	150,235
- OFICINA DEL INSTITUTO DE LA DEFENSORIA PUBLICA	59,116,902	1,030,632	58,086,270	38,096,962	38,096,962	19,989,308
- OFICINA DE LA COMISION EJECUTIVA ESTATAL DE ATENCION A VICTIMAS	6,874,753	626	6,875,379	6,067,617	6,067,617	807,762
- OFICINA DE LA DIRECCION GENERAL	30,878,997	127,611	30,751,386	19,166,920	19,166,920	11,584,466
- OFICINA DEL SECRETARIADO EJECUTIVO	106,637,022	200,652,771	307,289,793	192,509,303	191,656,886	114,780,490
- DIRECCIÓN GENERAL DE LA COMISIÓN ESTATAL DE BÚSQUEDA DE PERSONAS	21,640,089	9,783,078	11,857,011	7,705,355	7,704,544	4,151,656
- OFICINA DE LA UNIDAD DE ENLACE OPERATIVO	375,433	36,931	338,502	243,410	243,410	95,092
- DIRECCION GENERAL DEL CENTRO DE JUSTICIA, EMPODERAMIENTO E IGUALDAD PARA LAS MUJERES EN EL ESTADO DE TABASCO	-	1,450,869	1,450,869	942,155	942,155	508,714
-GUBERNATURA	351,521,750	104,767,914	456,289,664	385,109,916	385,109,916	71,179,748
- OFICINA DE LA COORDINACION GENERAL EJECUTIVA DE LA GUBERNATURA	9,435,003	1,376,172	8,058,831	5,219,818	5,219,818	2,839,012
- DIRECCION DE SERVICIOS GENERALES	802,487	31,428	833,915	626,590	626,590	207,325
- OFICINA DE LA UNIDAD DE TRANSPARENCIA	1,255,992	12,509	1,268,501	893,522	893,522	374,979
- OFICINA DE LA UNIDAD DE SOPORTE TECNICO, INFORMATICO Y DE COMUNICACIONES	1,480,012	16,290	1,496,302	1,116,360	1,116,360	379,942
- OFICINA DE LA UNIDAD TECNICA	1,831,054	443,197	1,387,857	875,699	875,699	512,158
- OFICINA DE LA UNIDAD DE ENLACE OPERATIVO	3,740,917	1,306,013	5,046,930	4,059,805	4,059,805	987,125
- OFICINA DE LA UNIDAD DE ADMINISTRACION Y FINANZAS	227,842,411	108,300,561	336,142,972	300,363,318	300,363,318	35,779,653
- DIRECCION DE CONTROL PRESUPUESTAL	1,364,790	17,335	1,347,455	995,014	995,014	352,442
- DIRECCION DE REGISTRO CONTABLE	1,149,865	99,377	1,050,488	733,386	733,386	317,102
- DIRECCION DE RECURSOS FINANCIEROS	942,760	30,590	912,170	645,079	645,079	267,091
- DIRECCION DE RECURSOS HUMANOS	1,371,712	57,997	1,313,715	940,319	940,319	373,397

EVOLUCIÓN DE LAS FINANZAS DE LA HACIENDA PÚBLICA ESTATAL

Gobierno del Estado de Tabasco – Poder Ejecutivo
Estado Analítico del Ejercicio del Presupuesto de Egresos
Clasificación Administrativa
Del 01 de Enero al 30 de Septiembre del 2024

Concepto	Egresos					
	Aprobado	Ampliaciones/ (Reducciones)	Modificado	Devengado	Pagado	Subejercicio
	1	2	3 = (1 + 2)	4	5	6 = (3 – 4)
- DIRECCION DE RECURSOS MATERIALES	3,413,819	- 132,791	3,281,028	2,401,455	2,401,455	879,573
- DIRECCION DE SEGUIMIENTO ENLACES ADMINISTRATIVOS	523,902	- 245,125	278,777	105,038	105,038	173,739
- OFICINA DE LA COORDINACION GENERAL DE EVALUACION DEL DESEMPEÑO	2,065,154	44,187	2,109,341	1,585,125	1,585,125	524,216
- DIRECCION DEL SISTEMA ESTATAL DE EVALUACION DEL DESEMPEÑO	1,828,460	54,096	1,882,556	1,404,976	1,404,976	477,580
- DIRECCION DE EVALUACION DEL DESEMPEÑO	2,636,910	- 34,029	2,602,881	1,810,011	1,810,011	792,871
- OFICINA DE LA REPRESENTACION DEL GOBIERNO DEL ESTADO EN LA CIUDAD DE MEXICO	3,951,605	- 99,900	3,851,705	2,782,525	2,782,525	1,069,179
- OFICINA DE LA SECRETARIA TECNICA Y DE SEGUIMIENTO GUBERNAMENTAL	4,025,324	- 202,119	3,823,205	2,675,227	2,675,227	1,147,978
- OFICINA DE LA COORDINACION TECNICA DE SEGUIMIENTO GUBERNAMENTAL	2,213,230	- 344,979	1,868,251	1,244,197	1,244,197	624,053
- OFICINA DEL C. SECRETARIO PARTICULAR DE LA GUBERNATURA	2,801,447	- 87,155	2,714,292	1,891,149	1,891,149	823,143
- OFICINA DE LA DIRECCION GENERAL DE IMAGEN INSTITUCIONAL	3,307,565	- 200,744	3,106,821	2,191,037	2,191,037	915,784
- OFICINA DE LA COORDINACION DE AGENDA Y RELACIONES PUBLICAS	529,937	- 164,715	365,222	180,557	180,557	184,665
- OFICINA DE LA COORDINACION DE ANALISIS Y DOCUMENTACION DEL EJECUTIVO	1,248,071	- 94,892	1,153,179	766,167	766,167	387,012
- OFICINA DE LA COORDINACION DE REUNIONES Y AUDIENCIAS PUBLICAS	1,598,915	- 49,227	1,549,688	1,065,557	1,065,557	484,131
- OFICINA DE LA VOCERIA	733,021	32,934	765,955	514,938	514,938	251,017
- OFICINA DE LA COORDINACION GENERAL DE CENTROS INTEGRADORES	2,990,901	- 26,474	2,964,427	2,181,221	2,181,221	783,206
- OFICINA DE LA COORDINACION DE VINCULACION CON EL COPLADET GUBERNATURA	10,139,922	- 273,341	9,866,581	6,792,003	6,792,003	3,074,578
- DIRECCION DE GEOESTADISTICA Y DEMOGRAFIA	1,533,107	47,433	1,580,540	1,174,904	1,174,904	405,636
- DIRECCION DE PLANEACION	1,995,051	- 158,559	1,836,492	1,276,688	1,276,688	559,804
- OFICINA DEL C. GOBERNADOR	3,148,182	18,502	3,166,684	2,360,258	2,360,258	806,427
- OFICINA DE LA COORDINACION DE LA UNIDAD DE VINCULACION CON ORGANIZACIONES CIVILES	3,793,650	44,127	3,837,777	2,825,376	2,825,376	1,012,401
- OFICINA DE LA UNIDAD DE ATENCION CIUDADANA	6,630,500	- 325,598	6,304,902	4,356,424	4,356,424	1,948,478
- OFICINA DE LA SECRETARIA AUXILIAR DE LA GUBERNATURA	3,795,397	- 309,299	3,486,098	2,338,399	2,338,399	1,147,699
- DIRECCION DE APOYO LOGISTICO	1,490,669	7,869	1,498,538	1,099,709	1,099,709	398,828
- DIRECCION DE GIRAS	1,938,941	- 285,813	1,653,128	1,073,709	1,073,709	579,419
- OFICINA DE LA SECRETARIA PRIVADA DE LA GUBERNATURA	3,184,889	144,641	3,329,530	2,307,503	2,307,503	1,022,027
- OFICINA DE LA UNIDAD DE INFORMACION DEL EJECUTIVO	17,590,145	- 20,721	17,569,424	12,171,136	12,171,136	5,398,288
- OFICINA DE LA UNIDAD DE AYUDANTIA	6,235,361	- 150,884	6,084,477	4,433,492	4,433,492	1,650,985
- OFICINA DE LA DIRECCION DE ENLACE CON LA FUNCION PUBLICA	647,682	31,639	679,321	515,516	515,516	163,805
- DIRECCION DE INTEGRACION DOCUMENTAL Y PRESUPUESTAL	868,681	- 40,008	828,673	606,911	606,911	221,762
- ENLACES INTERSECTORIALES	3,444,309	- 53,275	3,391,034	2,509,797	2,509,797	881,237
-COORDINACION GENERAL DE ASUNTOS JURIDICOS	86,407,149	2,834,835	89,241,984	64,312,611	64,312,611	24,929,373
- OFICINA DEL COORDINADOR GENERAL DE ASUNTOS JURIDICOS	2,249,900	660,405	2,910,305	2,296,502	2,296,502	613,803
- OFICINA DEL C. SECRETARIO PARTICULAR	1,659,824	25,663	1,685,487	1,239,942	1,239,942	445,545
- OFICINA DE LA SUBCOORDINACION DE ASUNTOS JURIDICOS	1,328,839	- 8,703	1,320,136	939,656	939,656	380,480

EVOLUCIÓN DE LAS FINANZAS DE LA HACIENDA PÚBLICA ESTATAL

Gobierno del Estado de Tabasco – Poder Ejecutivo
Estado Analítico del Ejercicio del Presupuesto de Egresos
Clasificación Administrativa
Del 01 de Enero al 30 de Septiembre del 2024

Concepto	Egresos					
	Aprobado	Ampliaciones/ (Reducciones)	Modificado	Devengado	Pagado	Subejercicio
	1	2	3 = (1 + 2)	4	5	6 = (3 - 4)
- DIRECCION DE ASUNTOS JURIDICOS	1,750,317	39,868	1,790,186	1,276,791	1,276,791	513,395
- OFICINA DE LA SUBCOORDINACION DE UNIDADES DE APOYO JURIDICO	1,537,228	24,128	1,561,356	1,156,334	1,156,334	405,022
- DIRECCION DE CONSULTA DE UNIDADES SECTOR 1	4,850,678	150,362	5,001,040	3,734,688	3,734,688	1,266,352
- DIRECCION DE CONSULTA DE UNIDADES SECTOR 2	5,200,490	195,280	5,395,770	4,067,368	4,067,368	1,328,402
- DIRECCION DE CONSULTA DE UNIDADES SECTOR 3	4,472,057	92,147	4,564,204	3,415,726	3,415,726	1,148,478
- OFICINA DE LA DIRECCION DE SEGUIMIENTO A PROYECTOS LEGISLATIVOS	1,268,501	19,169	1,287,670	936,746	936,746	350,924
- OFICINA DEL ORGANO INTERNO CONTROL	922,746	41,400	964,146	718,458	718,458	245,688
- OFICINA DE LA UNIDAD DE APOYO TECNICO E INFORMATICO	2,650,751	148,513	2,799,264	2,070,370	2,070,370	728,894
- OFICINA DE LA UNIDAD DE ADMINISTRACION Y FINANZAS	55,455,813	1,387,175	56,842,988	40,278,553	40,278,553	16,564,434
- OFICINA DE LA DIRECCION GENERAL DE NORMATIVIDAD Y TRANSPARENCIA	3,060,005	59,426	3,119,431	2,181,475	2,181,475	937,956
-SECRETARIA DE SEGURIDAD Y PROTECCION CIUDADANA	2,909,429,362	30,514,252	2,878,915,110	1,906,126,462	1,906,126,462	972,788,648
- OFICINA DEL C. SECRETARIO DE SEGURIDAD Y PROTECCION CIUDADANA	26,212,710	48,462,058	74,674,768	9,358,289	9,358,289	65,316,479
- OFICINA DE LA DIRECCION GENERAL DE ADMINISTRACION	1,071,709,229	230,284,177	841,425,052	616,402,276	616,402,276	225,022,776
- OFICINA DE LA UNIDAD DE APOYO JURIDICO	3,671,742	2,173,421	5,845,163	4,279,775	4,279,775	1,565,388
- OFICINA DE LA DIRECCION GENERAL DEL SISTEMA PENITENCIARIO ESTATAL	370,437,458	16,079,895	386,517,353	252,114,272	252,114,272	134,403,081
- OFICINA DE LA DIRECCION DE PLANEACION Y DESARROLLO CORPORATIVO	9,950,535	16,581,751	26,532,286	12,530,582	12,530,582	14,001,704
- OFICINA DE LA DIRECCION GENERAL DE SERVICIOS PREVIOS AL JUICIO Y EJECUCION DE SANCIONES	32,371,510	2,148,964	34,520,474	22,525,094	22,525,094	11,995,380
- OFICINA DEL PATRONATO PARA LA REINCORPORACION SOCIAL	1,023,470	79,369	1,102,839	742,972	742,972	359,867
- OFICINA DE LA POLICIA ESTATAL	947,317,374	62,958,959	1,010,276,333	650,872,108	650,872,108	359,404,225
- OFICINA DE LA ACADEMIA DE POLICIA DEL ESTADO DE TABASCO	14,724,074	4,443,061	10,281,013	4,898,651	4,898,651	5,382,362
- OFICINA DE LA DIRECCION GENERAL DEL CENTRO DE MANDO Y COMUNICACIONES	22,927,022	87,316,330	110,243,352	57,081,950	57,081,950	53,161,401
- OFICINA DEL CENTRO ESTATAL DE PREVENCION DEL DELITO Y PARTICIPACION CIUDADANA	3,120,413	1,005,863	4,126,276	2,871,296	2,871,296	1,254,980
- OFICINA DE LA POLICIA ESTATAL DE CAMINOS	321,852,689	24,478,447	297,374,242	224,300,116	224,300,116	73,074,126
- OFICINA DE LA UNIDAD DE INTELIGENCIA PATRIMONIAL Y ECONOMICA	24,290,238	1,470,889	22,819,349	15,438,032	15,438,032	7,381,317
- DIRECCION GENERAL DE LA POLICIA AUXILIAR Y LA BANCARIA INDUSTRIAL Y COMERCIAL	59,820,898	6,644,287	53,176,611	32,711,050	32,711,050	20,465,561
-SECRETARIA DE BIENESTAR, SUSTENTABILIDAD Y CAMBIO CLIMATICO	486,127,809	8,090,047	478,037,762	355,526,769	355,526,769	122,510,993
- OFICINA DEL C. TITULAR	809,349	347,761	461,588	215,426	215,426	246,162
- OFICINA DEL C. SECRETARIO PARTICULAR	1,867,550	28,437	1,895,987	1,347,776	1,347,776	548,211
- OFICINA DE LA UNIDAD DE ADMINISTRACION Y FINANZAS	57,109,963	588,201	56,521,762	38,330,298	38,330,298	18,191,464
- OFICINA DE LA UNIDAD DE APOYO TECNICO E INFORMATICO	1,726,544	5,079	1,721,465	1,208,573	1,208,573	512,892
- OFICINA DE LA UNIDAD DE APOYO JURIDICO	1,650,721	22,665	1,673,386	1,462,555	1,462,555	210,830
- OFICINA DE LA UNIDAD DE TRANSPARENCIA	831,458	22,606	854,064	638,332	638,332	215,732

EVOLUCIÓN DE LAS FINANZAS DE LA HACIENDA PÚBLICA ESTATAL

Gobierno del Estado de Tabasco – Poder Ejecutivo
Estado Analítico del Ejercicio del Presupuesto de Egresos
Clasificación Administrativa
Del 01 de Enero al 30 de Septiembre del 2024

Concepto	Egresos					
	Aprobado	Ampliaciones/ (Reducciones)	Modificado	Devengado	Pagado	Subejercicio
	1	2	3 = (1 + 2)	4	5	6 = (3 - 4)
- OFICINA DEL ORGANISMO INTERNO DE CONTROL	1,273,143	8,365	1,281,508	950,930	950,930	330,578
- OFICINA DEL C. SUBSECRETARIO DE BIENESTAR	375,684,922	- 11,136,959	364,547,963	276,802,790	276,802,790	87,745,173
- DIRECCION DE PLANEACION, SEGUIMIENTO Y EVALUACION	3,563,817	27,309	3,591,126	2,260,353	2,260,353	1,330,774
- DIRECCION DE NORMATIVIDAD, COORDINACION Y OPERACION	4,221,277	7,885	4,229,162	3,010,794	3,010,794	1,218,368
- OFICINA DEL C. SUBSECRETARIO PARA EL BIENESTAR DE LOS PUEBLOS INDIGENAS	1,033,255	- 721	1,032,534	728,773	728,773	303,761
- DIRECCION DE ASISTENCIA JURIDICA INDIGENA Y ASUNTOS AGRARIOS	1,271,350	12,741	1,284,091	935,612	935,612	348,479
- DIRECCION DE PROGRAMAS SOCIALES Y ESPECIALES EN ZONAS INDIGENAS	1,607,390	53,786	1,661,176	1,200,995	1,200,995	460,181
- DIRECCION DE PARTICIPACION Y CONCERTACION EN COMUNIDADES INDIGENAS	1,114,645	- 63,102	1,051,543	727,031	727,031	324,512
- OFICINA DEL C. SUBSECRETARIO DE SUSTENTABILIDAD Y CAMBIO CLIMATICO	744,007	25,053	769,060	561,218	561,218	207,842
- DIRECCION DE PROTECCION AMBIENTAL Y CAMBIO CLIMATICO	20,427,278	406,722	20,834,000	14,239,659	14,239,659	6,594,341
- DIRECCION DE SUSTENTABILIDAD Y RECURSOS NATURALES	9,468,610	3,413,506	12,882,116	9,604,822	9,604,822	3,277,295
- OFICINA DE LA DIRECCION DE SERVICIOS LEGALES	1,024,663	- 3,135	1,021,528	757,440	757,440	264,088
- OFICINA DEL SECRETARIADO EJECUTIVO DEL CONSEJO ESTATAL PARA PREVENIR Y ERRADICAR LA DISCRIMINACION EN EL ESTADO DE TABASCO	697,867	25,834	723,701	543,391	543,391	180,310
-SECRETARIA PARA EL DESARROLLO ENERGETICO	478,703,892	229,032,332	707,736,224	679,222,850	679,222,850	28,513,375
- OFICINA DEL C. SECRETARIO PARA EL DESARROLLO ENERGETICO	129,900	- 52,307	77,593	36,277	36,277	41,316
- OFICINA DEL C. SECRETARIO PARTICULAR	2,431,792	- 291,783	2,140,009	1,468,718	1,468,718	671,291
- OFICINA DE LA UNIDAD DE APOYO TECNICO E INFORMATICO	1,293,741	- 9,521	1,284,220	1,039,633	1,039,633	244,587
- OFICINA DE LA UNIDAD DE ADMINISTRACION Y FINANZAS	48,404,070	- 1,411,782	46,992,288	32,014,827	32,014,827	14,977,460
- OFICINA DE LA UNIDAD DE TRANSPARENCIA	1,145,332	24,215	1,169,547	854,488	854,488	315,059
- OFICINA DE LA UNIDAD DE APOYO JURIDICO	742,589	- 66,904	675,685	475,122	475,122	200,563
- OFICINA DEL ORGANISMO INTERNO DE CONTROL	1,257,505	- 63,600	1,193,905	833,128	833,128	360,777
- OFICINA DEL C. SUBSECRETARIO DE PLANEACION Y VINCULACION	646,856	- 10,221	636,635	481,897	481,897	154,739
- DIRECCION DE PLANEACION	2,241,533	- 308,917	1,932,616	1,285,800	1,285,800	646,815
- DIRECCION DE VINCULACION	2,142,764	37,615	2,180,379	1,545,324	1,545,324	635,054
- OFICINA DEL C. SUBSECRETARIO DE DESARROLLO COMUNITARIO Y CONCERTACION SOCIAL	16,357,837	226,661,092	243,018,929	236,220,176	236,220,176	6,798,753
- DIRECCION DE CONCERTACION SOCIAL	3,007,559	- 172,638	2,834,921	1,934,525	1,934,525	900,396
- DIRECCION DE DESARROLLO COMUNITARIO	3,226,467	- 203,783	3,022,684	2,040,100	2,040,100	982,584
- OFICINA DEL C. SUBSECRETARIO DE TRANSICION ENERGETICA	391,058,454	5,488,864	396,547,318	396,251,628	396,251,628	295,689
- DIRECCION DE INNOVACION Y TRANSICION TECNOLÓGICA	2,312,713	- 336,541	1,976,172	1,338,716	1,338,716	637,456
- DIRECCION DE EFICIENCIA Y SUSTENTABILIDAD ENERGETICA	2,304,780	- 251,456	2,053,324	1,402,489	1,402,489	650,835
-SECRETARIA DE EDUCACION	15,208,859,046	1,305,380,013	16,514,239,059	11,039,154,074	11,039,154,074	5,475,084,985
- OFICINA DEL C. SECRETARIO DE EDUCACION	1,813,000	419,250	2,232,250	1,150,890	1,150,890	1,081,360
- ORGANISMO INTERNO DE CONTROL	175,000	- 21,336	153,664	61,217	61,217	92,447

EVOLUCIÓN DE LAS FINANZAS DE LA HACIENDA PÚBLICA ESTATAL

Gobierno del Estado de Tabasco – Poder Ejecutivo
Estado Analítico del Ejercicio del Presupuesto de Egresos
Clasificación Administrativa
Del 01 de Enero al 30 de Septiembre del 2024

Concepto	Egresos					
	Aprobado	Ampliaciones/ (Reducciones)	Modificado	Devengado	Pagado	Subejercicio
	1	2	3 = (1 + 2)	4	5	6 = (3 - 4)
- UNIDAD DE APOYO JURIDICO	4,181,400	4,520,125	8,701,525	5,851,597	5,851,597	2,849,928
- OFICINA DE LA DIRECCION GENERAL DE ADMINISTRACION	732,285,760	221,241,155	953,526,915	690,606,885	690,606,885	262,920,030
- DIRECCION DE RECURSOS HUMANOS	4,153,124	99,946	4,253,070	2,697,615	2,697,615	1,555,455
- DIRECCION DE RECURSOS FINANCIEROS	200,000	-	200,000	38,060	38,060	161,940
- DIRECCION DE RECURSOS MATERIALES Y SERVICIOS	24,430,675	1,359,909	25,790,584	21,877,477	21,877,477	3,913,107
- DIRECCION DE PROCESO Y CONTROL DE NOMINA	235,000	-	235,000	59,101	59,101	175,899
- OFICINA DEL C. SUBSECRETARIO DE EDUCACION BASICA	490,456,996	664,265	489,792,731	278,206,302	278,206,302	211,586,429
- DIRECCION DE EDUCACION INICIAL Y PREESCOLAR	2,473,192,978	96,314,913	2,569,507,891	1,708,006,747	1,708,006,747	861,501,144
- DIRECCION DE EDUCACION PRIMARIA	5,315,929,114	72,394,857	5,388,323,971	3,541,402,298	3,541,402,298	1,846,921,673
- DIRECCION DE EDUCACION SECUNDARIA	3,154,916,430	968,144,311	4,123,060,741	2,928,194,510	2,928,194,510	1,194,866,231
- DIRECCION DE EDUCACION ESPECIAL	987,552,193	24,158,797	1,011,710,990	662,699,724	662,699,724	349,011,265
- DIRECCION DE EDUCACION FISICA	335,847,720	20,392,295	315,455,425	197,929,395	197,929,395	117,526,029
- DIRECCIÓN DE EDUCACIÓN INDÍGENA	493,711,321	3,763,363	497,474,684	324,397,694	324,397,694	173,076,990
- DIRECCION DE SUPERACION ACADEMICA DEL MAGISTERIO	3,271,110	6,896,057	10,167,167	2,627,963	2,627,963	7,539,204
- OFICINA DEL C. SUBSECRETARIO DE EDUCACION MEDIA Y SUPERIOR	5,040,024	11,150	5,051,174	3,520,054	3,520,054	1,531,120
- DIRECCION DE EDUCACION MEDIA	396,309,779	1,418,417	397,728,196	253,086,675	253,086,675	144,641,521
- DIRECCION DE EDUCACION SUPERIOR	728,323,764	64,939,751	663,384,013	376,241,550	376,241,550	287,142,463
- UNIDAD DE VINCULACION	47,900	8,103	39,797	15,999	15,999	23,798
- DIRECCION DE PROFESIONES	45,000	17,391	27,609	11,771	11,771	15,838
- OFICINA DEL SUBSECRETARIO DE PLANEACION Y EVALUACIÓN	2,572,312	120,216	2,692,528	1,593,942	1,593,942	1,098,586
- DIRECCION DE CONTROL ESCOLAR E INCORPORACION	211,500	-	211,500	71,335	71,335	140,165
- DIRECCION DE SEGUIMIENTO Y EVALUACION	936,000	-	936,000	303,586	303,586	632,414
- DIRECCION DE UNIDADES REGIONALES Y SERVICIOS EDUCATIVOS	40,589,526	9,645,156	30,944,370	28,353,463	28,353,463	2,590,907
- DIRECCION DE TECNOLOGIAS DE LA INFORMACION Y COMUNICACIONES	9,704,000	40,000	9,744,000	8,387,077	8,387,077	1,356,923
- DIRECCION DE PLANEACION	332,800	-	332,800	181,233	181,233	151,567
- UNIDAD DEL SISTEMA DE INFORMACION ESTADISTICA	169,721	-	169,721	62,636	62,636	107,085
- DIRECCION DE PROGRAMAS DE INVERSION EN INFRAESTRUCTURA EDUCATIVA	263,900	115,846	379,746	249,205	249,205	130,541
- UNIDAD ESTATAL DEL SISTEMA PARA LA CARRERA DE LAS MAESTRAS Y LOS MAESTROS	1,961,000	50,000	2,011,000	1,268,075	1,268,075	742,925
-SECRETARIA DE SALUD	4,303,594,253	789,502,790	5,093,097,043	3,077,424,477	3,063,933,536	2,015,672,566
- OFICINA DE C. SECRETARIO PARTICULAR	3,653,400	201,080	3,854,480	2,593,775	2,593,775	1,260,705
- OFICINA DE LA UNIDAD DE ADMINISTRACION Y FINANZAS	1,186,001,084	310,143,647	1,496,144,731	430,665,493	430,665,493	1,065,479,238
- DIRECCION DE PLANEACION	7,146,364	87,856	7,058,508	3,720,239	3,720,239	3,338,269
- OFICINA DEL C. SUBSECRETARIO DE SERVICIOS DE SALUD	5,447,975	1,004,673	6,452,648	4,273,752	4,273,752	2,178,896
- DIRECCION DEL SISTEMA ESTATAL DE URGENCIAS	3,516,415	20,629	3,537,044	2,366,069	2,366,069	1,170,976

EVOLUCIÓN DE LAS FINANZAS DE LA HACIENDA PÚBLICA ESTATAL

Gobierno del Estado de Tabasco – Poder Ejecutivo
Estado Analítico del Ejercicio del Presupuesto de Egresos
Clasificación Administrativa
Del 01 de Enero al 30 de Septiembre del 2024

Concepto	Egresos					
	Aprobado	Ampliaciones/ (Reducciones)	Modificado	Devengado	Pagado	Subejercicio
	1	2	3 = (1 + 2)	4	5	6 = (3 - 4)
- DIRECCION DE ATENCION MEDICA	40,180,964	- 2,101,177	38,079,787	30,219,069	30,219,069	7,860,717
- DIRECCION DE CALIDAD Y EDUCACION EN SALUD	12,847,247	- 159,809	12,687,438	8,426,390	8,426,390	4,261,048
- DIRECCION DE SALUD PSICOSOCIAL	10,668,207	102,640	10,770,847	7,158,538	7,158,538	3,612,309
- OFICINA DEL C. SUBSECRETARIO DE SALUD PUBLICA	3,517,986	- 111,202	3,406,784	2,263,634	2,263,634	1,143,149
- DIRECCION DE PROGRAMAS PREVENTIVOS	141,782,974	86,882,177	228,665,151	206,573,772	206,573,772	22,091,380
- DIRECCION DE PROTECCION CONTRA RIESGOS SANITARIOS	9,894,725	- 1,081,656	8,813,069	5,822,732	5,822,732	2,990,337
- OFICINA DEL HOSPITAL GENERAL BALANCAN	44,110,128	2,976,279	47,086,407	32,328,764	32,328,764	14,757,643
- OFICINA DEL HOSPITAL GENERAL DE CARDENAS	55,040,168	- 2,458,583	52,581,585	34,494,352	34,494,352	18,087,233
- OFICINA DEL HOSPITAL GENERAL DE COMALCALCO	52,573,496	8,134,763	60,708,259	44,335,904	44,335,904	16,372,355
- OFICINA DEL HOSPITAL GENERAL DE CUNDUACAN	49,028,611	- 1,469,439	47,559,172	31,018,145	31,018,145	16,541,026
- OFICINA DEL HOSPITAL GENERAL DE TEAPA "DR. NICANDRO L. MELO"	41,864,667	3,278,798	45,143,465	32,044,898	32,044,898	13,098,567
- OFICINA DEL HOSPITAL GENERAL DE VILLA BENITO JUAREZ	39,683,243	10,314,661	49,997,904	37,428,239	37,428,239	12,569,665
- OFICINA DEL HOSPITAL GENERAL EMILIANO ZAPATA	36,131,487	- 2,555,882	33,575,605	21,424,013	21,424,013	12,151,592
- OFICINA DEL HOSPITAL GENERAL HUIMANGUILLO	31,749,017	- 1,664,890	30,084,127	19,279,705	19,279,705	10,804,422
- OFICINA DEL HOSPITAL GENERAL MACUSPANA	40,212,435	- 4,356,746	35,855,689	23,262,814	23,262,814	12,592,874
- OFICINA DEL HOSPITAL GENERAL PARAISO	35,469,613	2,113,300	37,582,913	25,958,141	25,958,141	11,624,772
- OFICINA DEL HOSPITAL REGIONAL DE ALTA ESPECIALIDAD "DR. GUSTAVO A. ROVIROSA PEREZ"	360,787,424	228,868,800	589,656,224	483,641,414	483,641,414	106,014,809
- OFICINA DEL HOSPITAL REGIONAL DE ALTA ESPECIALIDAD "DR. JUAN GRAHAM CASASUS"	462,326,970	50,816,101	513,143,071	377,902,266	377,704,766	135,240,805
- OFICINA DEL HOSPITAL REGIONAL DE ALTA ESPECIALIDAD DE LA MUJER	166,354,364	- 2,303,133	164,051,231	117,827,477	117,827,477	46,223,754
- OFICINA DEL HOSPITAL REGIONAL DE ALTA ESPECIALIDAD DE SALUD MENTAL	86,652,211	2,028,077	88,680,288	59,628,165	59,628,165	29,052,123
- OFICINA DEL HOSPITAL REGIONAL DE ALTA ESPECIALIDAD DEL NIÑO DR. RODOLFO NIETO PADRON	351,918,290	59,498,951	411,417,241	300,570,386	300,570,386	110,846,855
- OFICINA DE LA JURISDICCION SANITARIA DE BALANCAN	27,940,463	- 661,446	27,279,017	18,050,705	18,050,705	9,228,312
- OFICINA DE LA JURISDICCION SANITARIA DE CARDENAS	56,032,506	- 253,659	55,778,847	37,417,588	37,417,588	18,361,259
- OFICINA DE LA JURISDICCION SANITARIA DE CENTLA	55,091,452	1,802,012	56,893,464	38,200,836	38,200,836	18,692,628
- OFICINA DE LA JURISDICCION SANITARIA DE CENTRO	259,673,926	3,739,162	263,413,088	176,317,334	176,317,334	87,095,754
- OFICINA DE LA JURISDICCION SANITARIA DE COMALCALCO	46,583,829	329,341	46,913,170	31,400,803	31,400,803	15,512,367
- OFICINA DE LA JURISDICCION SANITARIA DE CUNDUACAN	31,395,960	- 390,313	31,005,647	20,641,113	20,641,113	10,364,534
- OFICINA DE LA JURISDICCION SANITARIA DE EMILIANO ZAPATA	14,606,972	370,221	14,977,193	10,164,503	10,164,503	4,812,690
- OFICINA DE LA JURISDICCION SANITARIA DE HUIMANGUILLO	59,194,526	479,473	59,673,999	40,190,494	40,190,494	19,483,505
- OFICINA DE LA JURISDICCION SANITARIA DE JALAPA	32,206,864	- 1,485,024	30,721,840	20,195,180	20,195,180	10,526,660
- OFICINA DE LA JURISDICCION SANITARIA DE JALPA DE MENDEZ	48,118,979	- 1,067,835	47,051,144	31,059,012	31,059,012	15,992,132
- OFICINA DE LA JURISDICCION SANITARIA DE JONUTA	28,250,677	657,317	28,907,994	19,270,652	19,270,652	9,637,342

EVOLUCIÓN DE LAS FINANZAS DE LA HACIENDA PÚBLICA ESTATAL

Gobierno del Estado de Tabasco – Poder Ejecutivo
Estado Analítico del Ejercicio del Presupuesto de Egresos
Clasificación Administrativa
Del 01 de Enero al 30 de Septiembre del 2024

Concepto	Egresos					
	Aprobado	Ampliaciones/ (Reducciones)	Modificado	Devengado	Pagado	Subejercicio
	1	2	3 = (1 + 2)	4	5	6 = (3 - 4)
- OFICINA DE LA JURISDICCION SANITARIA DE MACUSPANA	83,303,496	1,325,927	84,629,423	56,806,494	56,806,494	27,822,929
- OFICINA DE LA JURISDICCION SANITARIA DE NACAJUCA	50,188,186	- 1,257,781	48,930,405	32,991,548	32,991,548	15,938,857
- OFICINA DE LA JURISDICCION SANITARIA DE PARAISO	13,982,466	3,254,604	17,237,070	12,404,175	12,404,175	4,832,895
- OFICINA DE LA JURISDICCION SANITARIA DE TACOTALPA	35,682,741	- 1,821,343	33,861,398	21,951,842	21,951,842	11,909,555
- OFICINA DE LA JURISDICCION SANITARIA DE TEAPA	19,469,408	- 1,016,012	18,453,396	12,039,246	12,039,246	6,414,150
- OFICINA DE LA JURISDICCION SANITARIA DE TENOSIQUE	59,167,134	- 4,897,219	54,269,915	35,510,850	35,510,850	18,759,065
- OFICINA DEL CENTRO DE REFERENCIA DE ESPECIALIDADES ODONTOLOGICAS	22,549,900	- 312,391	22,237,509	14,780,015	14,780,015	7,457,493
- OFICINA DEL CENTRO ESTATAL DE HEMOTERAPIA	1,093,250	- 463	1,092,787	1,092,787	1,092,787	-
- OFICINA DEL LABORATORIO DE SALUD PUBLICA	41,090,779	9,245,109	50,335,888	37,072,231	37,072,231	13,263,657
- OFICINA DE LA UNIDAD MEDICA ESPECIALIZADA DE IMAGENOLOGIA DE VILLAHERMOSA	20,214,024	47,380	20,261,404	13,770,707	13,770,707	6,490,697
- UNIDAD DE TECNOLOGÍAS DE LA INFORMACIÓN Y LA COMUNICACIÓN	42,240	- 13,170	29,070	18,290	18,290	10,780
- HOSPITAL COMUNITARIO DE FRONTERA	1,619,488	9,039,046	10,658,534	10,537,032	10,537,032	121,502
- HOSPITAL COMUNITARIO DE JALAPA	1,369,488	943,508	2,312,996	2,065,464	2,065,464	247,532
- HOSPITAL COMUNITARIO DE JALPA DE MÉNDEZ	1,435,888	- 387,228	1,048,660	712,262	712,262	336,398
- HOSPITAL COMUNITARIO DE JONUTA	2,039,888	1,871,894	3,911,782	3,736,403	3,736,403	175,380
- HOSPITAL COMUNITARIO DE NACAJUCA	1,103,888	- 282,430	821,458	782,210	782,210	39,248
- HOSPITAL COMUNITARIO DE TACOTALPA	1,403,888	3,928,740	5,332,628	5,292,196	5,292,196	40,432
- HOSPITAL COMUNITARIO DE TENOSIQUE	-	5,571,563	5,571,563	5,571,563	5,571,563	-
- HOSPITAL COMUNITARIO DE VILLA LA VENTA HUIMANGUILLO	704,888	130,534	835,422	780,398	780,398	55,024
- CENTRO ESTATAL DE TRASPLANTE	513,595	3,288	516,883	390,746	390,746	126,137
- ORGANO INTERNO DE CONTROL	1,132,911	611,494	1,744,405	1,445,534	1,445,534	298,872
- UNIDAD DE APOYO JURIDICO	7,144,000	12,394,259	19,538,259	19,313,316	6,019,875	224,942
- CESSA DR. MAXIMILIANO DORANTES	150,000	- 27,400	122,600	122,600	122,600	-
- HOSPITAL GENERAL DE TENOSIQUE	537,088	- 402,566	134,522	100,204	100,204	34,318
-SECRETARIA DE CULTURA	348,839,734	11,358,433	360,198,167	246,236,902	246,235,946	113,961,265
- OFICINA DEL C. SECRETARIO DE CULTURA	635,046	24,154	659,200	498,056	498,056	161,144
- OFICINA DEL C. SECRETARIO PARTICULAR	3,346,604	- 101,066	3,245,538	2,175,344	2,175,344	1,070,193
- OFICINA DE LA UNIDAD DE ADMINISTRACION Y FINANZAS	88,382,823	- 377,826	88,004,997	59,943,769	59,942,813	28,061,228
- OFICINA DE LA UNIDAD DE PLANEACION Y APOYO TECNICO	5,009,087	81,550	5,090,637	3,513,126	3,513,126	1,577,511
- OFICINA DE LA UNIDAD DE APOYO JURIDICO	8,586,643	- 6,919,512	1,667,131	1,129,768	1,129,768	537,363
- OFICINA DE LA UNIDAD DE TRANSPARENCIA	475,006	- 141,515	333,491	207,276	207,276	126,215
- OFICINA DEL ORGANO INTERNO DE CONTROL	1,113,365	36,623	1,149,988	860,445	860,445	289,543
- OFICINA DEL C. SUBSECRETARIO DE DESARROLLO CULTURAL	1,200,249	525,027	1,725,276	1,520,644	1,520,644	204,632
- DIRECCION DE SITIOS Y MONUMENTOS DEL PATRIMONIO CULTURAL	38,025,805	3,601,937	41,627,742	29,308,247	29,308,247	12,319,495

EVOLUCIÓN DE LAS FINANZAS DE LA HACIENDA PÚBLICA ESTATAL

Gobierno del Estado de Tabasco – Poder Ejecutivo
Estado Analítico del Ejercicio del Presupuesto de Egresos
Clasificación Administrativa
Del 01 de Enero al 30 de Septiembre del 2024

Concepto	Egresos					
	Aprobado	Ampliaciones/ (Reducciones)	Modificado	Devengado	Pagado	Subejercicio
	1	2	3 = (1 + 2)	4	5	6 = (3 - 4)
- DIRECCION DE PROMOCION, VINCULACION CULTURAL Y FESTIVALES ARTISTICOS	38,992,602	12,154,577	51,147,179	35,572,950	35,572,950	15,574,229
- DIRECCION DE EDUCACION ARTISTICA	24,009,298	179,173	24,188,471	16,189,176	16,189,176	7,999,294
- CENTRO DE ESTUDIOS E INVESTIGACION DE LAS BELLAS ARTES (CEIBA)	546,819	12,599	559,418	407,776	407,776	151,643
- DIRECCION DE CULTURAS POPULARES E INDIGENAS	2,738,792	126,629	2,865,421	2,012,507	2,012,507	852,914
- OFICINA DEL C. SUBSECRETARIO DE FOMENTO A LA LECTURA Y PUBLICACIONES	3,191,430	266,961	3,458,391	2,916,633	2,916,633	541,758
- DIRECCION DE BIBLIOTECAS	118,922,030	3,053,056	121,975,086	81,448,157	81,448,157	40,526,930
- DIRECCION DE FOMENTO A LA LECTURA	962,477	18,474	980,951	731,891	731,891	249,060
- DIRECCION DE PUBLICACIONES Y LITERATURA	1,189,659	2,435	1,192,094	882,799	882,799	309,295
- DIRECCION DE ACCION CIVICA Y CULTURAL	2,993,257	74,326	3,067,583	2,178,360	2,178,360	889,223
- ARCHIVO GENERAL DEL ESTADO DE TABASCO	4,833,016	66,708	4,766,308	3,391,176	3,391,176	1,375,132
- DIRECCION DE PROGRAMAS FEDERALES	3,685,726	1,192,462	2,493,264	1,348,800	1,348,800	1,144,463
-SECRETARIA PARA EL DESARROLLO ECONOMICO Y LA COMPETITIVIDAD	234,560,880	73,532,901	161,027,979	108,488,709	108,488,709	52,539,270
- DESPACHO DEL C. SECRETARIO PARA EL DESARROLLO ECONOMICO Y LA COMPETITIVIDAD	314,334	10,028,005	10,342,339	10,252,155	10,252,155	90,184
- OFICINA DE LA COMISION ESTATAL DE MEJORA REGULATORIA	1,621,229	37,063	1,658,292	1,248,848	1,248,848	409,444
- OFICINA DEL C. SECRETARIO PARTICULAR	2,171,310	33,717	2,137,593	1,605,015	1,605,015	532,578
- OFICINA DE LA UNIDAD DE ADMINISTRACION Y FINANZAS	51,550,579	3,521,576	48,029,003	34,065,980	34,065,980	13,963,023
- OFICINA DE LA UNIDAD DE APOYO TECNICO E INFORMATICO	2,038,470	1,360,373	3,398,843	2,788,687	2,788,687	610,156
- OFICINA DE LA UNIDAD DE TRANSPARENCIA	965,435	5,463	959,972	686,642	686,642	273,330
- OFICINA DE LA UNIDAD DE APOYO JURIDICO	1,058,952	28,690	1,087,642	771,345	771,345	316,296
- OFICINA DEL ORGANISMO INTERNO DE CONTROL	1,443,179	48,679	1,491,858	1,099,761	1,099,761	392,097
- OFICINA DEL C. SUBSECRETARIO DE PROMOCION Y ATRACCION DE INVERSIONES	1,563,305	794,124	2,357,429	1,930,071	1,930,071	427,358
- DIRECCION DE INVERSION Y FOMENTO INDUSTRIAL	1,345,665	36,943	1,382,608	1,033,808	1,033,808	348,799
- DIRECCION DE COMERCIO Y ABASTO	1,459,088	337,179	1,796,267	1,378,779	1,378,779	417,488
- DIRECCION DE IMPULSO A LA CALIDAD DE PRODUCTOS Y SERVICIOS	1,133,551	37,005	1,170,556	863,847	863,847	306,709
- OFICINA DEL C. SUBSECRETARIO DE DESARROLLO ECONOMICO	2,138,448	26,332	2,164,780	1,959,326	1,959,326	205,454
- DIRECCION DE DESARROLLO REGIONAL E IMPULSO A LA COMPETITIVIDAD	1,105,146	56,250	1,048,896	749,726	749,726	299,170
- DIRECCION DE INNOVACION Y DESARROLLO TECNOLÓGICO	1,162,628	22,507	1,185,135	882,516	882,516	302,619
- DIRECCION DE FOMENTO A LAS MIPYMES	1,990,333	182,027	1,808,306	1,218,022	1,218,022	590,284
- DIRECCION DE EMPRENDIMIENTO Y DESARROLLO EMPRESARIAL	1,174,305	29,142	1,203,447	884,454	884,454	318,993
- DIRECCION FINANCIERA PARA MUJERES EMPRENDEDORAS "BANMUJER"	3,975,792	94,454	4,070,246	3,032,596	3,032,596	1,037,649
- OFICINA DE LA DIRECCION GENERAL DE FONDOS DE FINANCIAMIENTO	154,225,953	82,663,999	71,561,954	40,410,445	40,410,445	31,151,509
- DIRECCION DE FOMENTO Y COMPETITIVIDAD DE LAS EMPRESAS	751,917	2,172	754,089	560,481	560,481	193,608
- DIRECCION DE DESARROLLO INDUSTRIAL	757,451	16,457	773,908	578,815	578,815	195,093
- DIRECCION EMPRESARIAL	613,810	31,010	644,820	487,388	487,388	157,432

EVOLUCIÓN DE LAS FINANZAS DE LA HACIENDA PÚBLICA ESTATAL

Gobierno del Estado de Tabasco – Poder Ejecutivo
Estado Analítico del Ejercicio del Presupuesto de Egresos
Clasificación Administrativa
Del 01 de Enero al 30 de Septiembre del 2024

Concepto	Egresos					
	Aprobado	Ampliaciones/ (Reducciones)	Modificado	Devengado	Pagado	Subejercicio
	1	2	3 = (1 + 2)	4	5	6 = (3 – 4)
-SECRETARIA DE TURISMO	81,856,169	12,779,217	94,635,386	65,622,904	65,622,904	29,012,481
- OFICINA DEL C. SECRETARIO DE TURISMO	21,084,613	290,364	21,374,977	16,945,882	16,945,882	4,429,095
- OFICINA DEL C. SECRETARIO PARTICULAR	2,158,809	2,327	2,156,482	1,590,726	1,590,726	565,756
- OFICINA DE LA UNIDAD DE APOYO TECNICO E INFORMATICO	2,137,946	398,579	1,739,367	1,259,553	1,259,553	479,814
- OFICINA DE LA UNIDAD DE ADMINISTRACION Y FINANZAS	36,815,837	4,006,355	40,822,192	30,919,240	30,919,240	9,902,952
- OFICINA DE LA UNIDAD DE TRANSPARENCIA	648,161	16,565	664,726	499,145	499,145	165,581
- OFICINA DEL ORGANISMO INTERNO DE CONTROL	1,112,649	29,024	1,141,673	855,308	855,308	286,366
- OFICINA DE LA UNIDAD DE APOYO JURIDICO	430,932	19,318	450,250	339,401	339,401	110,850
- OFICINA DEL C. SUBSECRETARIO DE PROMOCION TURISTICA	6,149,920	8,889,165	15,039,085	4,688,596	4,688,596	10,350,489
- DIRECCION DE MERCADOTECNIA Y DIFUSION	814,715	32,651	847,366	641,419	641,419	205,947
- DIRECCION DE PROMOCION Y RELACIONES PUBLICAS	1,688,100	52,155	1,740,255	1,265,286	1,265,286	474,970
- DIRECCION DE ATENCION AL TURISMO	1,578,564	40,544	1,619,108	1,170,596	1,170,596	448,512
- OFICINA DEL C. SUBSECRETARIO DE PLANEACION Y DESARROLLO TURISTICO	1,795,560	35,637	1,831,197	1,412,548	1,412,548	418,649
- DIRECCION DE PROYECTOS DE INFRAESTRUCTURA TURISTICA	1,503,906	33,940	1,469,966	1,179,300	1,179,300	290,666
- DIRECCION DE PLANEACION TURISTICA Y DESARROLLO	1,675,413	41,157	1,634,256	1,180,087	1,180,087	454,169
- DIRECCION DE CAPACITACION Y CULTURA TURISTICA	2,261,044	156,560	2,104,484	1,675,819	1,675,819	428,665
-SECRETARIA DE DESARROLLO AGROPECUARIO, FORESTAL Y PESCA	456,246,909	19,321,804	475,568,713	389,758,255	389,757,777	85,810,458
- OFICINA DEL C. SECRETARIO PARTICULAR	5,005,804	71,000	5,076,804	3,632,583	3,632,583	1,444,221
- OFICINA DE LA UNIDAD DE ADMINISTRACION Y FINANZAS	122,009,174	1,487,880	123,497,054	83,976,452	83,975,974	39,520,602
- OFICINA DE LA UNIDAD DE APOYO TECNICO E INFORMATICO	1,130,237	3,308,630	4,438,867	2,781,161	2,781,161	1,657,705
- OFICINA DEL ORGANISMO INTERNO DE CONTROL	1,239,147	43,137	1,282,284	968,249	968,249	314,035
- OFICINA DE LA UNIDAD DE APOYO JURIDICO	2,472,794	728,049	3,200,843	2,812,553	2,812,553	388,290
- OFICINA DE LA UNIDAD DE TRANSPARENCIA	492,662	24,581	517,243	391,671	391,671	125,572
- OFICINA DE LA DIRECCION GENERAL DE LA COMISION ESTATAL FORESTAL	32,076,801	2,420,597	34,497,398	22,748,573	22,748,573	11,748,824
- OFICINA DEL C. SUBSECRETARIO DE DESARROLLO AGRICOLA	45,742,839	4,962,644	40,780,195	40,152,002	40,152,002	628,193
- DIRECCION DE CULTIVOS BASICOS	46,086,747	1,631,754	47,718,501	41,601,035	41,601,035	6,117,466
- DIRECCION DE ORGANIZACION PARA LA PRODUCCION AGRICOLA	16,742,903	1,697,545	15,045,358	13,868,827	13,868,827	1,176,532
- DIRECCION DE CAPACITACION Y ASISTENCIA TECNICA	3,209,980	34,360	3,244,340	2,268,551	2,268,551	975,790
- DIRECCION DE AGRONEGOCIOS	13,329,840	25,350	13,355,190	8,947,206	8,947,206	4,407,984
- DIRECCION DE INFRAESTRUCTURA AGRICOLA	61,703,845	13,989,173	75,693,018	74,237,417	74,237,417	1,455,601
- OFICINA DEL C. SUBSECRETARIO DE GANADERIA	2,084,062	90,357	2,174,419	1,604,536	1,604,536	569,884
- DIRECCION DE ESPECIES MAYORES	28,851,718	1,255,047	30,106,765	28,954,965	28,954,965	1,151,799
- DIRECCION DE ESPECIES MENORES	12,642,057	230,824	12,872,881	7,999,664	7,999,664	4,873,218
- DIRECCION DE PREVENCION Y MANEJO DE RIESGOS	38,859,036	368,615	39,227,651	34,158,348	34,158,348	5,069,303
- OFICINA DEL C. SUBSECRETARIO DE PESCA Y ACUICULTURA	3,213,198	64,533	3,277,731	2,250,794	2,250,794	1,026,937

EVOLUCIÓN DE LAS FINANZAS DE LA HACIENDA PÚBLICA ESTATAL

Gobierno del Estado de Tabasco – Poder Ejecutivo
Estado Analítico del Ejercicio del Presupuesto de Egresos
Clasificación Administrativa
Del 01 de Enero al 30 de Septiembre del 2024

Concepto	Egresos					
	Aprobado	Ampliaciones/ (Reducciones)	Modificado	Devengado	Pagado	Subejercicio
	1	2	3 = (1 + 2)	4	5	6 = (3 – 4)
- DIRECCION DE FOMENTO PESQUERO	3,611,220	1,045,042	4,656,262	4,227,070	4,227,070	429,193
- DIRECCION DE ACUICULTURA	13,409,216	904,386	12,504,830	10,402,418	10,402,418	2,102,413
- OFICINA DEL C. COORDINADOR GENERAL DE PROGRAMAS FEDERALES	2,333,629	67,447	2,401,076	1,774,180	1,774,180	626,896
-SECRETARIA DE MOVILIDAD	162,345,813	23,855,717	138,490,096	89,160,632	89,160,632	49,329,465
- OFICINA DEL C. SECRETARIO DE MOVILIDAD	150,884	27,697	178,581	147,430	147,430	31,152
- OFICINA DEL C. SECRETARIO PARTICULAR	2,701,027	87,921	2,613,106	1,850,611	1,850,611	762,495
- OFICINA DE LA UNIDAD DE ADMINISTRACION Y FINANZAS	63,950,171	3,253,783	67,203,954	47,406,297	47,406,297	19,797,657
- OFICINA DE LA UNIDAD DE APOYO TECNICO E INFORMATICO	1,608,845	45,595	1,654,440	1,202,147	1,202,147	452,293
- OFICINA DE LA UNIDAD DE TRANSPARENCIA	1,101,234	34,599	1,135,833	812,270	812,270	323,562
- OFICINA DE LA UNIDAD DE APOYO JURIDICO	1,980,149	82,022	1,898,127	1,435,965	1,435,965	462,162
- OFICINA DEL ORGANO INTERNO DE CONTROL	1,089,699	38,000	1,127,699	844,122	844,122	283,577
- OFICINA DEL C. SUBSECRETARIO DE MOVILIDAD	621,154	18,457	639,611	488,468	488,468	151,143
- DIRECCION PARA EL DESARROLLO DE LA INFRAESTRUCTURA	1,137,553	22,954	1,160,507	859,855	859,855	300,651
- DIRECCION DE REGISTRO ESTATAL DE COMUNICACIONES Y TRANSPORTES	2,099,328	71,710	2,171,038	1,561,054	1,561,054	609,985
- DIRECCION DE MOVILIDAD SUSTENTABLE	778,115	52,226	725,889	518,688	518,688	207,202
- DIRECCION DE ESTUDIOS Y PROYECTOS	4,589,367	126,084	4,715,451	3,327,661	3,327,661	1,387,790
- DIRECCION DE PLANEACION	1,186,936	28,747	1,158,189	665,669	665,669	492,520
- OFICINA DEL C. SUBSECRETARIO DE TRANSPORTE	56,076,525	26,718,176	29,358,349	12,497,672	12,497,672	16,860,677
- DIRECCION DE CAPACITACION PARA EL TRANSPORTE	2,584,794	108,298	2,476,496	1,698,707	1,698,707	777,789
- DIRECCION DE ATENCION CIUDADANA	3,151,022	62,370	3,088,652	2,130,440	2,130,440	958,212
- DIRECCION GENERAL OPERATIVA	965,489	27,999	993,488	712,678	712,678	280,809
- DIRECCION DE NORMATIVIDAD	2,338,058	61,612	2,399,670	1,725,886	1,725,886	673,784
- DIRECCION DE TRANSPORTE	2,033,821	78,089	1,955,732	1,350,774	1,350,774	604,959
- DIRECCION OPERATIVA	12,201,642	366,358	11,835,284	7,924,239	7,924,239	3,911,045
-SECRETARIA DE ORDENAMIENTO TERRITORIAL Y OBRAS PUBLICAS	966,688,739	594,835,916	1,561,524,655	1,357,869,795	1,357,869,795	203,654,860
- OFICINA SECRETARIA PARTICULAR	4,362,060	38,251	4,400,311	3,134,377	3,134,377	1,265,934
- OFICINA DE LA UNIDAD DE ADMINISTRACION Y FINANZAS	92,828,379	640,095	93,468,474	64,282,934	64,282,934	29,185,541
- OFICINA DE LA UNIDAD DE APOYO TECNICO E INFORMATICO	1,513,905	39,387	1,553,292	1,129,462	1,129,462	423,830
- OFICINA DE LA UNIDAD DE TRANSPARENCIA	1,253,657	36,409	1,290,066	945,843	945,843	344,223
- OFICINA DE LA UNIDAD DE APOYO JURIDICO	2,023,462	61,564	2,085,026	1,499,645	1,499,645	585,381
- OFICINA ORGANO INTERNO DE CONTROL	1,239,419	49,944	1,289,363	969,582	969,582	319,781
- OFICINA DE LA DIRECCION GENERAL DE PLANEACION SECTORIAL	4,097,720	22,055	4,119,775	2,431,824	2,431,824	1,687,951
- DIRECCION DE CONTROL Y SEGUIMIENTO DE RECURSOS DE OBRAS PUBLICAS	502,835	19,510	522,345	423,136	423,136	99,209
- DIRECCION DE PLANEACION SECTORIAL	647,283	31,534	678,817	502,011	502,011	176,806
- DIRECCION DE CONSTRUCCION	5,573,539	172,122	5,745,662	4,055,601	4,055,601	1,690,061

EVOLUCIÓN DE LAS FINANZAS DE LA HACIENDA PÚBLICA ESTATAL

Gobierno del Estado de Tabasco – Poder Ejecutivo
Estado Analítico del Ejercicio del Presupuesto de Egresos
Clasificación Administrativa
Del 01 de Enero al 30 de Septiembre del 2024

Concepto	Egresos					
	Aprobado	Ampliaciones/ (Reducciones)	Modificado	Devengado	Pagado	Subejercicio
	1	2	3 = (1 + 2)	4	5	6 = (3 – 4)
- OFICINA DE LA SUBSECRETARIA DE DESARROLLO URBANO Y ORDENAMIENTO TERRITORIAL	3,749,592	1,697,691	5,447,283	4,960,766	4,960,766	486,517
- DIRECCION DE DESARROLLO URBANO	2,166,670	102,303	2,268,973	1,673,266	1,673,266	595,708
- DIRECCION DE ORDENAMIENTO TERRITORIAL	2,297,642	26,655	2,324,297	1,698,144	1,698,144	626,153
- DIRECCION DE PLANIFICACION TERRITORIAL DE LA ZONA METROPOLITANA	1,378,128	62,792	1,440,920	1,077,617	1,077,617	363,303
- OFICINA DE LA SUBSECRETARIA DE OBRAS PUBLICAS	558,806,588	491,651,452	1,050,458,040	959,878,311	959,878,311	90,579,729
- DIRECCION DE ASISTENCIA TECNICA A LOS MUNICIPIOS	1,616,455	6,684	1,623,139	1,179,969	1,179,969	443,170
- DIRECCION DE PROYECTOS	10,311,250	5,526	10,305,724	7,018,658	7,018,658	3,287,065
- DIRECCION DE CONCURSOS Y LICITACIONES	4,101,310	26,416	4,127,726	2,887,456	2,887,456	1,240,270
- DIRECCION DE SEGUIMIENTO DE OBRA	7,910,745	187,159	8,097,904	5,558,930	5,558,930	2,538,974
- DIRECCION DE CONSERVACION Y MANTENIMIENTO	5,865,757	419,071	6,284,828	4,524,242	4,524,242	1,760,586
- DIRECCION GENERAL DE LA JUNTA ESTATAL DE CAMINOS	235,452,616	100,306,428	335,759,044	275,509,926	275,509,926	60,249,119
- COORDINACION ESTATAL PARA LA REGULARIZACION DE LA TENENCIA DE LA TIERRA	18,989,727	756,082	18,233,645	12,528,094	12,528,094	5,705,551
-SECRETARIA DE FINANZAS	16,951,795,377	921,299,231	16,030,496,146	12,279,560,883	12,278,983,731	3,750,935,264
- DESPACHO DEL C. SECRETARIO	3,817,132	217,740	3,599,392	2,487,312	2,487,312	1,112,080
- OFICINA DE LA UNIDAD DE APOYO TECNICO	495,545	11,196	484,349	351,378	351,378	132,971
- OFICINA DEL ORGANO INTERNO DE CONTROL	1,292,071	13,661	1,305,732	962,710	962,710	343,022
- OFICINA DE LA COORDINACION GENERAL DE INVERSIONES Y FIDEICOMISOS	903,745	107,168	796,577	557,012	557,012	239,566
- OFICINA DE LA COORDINACION GENERAL TECNICA	983,735	70,355	913,380	638,649	638,649	274,731
- OFICINA DE LA UNIDAD DE TECNOLOGIAS DE LA INFORMACION Y COMUNICACIONES	44,054,744	68,103	44,122,847	35,196,758	35,196,758	8,926,089
- OFICINA DE LA UNIDAD DE ADMINISTRACION Y FINANZAS	240,526,409	13,869,754	226,656,655	150,142,077	150,141,783	76,514,578
- OFICINA DE LA PROCURADURIA FISCAL	5,639,675	81,349	5,721,024	4,044,213	4,044,213	1,676,811
- OFICINA DE LA UNIDAD DE TRANSPARENCIA	796,041	121,999	674,042	459,784	459,784	214,257
- OFICINA DE LA SUBSECRETARIA DE INGRESOS	62,973,789	256,747	62,717,042	56,494,413	56,494,413	6,222,629
- DIRECCION DE RECAUDACION	46,884,706	133,721	46,750,985	30,589,640	30,589,640	16,161,346
- DIRECCION TECNICA DE RECAUDACION	10,117,857	321,023	9,796,834	6,461,462	6,461,462	3,335,372
- DIRECCION DE COORDINACION HACENDARIA	13,523,114,714	436,461,497	13,959,576,211	11,181,619,640	11,181,619,640	2,777,956,571
- DIRECCION DE LICENCIAS E INSPECCIONES	4,276,664	264,029	4,012,635	2,754,485	2,754,485	1,258,151
- OFICINA DE LA SUBSECRETARIA DE EGRESOS	2,948,016,959	1,339,427,224	1,608,589,735	768,372,195	768,372,195	840,217,539
- DIRECCION DE PROGRAMACION Y GASTO PUBLICO	5,581,350	89,478	5,670,828	4,081,102	4,081,102	1,589,726
- DIRECCION DE POLITICA PRESUPUESTAL	7,128,059	198,055	6,930,004	4,810,444	4,810,444	2,119,560
- DIRECCION DE TESORERIA	6,822,844	84,315	6,738,529	4,638,784	4,638,784	2,099,745
- DIRECCION DE CONTABILIDAD GUBERNAMENTAL	8,648,782	104,891	8,753,673	6,244,434	6,244,434	2,509,239

EVOLUCIÓN DE LAS FINANZAS DE LA HACIENDA PÚBLICA ESTATAL

Gobierno del Estado de Tabasco – Poder Ejecutivo
Estado Analítico del Ejercicio del Presupuesto de Egresos
Clasificación Administrativa
Del 01 de Enero al 30 de Septiembre del 2024

Concepto	Egresos					
	Aprobado	Ampliaciones/ (Reducciones)	Modificado	Devengado	Pagado	Subejercicio
	1	2	3 = (1 + 2)	4	5	6 = (3 - 4)
- OFICINA DE LA COORDINACION GENERAL DE AUDITORIA FISCAL	1,400,914	- 63,244	1,337,670	868,001	868,001	469,669
- DIRECCION DE CATASTRO	9,529,526	- 3,912,748	5,616,778	3,689,210	3,689,210	1,927,568
- UNIDAD DE EJECUCION FISCAL	3,966,595	- 32,515	3,934,080	2,784,361	2,784,361	1,149,719
- DIRECCION DE AUDITORIA FISCAL	14,319,990	229,812	14,549,802	10,220,997	10,220,997	4,328,805
- UNIDAD DE APOYO JURIDICO	503,531	743,811	1,247,342	1,091,823	514,965	155,519
-SECRETARIA DE ADMINISTRACION E INNOVACION GUBERNAMENTAL	631,765,504	84,830,303	716,595,807	536,643,085	534,381,850	179,952,722
- OFICINA DEL C. SECRETARIO DE ADMINISTRACION E INNOVACION GUBERNAMENTAL	809,695	2,722,529	3,532,224	3,319,105	3,319,105	213,119
- OFICINA DEL C. SECRETARIO PARTICULAR	7,440,721	- 4,110,354	3,330,367	1,368,919	1,368,919	1,961,449
- OFICINA DE LA COORDINACION TECNICA OPERATIVA	2,063,894	- 1,331,311	732,583	165,851	165,851	566,732
- DIRECCION DE APOYO TECNICO	2,326,337	27,851	2,354,188	1,758,691	1,758,691	595,496
- OFICINA DE LA COORDINACION GENERAL DE MODERNIZACION ADMINISTRATIVA E INNOVACION GUBERNAMENTAL	17,639,035	758,183	18,397,218	13,508,529	13,508,529	4,888,689
- OFICINA DE LA DIRECCION GENERAL DE MODERNIZACION ADMINISTRATIVA	4,159,235	72,840	4,232,075	3,102,113	3,102,113	1,129,962
- OFICINA DE LA DIRECCION GENERAL DE ENLACE INSTITUCIONAL DE TECNOLOGIAS DE LA INFORMACION Y COMUNICACIONES	1,738,117	69,473	1,807,590	1,268,972	1,268,972	538,617
- DIRECCION DE TECNOLOGIAS	2,825,572	89,410	2,914,982	2,083,382	2,083,382	831,599
- DIRECCION DE SISTEMAS	2,251,252	74,781	2,326,033	1,668,840	1,668,840	657,193
- OFICINA DE LA UNIDAD DE APOYO JURIDICO	9,827,876	1,415,012	11,242,888	8,845,568	8,845,568	2,397,320
- OFICINA DE LA UNIDAD DE ADMINISTRACION Y FINANZAS	214,882,074	- 2,579,231	212,302,843	144,825,262	144,825,262	67,477,581
- OFICINA DE LA UNIDAD DE TRANSPARENCIA	1,233,519	4,744	1,238,263	916,342	916,342	321,921
- OFICINA DEL ORGANO INTERNO DE CONTROL	1,637,537	60,656	1,698,193	1,274,375	1,274,375	423,818
- OFICINA DE LA SUBSECRETARIA DE RECURSOS HUMANOS	72,286,942	2,902,712	75,189,654	56,446,697	56,446,697	18,742,957
- OFICINA DE LA SUBSECRETARIA DE RECURSOS MATERIALES	20,601,279	- 1,767,791	18,833,488	15,231,110	15,231,110	3,602,379
- DIRECCION DE TALLERES GRAFICOS	13,467,430	228,260	13,695,690	9,586,444	9,586,444	4,109,245
- DIRECCION DE CONTROL DE RECURSOS MATERIALES	3,036,176	109,781	3,145,957	2,219,812	2,219,812	926,145
- DIRECCION DE ENLACE OPERATIVO	2,882,207	97,157	2,979,364	2,132,068	2,132,068	847,295
- DIRECCION DE ENLACE Y SEGUIMIENTO INSTITUCIONAL	391,755	17,482	409,237	310,027	310,027	99,210
- OFICINA DE LA DIRECCION GENERAL DE PROCESOS DE ADQUISICIONES, SERVICIOS Y CONTRATACIONES	2,486,339	77,532	2,563,871	1,881,503	1,881,503	682,368
- DIRECCION DE ADQUISICIONES Y SERVICIOS CONSOLIDADOS	3,687,588	80,557	3,768,145	2,746,273	2,746,273	1,021,872
- DIRECCION DE PROCESOS DE ADQUISICIONES Y SERVICIOS	4,114,737	- 52,391	4,062,346	2,831,774	2,831,774	1,230,572
- DIRECCION DE INTEGRACION DE EXPEDIENTES DE COMPRAS Y SERVICIOS CONSOLIDADOS	1,351,952	33,314	1,385,266	1,028,708	1,028,708	356,558
- OFICINA DE LA SUBSECRETARIA DE SERVICIOS GENERALES	68,942,751	69,416,460	138,359,211	124,143,225	121,881,989	14,215,986

EVOLUCIÓN DE LAS FINANZAS DE LA HACIENDA PÚBLICA ESTATAL

Gobierno del Estado de Tabasco – Poder Ejecutivo
Estado Analítico del Ejercicio del Presupuesto de Egresos
Clasificación Administrativa
Del 01 de Enero al 30 de Septiembre del 2024

Concepto	Egresos					
	Aprobado	Ampliaciones/ (Reducciones)	Modificado	Devengado	Pagado	Subejercicio
	1	2	3 = (1 + 2)	4	5	6 = (3 - 4)
- DIRECCION DE SERVICIOS DIVERSOS	65,711,248	2,827,544	68,538,792	45,323,308	45,323,308	23,215,484
- DIRECCION OPERATIVA Y DE SERVICIOS	39,713,049	922,979	38,790,070	29,043,395	29,043,395	9,746,675
- DIRECCION DE MANTENIMIENTO Y CONSERVACION DE PARQUES	16,430,956	288,095	16,719,051	11,365,034	11,365,034	5,354,017
- DIRECCION DE SERVICIOS BASICOS	375,433	25,675	401,108	307,369	307,369	93,740
- DIRECCION GENERAL DE RECURSOS HUMANOS Y DESARROLLO DE PERSONAL	5,402,484	14,052,793	19,455,277	18,162,843	18,162,843	1,292,433
- DIRECCION TECNICA DE CONTROL Y SEGUIMIENTO	4,233,218	738,388	4,971,606	3,771,999	3,771,999	1,199,607
- DIRECCION DE ADMINISTRACION DE RECURSOS HUMANOS	12,111,056	383,529	12,494,585	8,422,475	8,422,475	4,072,110
- DIRECCION DE POLITICAS SALARIALES Y NOMINA	8,180,193	215,003	8,395,196	5,920,756	5,920,756	2,474,440
- DIRECCION DE PRESUPUESTO DE NOMINA	3,202,226	538,785	3,741,011	2,605,410	2,605,410	1,135,602
- DIRECCION DE DESARROLLO DE PERSONAL	10,548,017	78,786	10,469,231	7,929,672	7,929,672	2,539,560
- COORDINACION GENERAL DE ENLACE Y SEGUIMIENTO	2,481,446	1,338,734	1,142,712	519,852	519,852	622,860
- DIRECCION DE SEGUIMIENTO	646,079	154,055	492,024	307,970	307,970	184,055
- DIRECCION DE ENLACE	646,079	162,612	483,467	299,412	299,412	184,055
-SECRETARIA DE LA FUNCION PUBLICA	136,689,323	21,395,267	158,084,590	112,276,994	112,276,994	45,807,596
- OFICINA DEL C. SECRETARIO DE LA FUNCION PUBLICA	19,600	435,843	455,443	206,218	206,218	249,225
- OFICINA DEL C. SECRETARIO PARTICULAR	3,660,714	234,828	3,895,542	2,864,404	2,864,404	1,031,138
- OFICINA DE LA UNIDAD DE ADMINISTRACION Y FINANZAS	75,614,516	1,601,658	77,216,174	53,691,496	53,691,496	23,524,678
- OFICINA DE LA UNIDAD DE APOYO JURIDICO	1,206,572	1,350,681	2,557,253	1,925,933	1,925,933	631,320
- OFICINA DE LA UNIDAD DE APOYO TECNICO E INFORMATICO	3,092,937	63,241	3,156,178	2,230,300	2,230,300	925,878
- OFICINA DE LA UNIDAD DE REGISTRO UNICO DE CONTRATISTAS	1,095,301	27,437	1,122,738	847,058	847,058	275,680
- OFICINA DE LA UNIDAD DE TRANSPARENCIA	928,190	20,581	907,609	651,466	651,466	256,143
- OFICINA DEL ORGANISMO INTERNO DE CONTROL	1,732,128	65,127	1,797,255	1,349,855	1,349,855	447,399
- OFICINA DEL C. SUBSECRETARIO DE AUDITORIA DE LA GESTION PUBLICA	3,246,689	3,883,099	7,129,788	5,192,338	5,192,338	1,937,450
- DIRECCION GENERAL DE CONTROL Y AUDITORIA PUBLICA	11,272,841	1,959,199	13,232,040	9,470,555	9,470,555	3,761,485
- DIRECCION GENERAL DE ORGANOS INTERNOS DE CONTROL Y COMISARIOS PUBLICOS	5,609,090	87,849	5,696,939	4,096,310	4,096,310	1,600,628
- OFICINA DEL C. SUBSECRETARIO DE AUDITORIA A LA OBRA PUBLICA	882,296	2,921,841	3,804,137	2,930,357	2,930,357	873,780
- DIRECCION DE FISCALIZACION, AUDITORIA Y SUPERVISION	11,732,992	2,198,983	13,931,975	9,609,744	9,609,744	4,322,230
- OFICINA DE LA DIRECCION GENERAL DE NORMATIVIDAD Y EVALUACION	7,580,964	261,851	7,842,815	5,614,057	5,614,057	2,228,758
- OFICINA DE LA DIRECCION GENERAL DE RESPONSABILIDADES ADMINISTRATIVAS	2,676,424	3,143,540	5,819,964	4,465,756	4,465,756	1,354,208
- DIRECCION DE CONTROL E INTEGRACION DE EXPEDIENTES ADMINISTRATIVOS	1,640,900	64,359	1,705,259	1,256,939	1,256,939	448,320
- DIRECCION DE ASESORIA, CONSULTA DE RESPONSABILIDADES Y SITUACION PATRIMONIAL	1,791,785	5,523	1,786,262	1,315,825	1,315,825	470,437
- OFICINA DE LA UNIDAD DE VERIFICACION E INVESTIGACION GUBERNAMENTAL	2,905,384	3,121,837	6,027,221	4,558,381	4,558,381	1,468,839
-INSTITUTO DE LA JUVENTUD Y EL DEPORTE DE TABASCO	86,175,093	27,249,279	113,424,372	79,619,986	79,619,986	33,804,386

EVOLUCIÓN DE LAS FINANZAS DE LA HACIENDA PÚBLICA ESTATAL

Gobierno del Estado de Tabasco – Poder Ejecutivo
Estado Analítico del Ejercicio del Presupuesto de Egresos
Clasificación Administrativa
Del 01 de Enero al 30 de Septiembre del 2024

Concepto	Egresos					
	Aprobado	Ampliaciones/ (Reducciones)	Modificado	Devengado	Pagado	Subejercicio
	1	2	3 = (1 + 2)	4	5	6 = (3 – 4)
- DIRECCION GENERAL INSTITUTO DE LA JUVENTUD Y EL DEPORTE DE TABASCO	86,175,093	27,249,279	113,424,372	79,619,986	79,619,986	33,804,386
Entidades Externas	20,040,217,225	1,188,387,231	21,228,604,456	13,969,212,339	13,969,212,339	7,259,392,117
-EMPRESAS DE PARTICIPACIÓN ESTATAL MAYORITARIA	51,215,370	3,000,000	54,215,370	51,218,265	51,218,265	2,997,105
-ORGANISMOS DESCENTRALIZADOS	17,003,029,101	1,013,174,529	18,016,203,630	11,617,768,289	11,617,768,289	6,398,435,341
-ORGANOS AUTONOMOS	1,711,486,969	135,694,000	1,847,180,969	1,411,458,169	1,411,458,169	435,722,800
-PODER JUDICIAL	865,908,925	32,669,502	898,578,427	588,862,748	588,862,748	309,715,679
-PODER LEGISLATIVO	408,576,860	3,849,200	412,426,060	299,904,868	299,904,868	112,521,192
Total	64,603,125,177	3,679,554,064	68,282,679,241	47,484,768,609	47,467,584,618	20,797,910,632

EVOLUCIÓN DE LAS FINANZAS DE LA HACIENDA PÚBLICA ESTATAL

Gobierno del Estado de Tabasco – Poder Ejecutivo
Estado Analítico del Ejercicio del Presupuesto de Egresos
Clasificación Administrativa
Del 01 de Enero al 30 de Septiembre del 2024

Concepto	Egresos					
	Aprobado	Ampliaciones/ (Reducciones)	Modificado	Devengado	Pagado	Subejercicio
	1	2	3 = (1 + 2)	4	5	6 = (3 - 4)
Poder Ejecutivo	44,562,907,952	2,491,166,833	47,054,074,785	33,515,556,270	33,498,372,279	13,538,518,515
Poder Legislativo	408,576,860	3,849,200	412,426,060	299,904,868	299,904,868	112,521,192
Poder Judicial	865,908,925	32,669,502	898,578,427	588,862,748	588,862,748	309,715,679
Órganos Autónomos	1,711,486,969	135,694,000	1,847,180,969	1,411,458,169	1,411,458,169	435,722,800
Total	47,548,880,706	2,663,379,534	50,212,260,240	35,815,782,055	35,798,598,064	14,396,478,185

EVOLUCIÓN DE LAS FINANZAS DE LA HACIENDA PÚBLICA ESTATAL

Gobierno del Estado de Tabasco – Poder Ejecutivo
Estado Analítico del Ejercicio del Presupuesto de Egresos
Clasificación Administrativa
Del 01 de Enero al 30 de Septiembre del 2024

Concepto	Egresos					
	Aprobado	Ampliaciones/ (Reducciones)	Modificado	Devengado	Pagado	Subejercicio
	1	2	3 = (1 + 2)	4	5	6 = (3 - 4)
Entidades Paraestatales y Fideicomisos No Empresariales y No Financieros	16,420,354,078	1,013,174,529	17,433,528,607	11,106,312,001	11,106,312,001	6,327,216,606
Instituciones Públicas de la Seguridad Social	582,675,023	-	582,675,023	511,456,288	511,456,288	71,218,735
Entidades Paraestatales Empresariales No Financieras con Participación Estatal Mayoritaria	51,215,370	3,000,000	54,215,370	51,218,265	51,218,265	2,997,105
Fideicomisos Empresariales No Financieros con Participación Estatal Mayoritaria						
Entidades Paraestatales Empresariales Financieras Monetarias con Participación Estatal Mayoritaria						
Entidades Paraestatales Empresariales Financieras No Monetarias con Participación Estatal Mayoritaria						
Fideicomisos Financieros Públicos con Participación Estatal Mayoritaria						
Total	17,054,244,471	1,016,174,529	18,070,419,000	11,668,986,554	11,668,986,554	6,401,432,446

EVOLUCIÓN DE LAS FINANZAS DE LA HACIENDA PÚBLICA ESTATAL

Gobierno del Estado de Tabasco – Poder Ejecutivo
Estado Analítico del Ejercicio del Presupuesto de Egresos
Clasificación Funcional (Finalidad y Función)
Del 01 de Enero al 30 de Septiembre del 2024

Concepto	Egresos					
	Aprobado	Ampliaciones/ (Reducciones)	Modificado	Devengado	Pagado	Subejercicio
	1	2	3 = (1 + 2)	4	5	6 = (3 - 4)
Gobierno						
Legislación	413,576,860	3,849,200	417,426,060	303,010,578	303,010,578	114,415,482
Justicia	4,001,875,628	185,193,374	4,187,069,002	2,838,093,768	2,838,093,768	1,348,975,233
Coordinación de la Política de Gobierno	2,318,395,358	615,861,304	2,934,256,662	2,258,803,181	2,255,689,527	675,453,482
Relaciones Exteriores	-	-	-	-	-	-
Asuntos Financieros y Hacendarios	494,826,111	5,582,968	500,409,079	361,709,063	361,131,912	138,700,015
Seguridad Nacional	-	-	-	-	-	-
Asuntos de Orden Público y de Seguridad Interior	1,169,384,196	94,928,569	1,074,455,627	742,024,071	742,023,260	332,431,556
Otros Servicios Generales	69,320,597	1,248,410	68,072,187	46,312,122	46,312,122	21,760,065
Desarrollo Social						
Protección Ambiental	1,192,368,768	68,177,308	1,124,191,460	771,272,879	771,272,879	352,918,581
Vivienda y Servicios a la Comunidad	447,669,620	118,818,084	566,487,704	463,412,194	463,412,194	103,075,511
Salud	11,461,669,122	923,509,014	12,385,178,136	6,859,370,150	6,845,879,208	5,525,807,986
Recreación, Cultura y Otras Manifestaciones Sociales	590,022,690	91,123,548	681,146,238	498,072,764	498,071,808	183,073,474
Educación	22,143,610,603	2,210,468,818	24,354,079,421	16,840,018,411	16,840,018,411	7,514,061,010
Protección Social	1,249,084,147	10,066,427	1,259,150,574	929,381,363	929,381,363	329,769,212
Otros Asuntos Sociales	552,699,206	7,448,295	560,147,501	407,447,939	407,447,939	152,699,562
Desarrollo Económico						
Asuntos Económicos, Comerciales y Laborales en General	268,326,186	73,697,870	194,628,316	124,074,930	124,074,930	70,553,386
Agropecuaria, Silvicultura, Pesca y Caza	456,246,909	19,321,804	475,568,713	389,758,255	389,757,777	85,810,458
Combustibles y Energía	478,703,892	229,032,332	707,736,224	679,222,850	679,222,850	28,513,375
Minería, Manufacturas y Construcción	-	-	-	-	-	-
Transporte	408,025,379	76,450,712	484,476,091	373,397,507	373,397,507	111,078,584
Comunicaciones	350,728,748	327,923,541	678,652,289	609,945,580	609,945,580	68,706,709
Turismo	81,856,169	12,779,217	94,635,386	65,622,904	65,622,904	29,012,481
Ciencia, Tecnología e Innovación	14,212,535	3,412,969	17,625,504	14,261,992	14,261,992	3,363,512

PRESUPUESTAL

EVOLUCIÓN DE LAS FINANZAS DE LA HACIENDA PÚBLICA ESTATAL

Gobierno del Estado de Tabasco – Poder Ejecutivo
Estado Analítico del Ejercicio del Presupuesto de Egresos
Clasificación Funcional (Finalidad y Función)
Del 01 de Enero al 30 de Septiembre del 2024

Concepto	Egresos					
	Aprobado	Ampliaciones/ (Reducciones)	Modificado	Devengado	Pagado	Subejercicio
	1	2	3 = (1 + 2)	4	5	6 = (3 – 4)
Otras Industrias y Otros Asuntos Económicos	-	-	-	-	-	-
Otras no Clasificadas en Funciones Anteriores						
Transacciones de la Deuda Pública / Costo Financiero	1,296,333,674	- 439,621,943	856,711,731	626,952,746	626,952,746	229,758,985
Transferencias, Participaciones y Aportaciones entre Diferentes Niveles y Ordenes de Gobierno	14,844,188,779	- 288,018,469	14,556,170,310	11,178,198,337	11,178,198,337	3,377,971,974
Saneamiento del Sistema Financiero	-	-	-	-	-	-
Adeudos de Ejercicios Fiscales Anteriores	300,000,000	- 195,594,973	104,405,027	104,405,027	104,405,027	-
Total del Gasto	64,603,125,177	3,679,554,064	68,282,679,241	47,484,768,609	47,467,584,618	20,797,910,632

EVOLUCIÓN DE LAS FINANZAS DE LA HACIENDA PÚBLICA ESTATAL

Gobierno del Estado de Tabasco – Poder Ejecutivo
Estado Analítico del Ejercicio del Presupuesto de Egresos
Clasificación Económica (Tipo del Gasto)
Del 01 de Enero al 30 de Septiembre del 2024

Concepto	Egresos					
	Aprobado	Ampliaciones/ (Reducciones)	Modificado	Devengado	Pagado	Subejercicio
	1	2	3 = (1 + 2)	4	5	6 = (3 - 4)
Gasto Corriente	49,793,330,358	3,327,383,181	53,120,713,539	35,785,651,043	35,769,295,288	17,335,062,496
Gasto de Capital	5,496,932,799	838,674,186	6,335,606,985	4,695,567,862	4,694,739,626	1,640,039,122
Amortización de la Deuda y Disminución de Pasivos	1,019,537,230	- 625,884,570	393,652,660	319,506,420	319,506,420	74,146,240
Pensiones y Jubilaciones	550,000,000	-	550,000,000	490,000,000	490,000,000	60,000,000
Participaciones	7,743,324,790	139,381,267	7,882,706,057	6,194,043,284	6,194,043,284	1,688,662,773
Total del Gasto	64,603,125,177	3,679,554,064	68,282,679,241	47,484,768,609	47,467,584,618	20,797,910,632

EVOLUCIÓN DE LAS FINANZAS DE LA HACIENDA PÚBLICA ESTATAL

Gobierno del Estado de Tabasco – Poder Ejecutivo

Endeudamiento Neto

Del 01 de Enero al 30 de Septiembre del 2024

Identificación de Crédito o Instrumento	Contratación / Colocación	Amortización	Endeudamiento Neto
	A	B	C = A - B
Créditos Bancarios			
BANORTE, S.A.	0	39,117,980	-39,117,980
BANAMEX, S.A.	0	61,795,068	-61,795,068
BBVA MÉXICO, S.A. DE C.V.	0	27,048,514	-27,048,514
BANAMEX, S.A. (IMPLEMENTACIÓN DE JUSTICIA PENAL EN EL ESTADO DE TABASCO)	0	33,750,000	-33,750,000
SCOTIABANK INVERLAT S.A. (PROGRAMA INTEGRAL EMERGENTE DE SEG. PÚBLICA EN EL EDO. DE TABASCO 2017)	0	53,389,831	-53,389,831
Total Créditos Bancarios	0	215,101,393	-215,101,393
Otros Instrumentos de Deuda			
Total Otros Instrumentos de Deuda			
TOTAL	0	215,101,393	-215,101,393

EVOLUCIÓN DE LAS FINANZAS DE LA HACIENDA PÚBLICA ESTATAL

Gobierno del Estado de Tabasco – Poder Ejecutivo

Intereses de la Deuda

Del 01 de Enero al 30 de Septiembre del 2024

Identificación de Crédito o Instrumento	Devengado	Pagado
Créditos Bancarios		
INTERESES DE LA DEUDA INTERNA CON INSTITUCIONES DE CREDITO SECRETARÍA DE FINANZAS	411,614,456	411,614,456
Total Intereses de Créditos Bancarios	411,614,456	411,614,456
Otros Instrumentos de Deuda		
Total Intereses de Otros Instrumentos de Deuda		
TOTAL	411,614,456	411,614,456

EVOLUCIÓN DE LAS FINANZAS DE LA HACIENDA PÚBLICA ESTATAL

Gobierno del Estado de Tabasco – Poder Ejecutivo
Indicadores de Postura Fiscal
Del 1 de Enero al 30 de Septiembre del 2024

Concepto	Estimado	Devengado	Pagado ³
I. Ingresos Presupuestarios (I=1+2)	64,603,125,177	51,209,986,208	51,209,986,208
1. Ingresos del Gobierno de la Entidad Federativa ¹	64,603,125,177	51,209,986,208	51,209,986,208
2. Ingresos del Sector Paraestatal ¹			
II. Egresos Presupuestarios (II=3+4)	63,883,587,947	47,269,667,216	47,252,483,225
3. Egresos del Gobierno de la Entidad Federativa ²	63,883,587,947	47,269,667,216	47,252,483,225
4. Egresos del Sector Paraestatal ²			
III. Balance Presupuestario (Superávit o Déficit) (III = I – II)	719,537,230	3,940,318,992	3,957,502,983
Concepto	Estimado	Devengado	Pagado ³
III. Balance Presupuestario (Superávit o Déficit)	719,537,230	3,940,318,992	3,957,502,983
IV. Intereses, Comisiones y Gastos de la Deuda	576,796,444	411,851,353	411,851,353
V. Balance Primario (Superávit o Déficit) (V = III + IV)	1,296,333,674	4,352,170,345	4,369,354,336
Concepto	Estimado	Devengado	Pagado ³
A. Financiamiento	0	0	0
B. Amortización de la Deuda	719,537,230	215,101,393	215,101,393
C. Endeudamiento o Desendeudamiento (C = A – B)	-719,537,230	-215,101,393	-215,101,393

¹ Los Ingresos que se presentan son los ingresos presupuestario totales sin incluir los ingresos por financiamientos. Los Ingresos del Gobierno de la Entidad Federativa corresponden a los del Poder Ejecutivo, Legislativo Judicial y Autónomos.

² Los egresos que se presentan son los egresos presupuestarios totales sin incluir los egresos por amortización. Los egresos del Gobierno de la Entidad Federativa corresponden a los del Poder Ejecutivo, Legislativo, Judicial y Órganos Autónomos.

³ Para Ingresos se reportan los ingresos recaudados; para egresos se reportan los egresos pagados.

EVOLUCIÓN DE LAS FINANZAS DE LA HACIENDA PÚBLICA ESTATAL

Gobierno del Estado de Tabasco – Poder Ejecutivo
Gasto por Categoría Programática
Del 01 de Enero al 30 de Septiembre del 2024

Concepto	Egresos					
	Aprobado	Ampliaciones/ (Reducciones)	Modificado	Devengado	Pagado	Subejercicio
	1	2	3 = (1 + 2)	4	5	6 = (3 - 4)
Programas						
Subsidios: Sector Social y Privado o Entidades Federativas y Municipios	5,661,109,694	127,160,733	5,788,270,427	4,812,158,096	4,812,158,096	976,112,332
Sujetos a Reglas de Operación	55,000,000	26,723,208	28,276,792	11,720,100	11,720,100	16,556,692
Otros Subsidios	5,606,109,694	153,883,941	5,759,993,635	4,800,437,996	4,800,437,996	959,555,640
Desempeño de las Funciones	45,857,884,716	4,586,844,650	50,444,729,366	33,773,411,473	33,772,359,310	16,671,317,893
Prestación de Servicios Públicos	37,972,868,985	2,743,192,002	40,716,060,987	27,091,161,485	27,090,962,218	13,624,899,502
Provisión de Bienes Públicos	-	-	-	-	-	-
Planeación, Seguimiento y Evaluación de políticas públicas	4,218,684,106	750,660,655	4,969,344,761	3,191,676,039	3,191,651,380	1,777,668,722
Promoción y Fomento	1,036,203,598	381,455	1,036,585,053	748,907,127	748,907,127	287,677,927
Regulación y Supervisión	361,293,077	19,508,022	380,801,099	268,747,983	268,747,983	112,053,116
Funciones de las Fuerzas Armadas (Únicamente Gobierno Federal)	-	-	-	-	-	-
Específicos	362,332,000	101,635,642	463,967,642	376,493,262	376,493,262	87,474,379
Proyectos de Inversión	1,906,502,950	971,466,875	2,877,969,825	2,096,425,577	2,095,597,340	781,544,248
Administrativos y de Apoyo	1,215,000,763	100,277,402	1,315,278,165	954,352,457	952,090,927	360,925,708
Apoyo al proceso presupuestario y para mejorar la eficiencia institucional	917,360,835	67,891,343	985,252,178	718,317,315	716,055,786	266,934,862
Apoyo a la función pública y al mejoramiento de la gestión	297,639,928	32,386,059	330,025,987	236,035,141	236,035,141	93,990,846
Operaciones Ajenas	-	-	-	-	-	-
Compromisos	77,799,245	80,026,247	157,825,492	93,375,937	79,505,638	64,449,554
Obligaciones de cumplimiento de resolución jurisdiccional	25,299,245	30,026,247	55,325,492	50,875,937	37,005,638	4,449,554
Desastres Naturales	52,500,000	50,000,000	102,500,000	42,500,000	42,500,000	60,000,000
Obligaciones	550,000,000	-	550,000,000	490,000,000	490,000,000	60,000,000
Pensiones y Jubilaciones	550,000,000	-	550,000,000	490,000,000	490,000,000	60,000,000
Aportaciones a la Seguridad Social	-	-	-	-	-	-
Aportaciones a fondos de estabilización	-	-	-	-	-	-
Aportaciones a fondos de inversión y reestructura de pensiones	-	-	-	-	-	-
Programas de Gasto Federalizado (Gobierno Federal)	-	-	-	-	-	-
Gasto Federalizado	-	-	-	-	-	-
Participaciones a entidades federativas y municipios	9,644,997,085	579,538,052	9,065,459,033	6,630,112,874	6,630,112,874	2,435,346,159
Costo financiero, deuda o apoyos a deudores y ahorradores de la banca	1,296,333,674	439,621,943	856,711,731	626,952,746	626,952,746	229,758,985
Adeudos de ejercicios fiscales anteriores	300,000,000	195,594,973	104,405,027	104,405,027	104,405,027	-
Total del Gasto	64,603,125,177	3,679,554,064	68,282,679,241	47,484,768,609	47,467,584,618	20,797,910,632

PROGRAMÁTICA

PROGRAMAS Y PROYECTOS DE INVERSIÓN
TERCER TRIMESTRE 2024

Ejecutor de gasto			
Programa presupuestario (Modalidad K Proyectos de Inversión)		Modificado	Devengado
Descripción del Proyecto			
COORDINACION GENERAL DE ASUNTOS JURIDICOS			
K015 - EQUIPAMIENTO PARA LA GESTION PUBLICA		1,624,999.95	1,624,999.95
ADQUISICIÓN DE VEHÍCULOS TERRESTRES PARA LA COORDINACIÓN GENERAL DE ASUNTOS JURÍDICOS		1,624,999.95	1,624,999.95
K013 - TECNOLOGIAS DE LA INFORMACION Y COMUNICACION		171,915.18	79,997.08
ADQUISICIÓN DE BIENES INFORMÁTICOS PARA LA COORDINACIÓN GENERAL DE ASUNTOS JURÍDICOS		79,997.08	79,997.08
ADQUISICIÓN DE BIENES INFORMÁTICOS DE PROCESAMIENTO DE DATOS PARA LA COORDINACIÓN GENERAL DE ASUNTOS JURÍDICOS		91,918.10	-
GUBERNATURA			
K015 - EQUIPAMIENTO PARA LA GESTION PUBLICA		5,706,935.88	5,623,236.72
ADQUISICIÓN DE VEHÍCULOS TERRESTRES PARA LAS ACTIVIDADES ADMINISTRATIVAS Y OPERATIVAS DE LA COORDINACIÓN GENERAL EJECUTIVA DE LA GUBERNATURA, UBICADO EN LA CIUDAD DE VILLAHERMOSA, CENTRO TABASCO.		1,540,219.99	1,540,219.99
ADQUISICIÓN DE VEHÍCULOS TERRESTRES PARA LAS ACTIVIDADES Y GESTIONES DE LA COORDINACIÓN GENERAL EJECUTIVA DE LA GUBERNATURA, UBICADO EN LA CIUDAD DE VILLAHERMOSA, CENTRO TABASCO.		3,574,999.89	3,574,999.89
ADQUISICIÓN DE MOBILIARIO DE OFICINA PARA CONTRIBUIR A LA MODERNIZACIÓN DE BIENES MUEBLES DE LA COORDINACIÓN GENERAL EJECUTIVA DE LA GUBERNATURA, UBICADA EN LA CIUDAD DE VILLAHERMOSA, CENTRO TABASCO.		591,716.00	508,016.84
INSTITUTO DE LA JUVENTUD Y EL DEPORTE DE TABASCO			
K015 - EQUIPAMIENTO PARA LA GESTION PUBLICA		358,900.00	358,900.00
ADQUISICIÓN DE VEHÍCULO UTILITARIO PARA EL SERVICIO DE LAS NECESIDADES PROPIAS DEL INSTITUTO DE LA JUVENTUD Y EL DEPORTE DE TABASCO.		358,900.00	358,900.00
K013 - TECNOLOGIAS DE LA INFORMACION Y COMUNICACION		71,846.90	71,846.90
ADQUISICIÓN DE BIENES INFORMÁTICOS IMPRESORA PARA TARJETAS PVC Y EQUIPO DE CÓMPUTO TIPO LAPTOP PARA LA DIRECCIÓN DE ATENCIÓN A LA JUVENTUD DEL PROGRAMA TARJETA INJUDET DEL INSTITUTO DE LA JUVENTUD Y EL DEPORTE DE TABASCO.		71,846.90	71,846.90
K021 - MEJORAMIENTO DE LA INFRAESTRUCTURA DEPORTIVA Y RECREATIVA		984,955.63	932,090.93

PROGRAMAS Y PROYECTOS DE INVERSIÓN
TERCER TRIMESTRE 2024

Ejecutor de gasto			
Programa presupuestario (Modalidad K Proyectos de Inversión)		Modificado	Devengado
Descripción del Proyecto			
	REHABILITACIÓN ELECTROMECÁNICA DE LA ALBERCA OLÍMPICA, DEL INSTITUTO DE LA JUVENTUD Y EL DEPORTE DE TABASCO, UBICADO EN EL VELÓDROMO DE LA CIUDAD DEPORTIVA COLONIA PRIMERO DE MAYO DE VILLAHERMOSA, CENTRO, TABASCO.	984,955.63	932,090.93
SECRETARIA DE ADMINISTRACION E INNOVACION GUBERNAMENTAL			
	K015 - EQUIPAMIENTO PARA LA GESTION PUBLICA	2,287,180.00	2,287,180.00
	ADQUISICIÓN DE UNIDADES VEHICULARES PARA LA SECRETARÍA DE ADMINISTRACIÓN E INNOVACIÓN GUBERNAMENTAL, EN VILLAHERMOSA, CENTRO TABASCO.	2,287,180.00	2,287,180.00
SECRETARIA DE BIENESTAR, SUSTENTABILIDAD Y CAMBIO CLIMATICO			
	K018 - MEJORAMIENTO PARA LA INFRAESTRUCTURA DEL BIENESTAR SOCIAL	336,922,056.00	266,340,430.79
	CONSTRUCCIÓN DE CAMINO PRINCIPAL CON CONCRETO ASFÁLTICO EN EL MUNICIPIO DE CENTLA, RANCHERÍA BENITO JUÁREZ, SECTOR LA YUQUERA.	2,744,638.63	2,722,229.97
	CONSTRUCCIÓN DE CAMINO PRINCIPAL CON CONCRETO ASFÁLTICO EN EL MUNICIPIO DE CENTLA, RANCHERÍA FELIPE CARRILLO PUERTO NORTE (CARRILLITO).	3,020,534.63	2,994,857.72
	CONSTRUCCIÓN DE CAMINO PRINCIPAL CON CONCRETO ASFÁLTICO EN EL MUNICIPIO DE CENTLA, RANCHERÍA FRANCISCO VILLA.	4,821,089.98	4,782,455.02
	CONSTRUCCIÓN DE PAVIMENTO CON CONCRETO ASFÁLTICO EN EL MUNICIPIO DE CENTLA, RANCHERÍA MIGUEL HIDALGO 2DA. SECCIÓN, DIVERSAS CALLES.	1,797,536.45	1,781,025.25
	CONSTRUCCIÓN DE CAMINO PRINCIPAL CON CONCRETO ASFÁLTICO EN EL MUNICIPIO DE CENTLA, RANCHERÍA VEINTISIETE DE FEBRERO.	4,615,980.42	4,579,265.90
	CONSTRUCCIÓN DE PAVIMENTO CON CONCRETO HIDRÁULICO EN EL MUNICIPIO DE CUNDUACÁN, CIUDAD DE CUNDUACÁN, AVENIDA PERIFÉRICO.	7,200,000.00	7,197,297.75
	REHABILITACIÓN DE PAVIMENTO CON CONCRETO HIDRÁULICO EN EL MUNICIPIO DE HUIMANGUILLO, CIUDAD HUIMANGUILLO, COLONIA CONVIVENCIA, DIVERSAS CALLES	4,842,663.93	4,833,417.60
	REHABILITACIÓN DE PAVIMENTO CON CONCRETO HIDRÁULICO EN EL MUNICIPIO DE HUIMANGUILLO, CIUDAD HUIMANGUILLO, COLONIA LOS ANGELES, DIVERSAS CALLES	2,290,020.61	2,284,458.85
	REHABILITACIÓN DE PAVIMENTO CON CONCRETO HIDRÁULICO EN EL MUNICIPIO DE HUIMANGUILLO, CIUDAD HUIMANGUILLO, COLONIA CONVIVENCIA, CALLE CONVIVENCIA	2,358,566.65	2,353,357.66

PROGRAMAS Y PROYECTOS DE INVERSIÓN
TERCER TRIMESTRE 2024

Ejecutor de gasto			
Programa presupuestario (Modalidad K Proyectos de Inversión)		Modificado	Devengado
Descripción del Proyecto			
REHABILITACIÓN DE PAVIMENTO CON CONCRETO HIDRÁULICO EN EL MUNICIPIO DE HUIMANGUILLO, CIUDAD HUIMANGUILLO, COLONIA CENTRO, CALLE MARIANO ABASOLO		5,018,840.53	5,009,545.70
REHABILITACIÓN DE PAVIMENTO CON CONCRETO HIDRÁULICO EN EL MUNICIPIO DE HUIMANGUILLO, CIUDAD HUIMANGUILLO, COLONIA LOS FRUTALES, DIVERSAS CALLES		5,202,179.53	5,192,107.68
REHABILITACIÓN DE PAVIMENTO CON CONCRETO HIDRÁULICO EN EL MUNICIPIO DE HUIMANGUILLO, POBLADO C-32 (LICENCIADO FRANCISCO TRUJILLO GURRIA), DIVERSAS CALLES		4,488,342.16	4,479,284.79
REHABILITACIÓN DE PAVIMENTO CON CONCRETO HIDRÁULICO EN EL MUNICIPIO DE HUIMANGUILLO, POBLADO C-40 (ERNESTO AGUIRRE COLORADO), DIVERSAS CALLES		2,964,285.74	2,959,770.87
REHABILITACIÓN DE PAVIMENTO CON CONCRETO HIDRÁULICO EN EL MUNICIPIO DE HUIMANGUILLO, POBLADO C-41 (LICENCIADO CARLOS A. MADRAZO BECERRA), CALLE 2		2,835,100.85	2,827,756.78
REHABILITACIÓN DE CARRETERA CON CONCRETO ASFÁLTICO EN EL MUNICIPIO DE MACUSPANA, EJIDO MORELOS, 0+000 AL 1+900 KM.		5,326,617.37	5,301,860.56
REHABILITACIÓN DE CARRETERA CON CONCRETO ASFÁLTICO EN EL MUNICIPIO DE MACUSPANA, RANCHERÍA ADOLFO LÓPEZ MATEOS (CORRAL NUEVO), 0+000 AL 1+852 KM.		5,451,475.97	5,434,158.17
REHABILITACIÓN DE CARRETERA CON CONCRETO ASFÁLTICO EN EL MUNICIPIO DE MACUSPANA, POBLADO MORELOS, 4+000 AL 10+460 KM.		19,221,906.67	19,131,576.80
PREVISION PARA FONDO DE INFRAESTRUCTURA SOCIAL ESTATAL		68,666,861.65	-
CONSTRUCCIÓN DE GUARNICIONES Y BANQUETAS EN EL MUNICIPIO DE CÁRDENAS, COLONIA CENTRO, CALLE MIGUEL ORRICO DE LOS LLANOS.		2,297,152.47	2,292,131.71
CONSTRUCCIÓN DE PAVIMENTO CON CONCRETO HIDRÁULICO EN EL MUNICIPIO DE CÁRDENAS, COLONIA CENTRO, CALLE MIGUEL ORRICO DE LOS LLANOS.		11,918,746.23	11,864,798.30
CONSTRUCCIÓN DE CAMINO CON CONCRETO ASFÁLTICO, EN EL MUNICIPIO DE CENTRO, RANCHERÍA ALVARADO JIMBAL		4,596,636.28	4,585,625.78
CONSTRUCCIÓN DE PAVIMENTO DE CONCRETO HIDRÁULICO, EN EL MUNICIPIO DE CENTRO, RANCHERÍA LA LOMA, CALLEJÓN LAS PALMAS.		3,854,161.87	3,832,231.91
REHABILITACIÓN DE PARQUE PÚBLICO CENTRAL, EN EL MUNICIPIO DE CENTRO, VILLA OCUILTZAPOTLÁN		4,536,214.41	4,516,983.48
REHABILITACIÓN DE PAVIMENTO CON CONCRETO HIDRÁULICO EN EL MUNICIPIO DE CENTRO, CIUDAD DE VILLAHERMOSA, COLONIA GAVIOTAS NORTE, CALLE LA BOLSA.		2,305,004.03	2,294,561.12

PROGRAMAS Y PROYECTOS DE INVERSIÓN
TERCER TRIMESTRE 2024

Ejecutor de gasto			
Programa presupuestario (Modalidad K Proyectos de Inversión)		Modificado	Devengado
Descripción del Proyecto			
CONSTRUCCIÓN DE CAMINO CON CONCRETO ASFALTICO EN EL MUNICIPIO DE JALAPA, EJIDO LA MONTAÑA		10,000,000.00	9,958,951.34
CONSTRUCCIÓN DE PAVIMENTO CON CONCRETO HIDRÁULICO EN EL MUNICIPIO DE JALPA DE MÉNDEZ, CIUDAD JALPA DE MÉNDEZ, BARRIO SANTA ANA, AVENIDA DUEÑAS		7,739,008.06	7,530,054.83
CONSTRUCCIÓN DE GUARNICIONES Y BANQUETAS EN EL MUNICIPIO DE JALPA DE MÉNDEZ, CIUDAD JALPA DE MÉNDEZ, BARRIO SANTA ANA, AVENIDA DUEÑAS		2,922,048.44	2,882,600.27
REHABILITACIÓN DE PAVIMENTO CONCRETO ASFÁLTICO EN EL MUNICIPIO DE JALPA DE MÉNDEZ, RANCHERÍA TOMAS GARRIDO CANABAL (SAN JOSÉ), COLONIA SANTA CLARA, DIVERSAS CALLES		3,000,000.00	2,942,999.58
REHABILITACIÓN DE CARRETERA CON CONCRETO ASFÁLTICO EN EL MUNICIPIO DE JALPA DE MÉNDEZ, RANCHERÍA AMATITÁN		8,947,177.86	8,917,495.48
REHABILITACIÓN DE ESPACIO PÚBLICO MULTIDEPORTIVO EN EL MUNICIPIO DE JALPA DE MÉNDEZ, RANCHERÍA GALEANA 2DA. SECCIÓN.		4,470,422.36	4,412,306.87
REHABILITACIÓN DE CARRETERA CON CONCRETO ASFÁLTICO EN EL MUNICIPIO DE JALPA DE MÉNDEZ, RANCHERÍA PULPITO		9,052,822.14	9,025,388.26
REHABILITACIÓN DE CAMINO CON CONCRETO ASFÁLTICO EN EL MUNICIPIO DE NACAJUCA, EJIDO ARROYO		8,738,206.66	8,694,733.18
REHABILITACIÓN DE CAMINO PRINCIPAL CON CONCRETO ASFÁLTICO EN EL MUNICIPIO DE NACAJUCA, POBLADO GUAYTALPA		4,621,190.57	4,579,113.61
REHABILITACIÓN DE PAVIMENTO CON CONCRETO ASFÁLTICO EN EL MUNICIPIO DE NACAJUCA, RANCHERÍA JIMÉNEZ, DIVERSOS CALLEJONES		1,261,793.34	1,255,221.77
REHABILITACIÓN DE PAVIMENTO CON CONCRETO HIDRÁULICO EN EL MUNICIPIO DE NACAJUCA, POBLADO MAZATEUPA, CALLE LOS PESCADORES, DE CALLE PÍPILA A CALLE DELEGACIÓN		3,000,000.00	2,995,782.62
REHABILITACIÓN DE CAMINO PRINCIPAL CON CONCRETO ASFÁLTICO EN EL MUNICIPIO DE NACAJUCA, LOCALIDAD APARCEROS		5,378,809.43	5,363,688.02
REHABILITACIÓN DEL MERCADO PÚBLICO FAUSTO MÉNDEZ JIMÉNEZ EN EL MUNICIPIO DE TACOTALPA, CIUDAD DE TACOTALPA, COLONIA PUEBLO NUEVO.		2,416,140.85	2,368,410.32
CONSTRUCCIÓN DE PARQUE PÚBLICO EN EL MUNICIPIO DE TACOTALPA, CIUDAD DE TACOTALPA, COLONIA GRACIELA PINTADO DE MADRAZO		969,772.53	950,152.41
CONSTRUCCIÓN DE CARRETERA CON MEZCLA ASFÁLTICA EN EL MUNICIPIO DE TACOTALPA, EJIDO LÁZARO CÁRDENAS (MADRIGAL 3RA. SECCIÓN).		1,977,752.96	1,947,837.23

PROGRAMAS Y PROYECTOS DE INVERSIÓN
TERCER TRIMESTRE 2024

Ejecutor de gasto		
Programa presupuestario (Modalidad K Proyectos de Inversión)	Modificado	Devengado
Descripción del Proyecto		
CONSTRUCCIÓN DE CARRETERA CON CONCRETO HIDRÁULICO EN EL MUNICIPIO DE TACOTALPA, EJIDO TOMAS GARRIDO CANABAL	3,339,738.09	3,273,483.09
CONSTRUCCIÓN DE CAMINO SACA COSECHAS EN EL MUNICIPIO DE TACOTALPA, POBLADO XICOTÉNCATL.	2,918,520.62	2,915,054.65
CONSTRUCCIÓN DE PAVIMENTO CON CONCRETO HIDRÁULICO EN EL MUNICIPIO DE TACOTALPA, RANCHERIA CEIBA 2DA. SECCIÓN (SAN LUIS), DIVERSAS CALLES.	3,766,904.05	3,691,449.33
CONSTRUCCIÓN DE GUARNICIONES Y BANQUETAS EN EL MUNICIPIO DE TEAPA, CIUDAD DE TEAPA, COLONIA CENTRO, DIVERSAS CALLES	259,482.61	256,990.61
CONSTRUCCIÓN DE PAVIMENTO CON CONCRETO HIDRÁULICO EN EL MUNICIPIO DE TEAPA, CIUDAD DE TEAPA, COLONIA CENTRO, DIVERSAS CALLES.	1,418,970.51	1,412,555.32
CONSTRUCCIÓN DE GUARNICIONES Y BANQUETAS EN EL MUNICIPIO DE TEAPA, CIUDAD DE TEAPA, COLONIA CENTRO, CALLES: EUSEBIO CASTILLO Y EDUARDO PAYRÓ.	210,010.70	207,641.32
CONSTRUCCIÓN DE PAVIMENTO CON CONCRETO HIDRÁULICO EN EL MUNICIPIO DE TEAPA, CIUDAD DE TEAPA, COLONIA CENTRO, CALLES: EUSEBIO CASTILLO Y EDUARDO PAYRÓ.	1,238,709.56	1,232,172.61
CONSTRUCCIÓN DE GUARNICIONES Y BANQUETAS EN EL MUNICIPIO DE TEAPA, CIUDAD DE TEAPA, COLONIA FLORIDA, CALLE NICOLÁS REYNÉS BEREZALUCE.	434,582.76	432,390.43
CONSTRUCCIÓN DE PAVIMENTO CON CONCRETO HIDRÁULICO EN EL MUNICIPIO DE TEAPA, CIUDAD DE TEAPA, COLONIA FLORIDA, CALLE NICOLÁS REYNÉS BEREZALUCE	2,053,027.61	2,046,338.12
REHABILITACIÓN DEL CENTRO CULTURAL EL MIRADOR EN EL MUNICIPIO DE TEAPA, CIUDAD DE TEAPA, COLONIA CENTRO	2,428,397.16	2,422,053.91
REHABILITACIÓN DE PARQUE PÚBLICO MIGUEL HIDALGO EN EL MUNICIPIO DE TEAPA, CIUDAD DE TEAPA, COLONIA CENTRO.	1,808,765.59	1,803,637.36
REHABILITACIÓN DEL ESPACIO PÚBLICO MULTIDEPORTIVO PROF. JOSÉ LUIS RAMOS ESCUDERO EN EL MUNICIPIO DE TEAPA, CIUDAD DE TEAPA, COLONIA CENTRO (SEGUNDA ETAPA).	955,277.24	950,205.47
CONSTRUCCIÓN DE PAVIMENTO CON CONCRETO HIDRÁULICO EN EL MUNICIPIO DE TEAPA, CIUDAD DE TEAPA, COLONIA BOSQUES DE LA SIERRA.	3,225,427.83	3,218,181.71
CONSTRUCCIÓN DE PAVIMENTO CON CONCRETO HIDRÁULICO EN EL MUNICIPIO DE TEAPA, RANCHERÍA MANUEL BUELTA 2DA. SECCION, COLONIA VILLA VERDE.	1,484,258.10	1,478,471.03

PROGRAMAS Y PROYECTOS DE INVERSIÓN
TERCER TRIMESTRE 2024

Ejecutor de gasto		
Programa presupuestario (Modalidad K Proyectos de Inversión)	Modificado	Devengado
Descripción del Proyecto		
CONSTRUCCIÓN DE PAVIMENTO CON CONCRETO HIDRÁULICO EN EL MUNICIPIO DE TEAPA, EJIDO VICENTE GUERRERO (LERMA).	1,249,893.63	1,244,742.33
CONSTRUCCIÓN DE PAVIMENTO CON CONCRETO HIDRÁULICO EN EL MUNICIPIO DE TEAPA, COLONIA MUNICIPAL.	1,216,551.43	1,210,360.60
CONSTRUCCIÓN DE GUARNICIONES Y BANQUETAS EN EL MUNICIPIO DE TENOSIQUE, CIUDAD DE TENOSIQUE, COLONIA MUNICIPAL, CALLE JALAPA	896,044.88	861,969.38
CONSTRUCCIÓN DE PAVIMENTO HIDRÁULICO EN EL MUNICIPIO DE TENOSIQUE, CIUDAD DE TENOSIQUE, COLONIA MUNICIPAL, CALLE JALAPA	6,049,897.07	5,880,486.14
CONSTRUCCIÓN DE GUARNICIONES Y BANQUETAS EN EL MUNICIPIO DE TENOSIQUE, CIUDAD DE TENOSIQUE, COLONIA MUNICIPAL, CALLE 8 DE SEPTIEMBRE	280,951.90	271,407.82
CONSTRUCCIÓN DE PAVIMENTO HIDRÁULICO EN EL MUNICIPIO DE TENOSIQUE, CIUDAD DE TENOSIQUE, COLONIA MUNICIPAL, CALLE 8 DE SEPTIEMBRE	1,783,720.39	1,707,639.71
CONSTRUCCIÓN DE RED DE DRENAJE SANITARIO EN EL MUNICIPIO DE JALPA DE MÉNDEZ, CIUDAD JALPA DE MÉNDEZ, BARRIO SANTA ANA, AVENIDA DUEÑAS.	1,732,053.40	1,700,876.42
REHABILITACIÓN DE RED DE DRENAJE SANITARIO EN EL MUNICIPIO TACOTALPA, EJIDO LÁZARO CÁRDENAS (MADRIGAL 3RA. SECCIÓN), CALLE PRINCIPAL	2,274,241.88	2,229,129.67
REHABILITACIÓN DE RED DE DRENAJE SANITARIO EN EL MUNICIPIO DE TEAPA, CIUDAD DE TEAPA, COLONIA CENTRO, DIVERSAS CALLES	514,998.22	511,569.35
REHABILITACIÓN DE RED DE DRENAJE SANITARIO EN EL MUNICIPIO DE TEAPA, CIUDAD DE TEAPA, COLONIA CENTRO, CALLES: EUSEBIO CASTILLO Y EDUARDO PAYRÓ.	951,898.03	946,810.21
REHABILITACIÓN DE RED DE DRENAJE SANITARIO EN EL MUNICIPIO DE TEAPA, CIUDAD DE TEAPA, COLONIA FLORIDA, CALLE NICOLÁS REYNÉS BEREZALUCE	549,749.02	546,868.40
REHABILITACIÓN DE LA RED DE AGUA ENTUBADA EN EL MUNICIPIO DE CÁRDENAS, COLONIA CENTRO, CALLE MIGUEL ORRICO DE LOS LLANOS.	784,101.30	780,631.01
CONSTRUCCIÓN DE RED DE AGUA ENTUBADA EN EL MUNICIPIO DE CENTRO, RANCHERÍA EMILIANO ZAPATA, CAMINO PRINCIPAL	6,614,559.43	6,591,817.15
REHABILITACIÓN DE TANQUE PÚBLICO DE AGUA POTABLE EN EL MUNICIPIO DE CENTRO, RANCHERÍA IXTACOMITÁN 1RA. SECCIÓN.	4,493,423.98	4,475,712.99

PROGRAMAS Y PROYECTOS DE INVERSIÓN
TERCER TRIMESTRE 2024

Ejecutor de gasto			
Programa presupuestario (Modalidad K Proyectos de Inversión)		Modificado	Devengado
Descripción del Proyecto			
	CONSTRUCCIÓN DE RED DE AGUA POTABLE EN EL MUNICIPIO DE JALPA DE MÉNDEZ, CIUDAD JALPA DE MÉNDEZ, BARRIO SANTA ANA, AVENIDA DUEÑAS.	425,097.93	418,721.46
	CONSTRUCCIÓN DE RED DE AGUA ENTUBADA EN EL MUNICIPIO DE TACOTALPA, EJIDO PASAMONOS, CALLE PRINCIPAL	2,336,929.01	2,289,888.88
	REHABILITACIÓN DEL ALUMBRADO PÚBLICO EN EL MUNICIPIO DE CÁRDENAS, COLONIA CENTRO, CALLE MIGUEL ORRICO DE LOS LLANOS.	1,200,000.00	1,195,819.37
	AMPLIACIÓN A LA RED DE ENERGÍA ELÉCTRICA EN EL MUNICIPIO DE JALPA DE MÉNDEZ, RANCHERÍA VICENTE GUERRERO 1RA. SECCIÓN.	1,711,369.81	1,689,977.69
	CONSTRUCCIÓN DE PAVIMENTO CON CONCRETO ASFÁLTICO EN EL MUNICIPIO DE MACUSPANA, CD. DE MACUSPANA, COLONIA EL CASTAÑO, AV. PUXCATÁN.	2,773,625.60	2,762,979.06
	CONSTRUCCIÓN DE PAVIMENTO CON MEZCLA ASFALTICA EN EL MUNICIPIO DE MACUSPANA, RANCHERIA EL BARRIAL	2,400,000.00	2,389,527.76
	CONSTRUCCIÓN DE CARRETERA CON CONCRETO ASFÁLTICO EN EL MUNICIPIO DE MACUSPANA, RANCHERÍA JOSÉ MARÍA PINO SUÁREZ, TRAMO: "EL SARDINERO" 0+000 AL 2+800	6,773,913.01	6,753,196.33
	CONSTRUCCIÓN DE CARRETERA CON CONCRETO ASFALTICO EN EL MUNICIPIO DE MACUSPANA, RANCHERÍA JOSÉ MARÍA PINO SUAREZ	4,839,667.00	4,818,992.19
	CONSTRUCCIÓN DE CARRETERA CON CONCRETO ASFÁLTICO EN EL MUNICIPIO DE MACUSPANA, RANCHERÍA IGNACIO ZARAGOZA (LOS ATEOS).	2,657,594.39	2,645,186.75
SECRETARIA DE CULTURA			
	K015 - EQUIPAMIENTO PARA LA GESTION PUBLICA	649,999.98	649,999.98
	ADQUISICIÓN DE VEHÍCULOS PARA LA SECRETARÍA DE CULTURA DEL ESTADO DE TABASCO	649,999.98	649,999.98
SECRETARIA DE DESARROLLO AGROPECUARIO, FORESTAL Y PESCA			
	K015 - EQUIPAMIENTO PARA LA GESTION PUBLICA	44,989.90	44,989.90
	ADQUISICIÓN DE EQUIPO PARA EL SEGUIMIENTO TÉCNICO A LA INICIATIVA DE FOMENTO AL DESARROLLO DE PLANTACIONES FORESTALES COMERCIALES EN EL ESTADO DE TABASCO DE LA COMISIÓN ESTATAL FORESTAL.	44,989.90	44,989.90
	K007 - CARRETERAS	31,400,000.00	30,289,559.95
	REHABILITACIÓN DE TERRACERÍAS Y REVESTIMIENTO DEL KM. 0+000 AL KM. 3+800 EN EL CAMINO COSECHERO: EJIDO MIGUEL HIDALGO SACAOLAS, EN EL MUNICIPIO DE BALANCÁN, TABASCO.	4,852,334.00	4,852,326.49

PROGRAMAS Y PROYECTOS DE INVERSIÓN
TERCER TRIMESTRE 2024

Ejecutor de gasto			
Programa presupuestario (Modalidad K Proyectos de Inversión)		Modificado	Devengado
Descripción del Proyecto			
REHABILITACIÓN DE TERRACERÍAS Y REVESTIMIENTO DEL KM. 0+000 AL KM. 1+500 EN EL CAMINO COSECHERO: EJIDO GUANAL 1RA. SECCIÓN, EN EL MUNICIPIO DE JALAPA, TABASCO		3,597,252.50	3,597,249.54
REHABILITACIÓN DE TERRACERÍAS Y REVESTIMIENTO DEL KM. 0+000 AL KM. 2+100 EN EL CAMINO COSECHERO: EJIDO LA CANDELARIA, EN EL MUNICIPIO DE MACUSPANA, TABASCO		3,370,828.60	2,523,757.45
REHABILITACIÓN DE TERRACERÍAS Y REVESTIMIENTO DEL KM. 0+000 AL KM. 1+150 EN EL CAMINO COSECHERO: TAPOTZINGO, EN EL MUNICIPIO DE NACAJUCA, TABASCO		1,526,370.00	1,477,230.55
REHABILITACIÓN DE TERRACERÍAS Y REVESTIMIENTO DEL KM. 0+000 AL KM. 1+100 EN EL CAMINO COSECHERO: EJIDO PUYACATENGO 2DA. SECCIÓN, EN EL MUNICIPIO DE TACOTALPA, TABASCO		2,133,060.00	2,133,060.00
PREVISIONES PARA LA CONSTRUCCIÓN Y REHABILITACIÓN DE CAMINOS COSECHEROS EN EL ESTADO DE TABASCO		1,285.80	-
REHABILITACIÓN DE TERRACERÍAS Y REVESTIMIENTO DEL KM. 0+000 AL KM. 2+300, CAMINO APATZINGÁN, EN EL MUNICIPIO DE BALANCÁN, TABASCO.		2,614,200.00	2,612,980.20
REHABILITACIÓN DE TERRACERÍAS Y REVESTIMIENTO DEL KM. 0+000 AL KM. 2+000, CAMINO ARROYO EL TRIUNFO, EN EL MUNICIPIO DE BALANCÁN, TABASCO.		2,541,650.00	2,329,936.62
REHABILITACIÓN DE TERRACERÍAS Y REVESTIMIENTO DEL KM. 7+600 AL 4+600, CAMINO ACCESO A PUYACATENGO, EN EL MUNICIPIO DE JALAPA, TABASCO.		2,712,816.00	2,712,816.00
REHABILITACIÓN DE TERRACERÍAS Y REVESTIMIENTO DEL KM. 0+000 AL KM. 4+300, CAMINO COSECHERO: ZAPATA - AGAVE, EN EL MUNICIPIO DE JALAPA, TABASCO.		3,471,153.10	3,471,153.10
REHABILITACIÓN DE TERRACERÍAS Y REVESTIMIENTO DEL KM. 0+000 AL KM. 2+500, CAMINO COSECHERO: EL PALMAR, EN EL MUNICIPIO DE TENOSIQUE, TABASCO.		4,579,050.00	4,579,050.00
SECRETARIA DE EDUCACION			
K011 - MEJORAMIENTO PARA LA INFRAESTRUCTURA EDUCATIVA		389,973,725.32	218,253,829.46
MANTENIMIENTO DE TECHUMBRE EN LA TELESECUNDARIA BENITO JUÁREZ, CON CLAVE 27ETV0053G. JOSÉ MARÍA PINO SUÁREZ 1RA. SECCIÓN, MPIO. DE COMALCALCO, TABASCO. REMANENTES 2022 FAM NIVEL BÁSICO.		14,560.45	14,560.45
MANTENIMIENTO EN LOS EDIFICIOS A, B, C, D Y OBRA COMPLEMENTARIA EN LA ESCUELA SECUNDARIA TÉCNICA NO. 30, CON CLAVE 27DST0030J. LUIS GIL PÉREZ, MPÍO. DE CENTRO, TABASCO. FAM BASICO 2023.		126,217.53	126,217.53

PROGRAMAS Y PROYECTOS DE INVERSIÓN
TERCER TRIMESTRE 2024

Ejecutor de gasto			
Programa presupuestario (Modalidad K Proyectos de Inversión)		Modificado	Devengado
Descripción del Proyecto			
MANTENIMIENTO EN LOS EDIFICIOS A, B, C, G, H Y OBRA COMPLEMENTARIA EN LA ESCUELA TELESECUNDARIA TIERRA Y LIBERTAD, CON CLAVE 27ETV0233R. FELIPE CARRILLO PUERTO (CENTRO), MPIO. DE CENTLA, TABASCO. REMANENTES 2022 FAM NIVEL BÁSICO.		36,633.70	36,633.70
MANTENIMIENTO EN LOS SERVICIOS SANITARIOS DEL INSTITUTO TECNOLÓGICO SUPERIOR DE COMALCALCO, CON CLAVE 27MSU0001V. OCCIDENTE 3RA. SECCIÓN, MPIO. DE COMALCALCO, TABASCO REMANENTES 2022 FAM NIVEL SUPERIOR.		253,493.40	253,493.40
CONSTRUCCIÓN DE 3 AULAS, SERVICIO SANITARIO Y OBRA EXTERIOR (INCLUYE DEMOLICIÓN DE LOS EDIFICIOS D, E) EN LA ESCUELA TELESECUNDARIA GRAL. EMILIANO ZAPATA, CON CLAVE 27ETV0084Z. AZUCENA 2DA. SECC. MPIO. DE CÁRDENAS, TABASCO. FAM BÁSICO 2023.		456,872.83	456,872.83
CONSTRUCCIÓN DE UN AULA DIDÁCTICA Y OBRA EXTERIOR, EN LA ESCUELA TELESECUNDARIA BENITO JUÁREZ GARCÍA, CON CLAVE 27ETV0457Z. AZUCENA 4TA. SECCIÓN (TORNO ALEGRE). MPIO. DE CÁRDENAS, TABASCO. FAM BÁSICO 2023.		86,202.49	86,202.49
CONSTRUCCIÓN DE UN AULA DIDÁCTICA Y OBRA EXTERIOR, (INCLUYE DEMOLICIÓN DEL EDIFICIO D), EN LA ESCUELA TELESECUNDARIA NIÑOS HÉROES, CON CLAVE 27ETV0349R. BARRA DE SAN PEDRO. MPIO. DE CENTLA, TABASCO. FAM BÁSICO 2023.		38,006.51	38,006.51
CONSTRUCCIÓN DE 1 AULA DIDÁCTICA Y OBRA EXTERIOR (INCLUYE DEMOLICIÓN DEL EDIFICIO B) EN EL JARDÍN DE NIÑOS MERCEDES CAMACHO LEÓN, CON CLAVE 27DJN0650P. IXTACOMITÁN 1RA. SECCIÓN, MPIO. DE CENTRO, TABASCO. FAM BÁSICO 2023.		41,818.80	41,818.80
CONSTRUCCIÓN DE 2 AULAS DIDÁCTICAS Y OBRA EXTERIOR (INCLUYE DEMOLICIÓN) EN LA ESCUELA PRIMARIA EMILIANO ZAPATA, CON CLAVE 27DPR0235R. MEDELLÍN Y PIGUA 3RA. SECCIÓN, MPIO. DE CENTRO, TABASCO. FAM BÁSICO 2023		58,857.21	58,857.21
CONSTRUCCIÓN DE 3 AULAS DIDÁCTICAS Y OBRA EXTERIOR (INCLUYE DEMOLICIÓN DE LOS EDIFICIOS A, B, C,) EN LA ESCUELA PRIMARIA JOSÉ LUIS CASTILLO OLIVÉ, CON CLAVE 27DPR1673X. LAGARTERA 2DA. SECCIÓN. MPIO. DE CENTRO, TABASCO. FAM BÁSICO 2023		165,355.61	165,355.61
CONSTRUCCIÓN DE DIRECCIÓN EN ESTRUCTURA REGIONAL Y OBRA EXTERIOR, EN LA ESCUELA PRIMARIA ZÓCIMO PÉREZ GONZÁLEZ, CON CLAVE 27DPR2019P. VILLAHERMOSA, MPIO. DE CENTRO, TABASCO. FAM BÁSICO 2023.		300,266.24	300,266.24

PROGRAMAS Y PROYECTOS DE INVERSIÓN
TERCER TRIMESTRE 2024

Ejecutor de gasto			
Programa presupuestario (Modalidad K Proyectos de Inversión)		Modificado	Devengado
Descripción del Proyecto			
CONSTRUCCIÓN DE UN AULA DIDÁCTICA, SUBESTACIÓN ELÉCTRICA DE 50 KVA Y OBRA EXTERIOR, EN EL JARDÍN DE NIÑOS ESTEFANÍA CASTAÑEDA, CON CLAVE 27DJN0143K. COMALCALCO. MPIO. DE COMALCALCO, TABASCO. FAM BÁSICO 2023.		667,820.61	667,820.61
CONSTRUCCIÓN DE 2 AULAS, SERVICIO SANITARIO Y OBRA EXTERIOR, (INCLUYE DEMOLICIÓN DE LOS EDIFICIOS A, B), EN EL JARDÍN DE NIÑOS MANUEL GIL Y SÁENZ, CON CLAVE 27DJN1000U. ARENA 2DA. SECCIÓN. MPIO. DE COMALCALCO, TABASCO. FAM BÁSICO 2023.		291,975.99	291,975.99
CONSTRUCCIÓN DE DOS AULAS, DIRECCIÓN Y OBRA EXTERIOR (INCLUYE DEMOLICIÓN DEL EDIFICIO B), EN LA ESCUELA PRIMARIA MIGUEL HIDALGO Y COSTILLA, CON CLAVE 27DPR0023O, OCCIDENTE 4TA. SECCIÓN. MPIO. DE COMALCALCO, TABASCO. FAM BÁSICO 2023.		196,790.49	196,790.49
CONSTRUCCIÓN DE 3 AULAS Y OBRA EXTERIOR (INCLUYE DEMOLICIÓN DEL EDIFICIO B), EN LA ESCUELA PRIMARIA JOSÉ MARÍA MORELOS, CON CLAVE 27DPR0999V. MORELOS PIEDRA 3RA. SECCIÓN. MPIO. DE CUNDUACÁN, TABASCO. FAM BÁSICO 2023.		265,445.17	265,445.17
CONSTRUCCIÓN DE 2 AULAS DIDÁCTICAS Y OBRA EXTERIOR EN LA ESCUELA TELESECUNDARIA LEONEL MONTEJO MARÍN, CON CLAVE 27ETV0482Y. NICOLÁS BRAVO, MPÍO. DE CUNDUACÁN, TABASCO. FAM BÁSICO 2023		80,450.21	80,450.21
CONSTRUCCIÓN DE 4 AULAS, SERVICIO SANITARIO, BARDA Y OBRA EXTERIOR (INCLUYE DEMOLICIÓN DEL EDIFICIO E), EN LA PRIMARIA ASOCIACIÓN GANADERA LOCAL, CON CLAVE 27DPR0403X. EMILIANO ZAPATA. MPIO. DE EMILIANO ZAPATA, TABASCO. FAM BÁSICO 2023.		372,626.23	372,626.23
CONSTRUCCIÓN DE 7 AULAS, ADMINISTRACIÓN, SERV. SANIT., LAB. MÚLTIPLE, ESCALERA Y O. E (INCL. DEMOL. DE LOS EDIFS B, E), EN LA SECUNDARIA MARCELINO GARCÍA JUNCO CON CLAVE 27EES0037J. HUIMANGUILLO. MPIO. HUIMANGUILLO, TABASCO. FAM BÁSICO 2023		1,401,303.41	1,401,303.41
CONSTRUCCIÓN DE 5 AULAS, SERVICIO SANITARIO EN ESTRUCTURA U-2C Y OBRA EXTERIOR (INCLUYE DEMOL. DE LOS EDIFICIOS A, B, C) EN LA PRIM. GREGORIO TORRES QUINTERO, CON CLAVE 27DPR0485X. SAN MANUEL. MPIO. DE HUIMANGUILLO, TABASCO. FAM BÁSICO 2023		210,661.12	210,661.12
CONSTRUCCIÓN DE UN AULA DIDÁCTICA, DIRECCIÓN-SERVICIO SANITARIO Y OBRA EXTERIOR, EN LA ESCUELA PRIMARIA JOSEFA ORTIZ DE DOMÍNGUEZ, CON CLAVE 27DPR1918A. SAMARIA. MPIO. DE HUIMANGUILLO, TABASCO. FAM BÁSICO 2023.		23,984.62	23,984.62

PROGRAMAS Y PROYECTOS DE INVERSIÓN
TERCER TRIMESTRE 2024

Ejecutor de gasto			
Programa presupuestario (Modalidad K Proyectos de Inversión)		Modificado	Devengado
Descripción del Proyecto			
CONSTRUCCIÓN DE 12 AULAS, 2 SERVICIOS SANITARIOS, DIRECCIÓN, SUBESTACIÓN ELÉCTRICA DE 112.5 KVA Y O. E. (INCLUYE DEMOL. DEL EDIF. A), EN LA PRIM. JOSÉ N. ROVIROSA 2, CON CLAVE 27DPR0624H. MACUSPANA. MPIO. MACUSPANA. TABASCO. FAM BÁSICO 2023		1,875,976.20	1,875,976.20
CONSTRUCCIÓN DE 9 AULAS, DIRECCIÓN, SERV. SANIT. Y O. E. (INCL. DEMOL. DE LOS EDIFS. A, B, D, E Y F), EN LA PRIM. PROFR. FLORENCIO JIMÉNEZ GARCÍA, CON CLAVE 27DPR0900V. TENOSIQUE DE PINO SUÁREZ. MPIO. DE TENOSIQUE, TABASCO- FAM BÁSICO 2023.		2,626,366.18	2,626,366.18
CONSTRUCCIÓN DE 6 AULAS, DIRECCIÓN, SERV. SANIT. Y OBRA EXTERIOR (INCL. DEMOL. DE LOS EDIFS. A, B, D, E, F Y G) EN LA PRIMARIA LIC. JUSTO SIERRA MÉNDEZ, CON CLAVE 27DPR0879I. ARENA DE HIDALGO, MPIO. DE TENOSIQUE. TABASCO. FAM BÁSICO 2023.		310,837.92	310,837.92
CONSTRUCCIÓN DE SUBESTACIÓN ELÉCTRICA DE 100 KVA Y OBRA EXTERIOR EN LA ESCUELA TELESECUNDARIA ÁLVARO OBREGÓN, CON CLAVE 27ETV00056D. PLAYITA, MPIO. DE CUNDUACÁN. TABASCO. REMANENTES 2023 FAM NIVEL BÁSICO.		486,231.10	486,231.10
CONSTRUCCIÓN DE SERVICIO SANITARIO RURAL Y OBRA EXTERIOR EN LA ESCUELA PRIMARIA MANUEL CAMPOS PAYRÓ, CON CLAVE 27DPR1816D. AGAPITO DOMÍNGUEZ CANABAL, MPIO. DE HUIMANGUILLO. TABASCO. REMANENTES 2023 FAM NIVEL BÁSICO.		21,175.76	21,175.76
MANTENIMIENTO EN LOS EDIFICIOS A Y B, EN LA ESCUELA TELESECUNDARIA BENITO JUÁREZ GARCÍA, CON CLAVE 27ETV0457Z. AZUCENA 4TA. SECCIÓN (TORNO ALEGRE). MPIO. DE CÁRDENAS, TABASCO. FAM BÁSICO 2023.		173,383.86	173,383.86
MANTENIMIENTO EN LOS EDIFICIOS A, B, C, D Y OBRA COMPLEMENTARIA, EN LA ESCUELA SECUNDARIA MIGUEL HIDALGO Y COSTILLA, CON CLAVE 27EES0005R. MIGUEL HIDALGO 2DA. SECCIÓN A (EL EDÉN). MPIO. DE CÁRDENAS, TABASCO. FAM BÁSICO 2023.		528,481.88	528,481.88
MANTENIMIENTO EN LOS EDIFICIOS A, B Y OBRA COMPLEMENTARIA, EN LA ESCUELA TELESECUNDARIA NIÑOS HÉROES, CON CLAVE 27ETV0349R. BARRA DE SAN PEDRO. MPIO. CENTLA, TABASCO. FAM BÁSICO 2023.		131,192.19	131,192.19
MANTENIMIENTO EN LOS EDIFICIOS A, B, C, Y OBRA COMPLEMENTARIA, EN EL JARDÍN DE NIÑOS ESTEFANÍA CASTAÑEDA, CON CLAVE 27DJN0143K. COMALCALCO. MPIO. DE COMALCALCO, TABASCO. FAM BÁSICO 2023.		35,173.87	35,173.87
MANTENIMIENTO EN LOS EDIFICIOS A, B, C, D Y OBRA COMPLEMENTARIA EN EL JARDÍN DE NIÑOS TABASCO, CON CLAVE 27DJN0300K. VILLAHERMOSA, MPIO. DE CENTRO, TABASCO. REMANENTES 2023 FAM NIVEL BÁSICO.		2,148,379.31	2,148,379.31

PROGRAMAS Y PROYECTOS DE INVERSIÓN
TERCER TRIMESTRE 2024

Ejecutor de gasto			
Programa presupuestario (Modalidad K Proyectos de Inversión)		Modificado	Devengado
Descripción del Proyecto			
MANTENIMIENTO EN LOS EDIFICIOS A, B Y OBRA COMPLEMENTARIA EN LA ESCUELA TELESECUNDARIA ÁLVARO OBREGÓN, CON CLAVE 27ETV0056D. PLAYITA, MPIO. DE CUNDUACÁN, TABASCO. REMANENTES 2023 FAM NIVEL BÁSICO.		121,688.07	121,688.07
MANTENIMIENTO EN LOS EDIFICIOS A, B, C Y OBRA COMPLEMENTARIA EN LA ESCUELA PRIMARIA MANUEL CAMPOS PAYRÓ, CON CLAVE 27DPR1816D. AGAPITO DOMÍNGUEZ CANABAL, MPIO. DE HUIMANGUILLO. TABASCO. REMANENTES 2023 FAM NIVEL BÁSICO.		152,680.00	152,680.00
CONSTRUCCIÓN DE 2 AULAS DIDÁCTICAS EN ESTRUCTURA U-1C Y OBRA EXTERIOR EN EL COLEGIO DE BACHILLERES PLANTEL NÚM. 41, CON CLAVE 27ECB0045U. MIGUEL HIDALGO 2DA. SECCIÓN A (EL EDÉN). MPIO. DE CÁRDENAS, TABASCO. FAM MEDIA SUPERIOR 2023.		22,928.89	22,928.89
CONSTRUCCIÓN DE 1 AULA DIDÁCTICA DE 2 E.E. EN ESTRUCTURA U1-C Y OBRA EXTERIOR, EN EL COLEGIO DE BACHILLERES PLANTEL NÚM. 39, CON CLAVE 27ECB0043W. EL TIGRE. MPIO. DE NACAJUCA, TABASCO. FAM MEDIA SUPERIOR 2023.		89,641.00	89,641.00
MANTENIMIENTO EN EL EDIFICIO A, EN EL CENTRO DE ESTUDIOS TECNOLÓGICOS INDUSTRIAL Y DE SERVICIOS NÚM. 40, CON CLAVE 27DCT0006I. CUNDUACÁN. MPIO. DE CUNDUACÁN, TABASCO. FAM MEDIA SUPERIOR 2023.		82,376.19	82,376.19
MANTENIMIENTO EN LOS EDIFICIOS A, B Y C EN EL CENTRO DE CAPACITACIÓN PARA EL TRABAJO INDUSTRIAL NÚM. 44, CON CLAVE 27DBT0001O. EL BAJÍO 1RA. SECCIÓN, MPIO. DE CÁRDENAS, TABASCO. REMANENTES 2023 FAM NIVEL MEDIA SUPERIOR.		55,923.59	55,923.59
CONCLUSIÓN DE LA 2DA. ETAPA DE LA UNIDAD ACADÉMICA DEPARTAMENTAL TIPO III EN PLANTA ALTA Y O. E. EN EL INSTITUTO TECNOLÓGICO DE LA ZONA OLMECA CON CLAVE 27MSU0020J. OCUILTZAPOTLÁN, MPIO. CENTRO, TABASCO. REMANENTES 2023 FAM NIVEL SUPERIOR.		197,180.06	197,180.06
MANTENIMIENTO DE BIBLIOTECA, CENTRO DE INFORMACIÓN INTEGRAL Y OBRA COMPLEMENTARIA EN LA UNIVERSIDAD POLITÉCNICA DEL CENTRO, CON CLAVE 27MSU0035L. TUMBULUSHAL, MPIO. CENTRO, TABASCO. REMANENTES 2022 FAM NIVEL SUPERIOR.		608,233.91	608,233.91
ADQUISICIÓN DE MOBILIARIO PARA LOS PLANTELES DE NIVEL TELESECUNDARIA CON CARGO DE LA SECRETARÍA DE EDUCACIÓN DE TABASCO. VILLAHERMOSA, MPIO. DE CENTRO, TABASCO. REMANENTES 2023 NIVEL BÁSICO.		1,299,745.20	1,299,745.20

PROGRAMAS Y PROYECTOS DE INVERSIÓN
TERCER TRIMESTRE 2024

Ejecutor de gasto			
Programa presupuestario (Modalidad K Proyectos de Inversión)		Modificado	Devengado
Descripción del Proyecto			
CONSTRUCCIÓN DE SUBESTACIÓN ELÉCTRICA DE 50 KVA EN EL JARDÍN DE NIÑOS VIOLETA TRUJILLO CÁRDENAS, CON CLAVE 27DJN0034D. GOBERNADOR CRUZ, MPIO. DE CENTLA, TABASCO. FAM BÁSICO 2024.		2,056,791.78	1,960,805.52
CONSTRUCCIÓN DE 6 AULAS, DIRECCIÓN, SERVICIO SANITARIO Y O.E. (INCLUYE DEMOL. DE LOS EDIFS. A,B,C,D,E,F) EN LA PRIMARIA JOSÉ A. GÓMEZ MAY, CON CLAVE 27DPR0325J. ORIENTE 6TA. SECCIÓN (LOS MULATOS), MPIO. COMALCALCO, TABASCO. FAM BÁSICO 2024.		5,785,602.43	4,203,157.60
CONSTRUCCIÓN DE 1 AULA Y OBRA EXTERIOR EN EL JARDÍN DE NIÑOS ESTEFANÍA CASTAÑEDA, CON CLAVE 27DJN0083M. MORELOS PIEDRA 3RA. SECCIÓN, MPIO DE CUNDUACÁN, TABASCO. FAM BÁSICO 2024.		621,218.36	605,405.47
CONSTRUCCIÓN DE 5 AULAS, DIRECCIÓN, SERVICIO SANITARIO Y OBRA EXTERIOR (INCLUYE DEMOL. DE LOS EDIFS. A,E,G,H) EN LA PRIMARIA TIERRA Y LIBERTAD, CON CLAVE 27DPR.0491H. TIERRA NUEVA 3RA. SECCIÓN, MPIO. HUIMANGUILLO, TABASCO. FAM BÁSICO 2024.		4,547,268.95	3,072,802.07
CONSTRUCCIÓN DE 7 AULAS, DIRECCIÓN, SERV. SANIT., LAB. DE CÓMPUTO Y OBRA EXTERIOR (INCLUYE DEMOL. DE LOS EDIFS. A,B,C,D,E) EN LA SECUNDARIA DR. REGULO TORPEY ANDRADE, CON CLAVE 27EES0032O. CD. JALAPA, MPIO. JALAPA, TABASCO. FAM BÁSICO 2024.		10,833,499.16	6,208,353.85
CONSTRUCCIÓN DE 3 AULAS, SERVICIO SANITARIO Y OBRA EXTERIOR (INCLUYE DEMOLICIÓN DE LOS EDIFICIOS B, C, D, E) EN LA ESCUELA PRIMARIA MANUEL OLMOS CRUZ, CON CLAVE 27DPR1738Q. CHIPILINAR 1RA. SECCIÓN, MPIO. JALAPA, TABASCO. FAM BÁSICO 2024.		2,597,823.87	2,394,055.35
CONSTRUCCIÓN DE 2 AULAS, DIRECCIÓN Y OBRA EXTERIOR (INCLUYE DEMOLICIÓN DEL EDIFICIO A) EN LA ESCUELA PRIMARIA PROFR. LEOVIGILDO FERRER, CON CLAVE 27DPR0568F. MECOACÁN, MPIO. JALPA DE MÉNDEZ, TABASCO. FAM BÁSICO 2024.		2,074,350.54	1,702,005.50
CONSTRUCCIÓN DE 2 AULAS, DIRECCIÓN Y OBRA EXTERIOR (INCLUYE DEMOLICIÓN DEL EDIFICIO B) EN LA ESCUELA PRIMARIA FERNANDO MONTES DE OCA, CON CLAVE 27DPB0110I. TRINIDAD MALPICA HERNÁNDEZ, MPIO. MACUSPANA. TABASCO. FAM BÁSICO 2024.		1,752,531.77	1,719,614.50
CONSTRUCCIÓN DE 1 AULA Y OBRA EXTERIOR EN LA ESCUELA PRIMARIA JOSÉ VASCONCELOS, CON CLAVE 27DPB0115D. SIMÓN SARLAT 2DA. SECCIÓN (SAN MARTÍN), MPIO. DE MACUSPANA , TABASCO. FAM BÁSICO 2024.		709,524.28	693,702.71
CONSTRUCCIÓN DE 2 AULAS, SERVICIO SANITARIO A CIRCULACIÓN Y OBRA EXTERIOR (INCLUYE DEMOLICIÓN) EN LA ESCUELA PRIMARIA CANDELARIO SALAZAR, CON CLAVE 27DPR0750E. LOMITAS, MPIO. DE NACAJUCA, TABASCO. FAM BÁSICO 2024.		2,623,274.65	2,477,000.14

PROGRAMAS Y PROYECTOS DE INVERSIÓN
TERCER TRIMESTRE 2024

Ejecutor de gasto			
Programa presupuestario (Modalidad K Proyectos de Inversión)		Modificado	Devengado
Descripción del Proyecto			
CONSTRUCCIÓN DE UN AULA DIDÁCTICA Y OBRA EXTERIOR EN LA TELESECUNDARIA CARLOS A. MADRAZO, CON CLAVE 27ETV0194F. LA VICTORIA, MPÍO. DE CENTLA, TABASCO. REMANENTES 2023 FAM NIVEL BÁSICO.		698,521.73	698,521.73
CONSTRUCCIÓN DE SERVICIO SANITARIO Y OBRA EXTERIOR EN EL JARDÍN DE NIÑOS 5 DE MAYO, CON CLAVE 27DJN0043L. ANACLETO CANABAL 3RA. SECCIÓN, MPIO. CENTRO. TABASCO. REMANENTES 2023 FAM NIVEL BÁSICO.		302,891.87	302,891.87
CONSTRUCCIÓN DE SUBESTACIÓN ELÉCTRICA DE 50 KVA EN LA TELESECUNDARIA GUADALUPE VICTORIA, CON CLAVE 27ETV0046X. MIRAFLORES 3RA. SECCIÓN, MPIO. DE CENTRO, TABASCO. REMANENTES 2023 FAM NIVEL BÁSICO.		1,894,482.54	1,894,482.49
CONSTRUCCIÓN DE SUBESTACIÓN ELÉCTRICA DE 300 KVA EN LA ESCUELA SECUNDARIA TÉCNICA 47, CON CLAVE 27DST0047J. VILLAHERMOSA, MPIO. DE CENTRO, TABASCO. REMANENTES 2023 FAM NIVEL BÁSICO.		3,799,073.52	3,798,571.48
CONSTRUCCIÓN DE SERVICIO SANITARIO A CIRCULACIÓN Y OBRA EXTERIOR EN LA ESCUELA PRIMARIA MANUEL BARTLETT BAUTISTA, CON CLAVE 27DPR0263N. VILLA EL CIELO, MPIO. DE CENTRO. TABASCO. REMANENTES 2023 FAM NIVEL BÁSICO.		481,662.23	481,662.23
CONSTRUCCIÓN DE CERCA DE MALLA Y ACCESO EN LA ESCUELA PRIMARIA JUAN ESCUTIA, CON CLAVE 27DPR0307U. GREGORIO MÉNDEZ 3RA. SECCIÓN, MPIO. DE COMALCALCO, TABASCO. REMANENTES 2023 FAM NIVEL BÁSICO.		187,514.22	187,514.22
CONSTRUCCIÓN DE SERVICIO SANITARIO CIRCULACIÓN Y OBRA EXTERIOR EN LA PRIMARIA BENITO JUÁREZ, CON CLAVE 27DPR0364L. HUACAPA Y AMESTOY, MPIO. CUNDUACÁN. TABASCO. REMANENTES 2023 FAM NIVEL BÁSICO.		151,906.70	151,906.70
CONSTRUCCIÓN DE BARDA PERIMETRAL EN LA ESCUELA PRIMARIA REGINO HERNÁNDEZ LLERGO, CON CLAVE 27DPR2023B. HUIMANGO 1RA. SECCIÓN (EL DREN), MPIO. DE CUNDUACÁN TABASCO. REMANENTES 2023 FAM NIVEL BASICO.		185,228.22	185,228.22
CONSTRUCCIÓN DE MURO DE CONTENCIÓN EN LA PRIMARIA JOSÉ MARÍA PINO SUÁREZ, CON CLAVE 27DPR0574Q. REFORMA 2DA. SECCIÓN (SANTA MARÍA), MPÍO. DE JALPA DE MÉNDEZ, TABASCO. REMANENTES 2023 FAM NIVEL BÁSICO.		3,000,000.00	2,871,088.29
CONSTRUCCIÓN DE SERVICIO SANITARIO A CIRCULACIÓN Y OBRA EXTERIOR EN LA ESCUELA PRIMARIA GENERAL VICENTE GUERRERO, CON CLAVE 27DPR0578M. SANTA LUCÍA, MPIO. DE JALPA DE MÉNDEZ. TABASCO. REMANENTES 2023 FAM NIVEL BÁSICO.		860,756.96	860,756.96

PROGRAMAS Y PROYECTOS DE INVERSIÓN
TERCER TRIMESTRE 2024

Ejecutor de gasto			
Programa presupuestario (Modalidad K Proyectos de Inversión)		Modificado	Devengado
Descripción del Proyecto			
CONSTRUCCIÓN DE SUBESTACIÓN ELÉCTRICA DE 37.5 KVA Y OBRA EXTERIOR EN LA ESCUELA PRIMARIA TOMAS RODRÍGUEZ SASTRE, CON CLAVE 27DPB0033U. EL PASTAL, MPIO. DE NACAJUCA, TABASCO. REMANENTES 2023 FAM NIVEL BÁSICO.		137,185.17	137,185.17
CONSTRUCCIÓN DE SERVICIO SANITARIO EN EL JARDÍN DE NIÑOS TOMAS RODRÍGUEZ SASTRE, CON CLAVE 27DCC0096A. SIMÓN BOLIVAR, MPÍO DE NACAJUCA. ECONOMÍAS REMANENTES 2022 (FAM NIVEL BÁSICO).		450,660.19	450,660.19
CONSTRUCCIÓN DE SUBESTACIÓN ELÉCTRICA DE 112.5 KVA Y OBRA EXTERIOR EN LA PRIMARIA GRACIELA PINTADO DE MADRAZO, CON CLAVE 27DPR0810C. CD. DE TACOTALPA, MPIO. DE TACOTALPA, TABASCO. REMANENTES 2023 FAM NIVEL BÁSICO.		2,956,791.00	2,956,788.54
CONSTRUCCIÓN DE MURO DE CONTENCIÓN EN LA PRIMARIA GREGORIO MÉNDEZ M., CON CLAVE 27DPR0835L. OXOLOTÁN, MPÍO. DE TACOTALPA, TABASCO. REMANENTES 2023 FAM NIVEL BÁSICO.		1,079,805.83	1,079,805.83
CONSTRUCCIÓN DE SUBESTACIÓN ELÉCTRICA DE 150 KVA EN LA ESCUELA PRIMARIA GREGORIO BELTRÁN BASTAR, CON CLAVE 27DPR1451N. CD. DE TEAPA, MPIO. DE TEAPA. TABASCO. REMANENTES 2023 FAM NIVEL BÁSICO.		12,045.63	12,045.63
MANTENIMIENTO EN LOS EDIFICIOS A, B, C, D, E, F, G, I Y OBRA COMPLEMENTARIA EN LA ESCUELA TELESECUNDARIA MARÍA DEL CARMEN PAREDES SALDÍVAR, CON CLAVE 27ETV0028H. GOBERNADOR CRUZ, MPIO. CENTLA, TABASCO. FAM BÁSICO 2024.		5,735,842.96	5,147,032.89
MANTENIMIENTO EN LOS EDIFICIOS A, C Y OBRA COMPLEMENTARIA EN EL JARDÍN DE NIÑOS VIOLETA TRUJILLO CÁRDENAS, CON CLAVE 27DJN0301J. VILLAHERMOSA, MPIO. DE CENTRO, TABASCO. FAM BÁSICO 2024.		1,616,264.32	1,575,372.19
MANTENIMIENTO EN EL EDIFICIO A Y OBRA COMPLEMENTARIA EN LA ESCUELA PRIMARIA MANUEL OLMOS CRUZ, CON CLAVE 27DPR1738Q. CHIPILINAR 1RA. SECCIÓN, MPIO. JALAPA, TABASCO. FAM BÁSICO 2024.		863,628.53	842,515.08
MANTENIMIENTO EN LOS EDIFICIOS A, C Y D EN LA ESCUELA PRIMARIA FERNANDO MONTES DE OCA, CON CLAVE 27DPB0110I. TRINIDAD MALPICA HERNÁNDEZ, MPIO. MACUSPANA, TABASCO. FAM BÁSICO 2024.		2,914,302.36	2,844,176.36
MANTENIMIENTO DE LOS EDIFICIOS A, B Y OBRA COMPLEMENTARIA EN LA ESCUELA TELESECUNDARIA BELISARIO DOMÍNGUEZ, CON CLAVE 27ETV0226H. PROFESOR CAPARROSO 2DA. SECCIÓN, MPÍO DE MACUSPANA. ECONOMÍAS REMANENTES 2021 (FAM NIVEL BÁSICO).		46,053.80	46,053.80

PROGRAMAS Y PROYECTOS DE INVERSIÓN
TERCER TRIMESTRE 2024

Ejecutor de gasto			
Programa presupuestario (Modalidad K Proyectos de Inversión)		Modificado	Devengado
Descripción del Proyecto			
MANTENIMIENTO EN LOS EDIFICIOS A, B Y OBRA COMPLEMENTARIA EN EL JARDÍN DE NIÑOS ANDRÉS QUINTANA ROO, CON CLAVE 27EJN0171F. ARROYO EL TRIUNFO 1RA. SECCIÓN, MPÍO. DE BALANCÁN, TABASCO. REMANENTES 2023 FAM NIVEL BÁSICO.		2,047,817.25	2,047,817.25
MANTENIMIENTO EN LOS EDIFICIOS A, B, C Y OBRA COMPLEMENTARIA EN EL JARDÍN DE NIÑOS AMADO NERVO, CON CLAVE 27DJN0049F. FRONTERA, MPIO. DE CENTLA. TABASCO. REMANENTES 2023 FAM NIVEL BÁSICO.		1,338,575.30	1,338,575.30
MANTENIMIENTO EN LOS EDIFICIOS A, B Y OBRA COMPLEMENTARIA EN LA TELESECUNDARIA CARLOS A. MADRAZO, CON CLAVE 27ETV0194F. LA VICTORIA, MPÍO. DE CENTLA, TABASCO. REMANENTES 2023 FAM NIVEL BÁSICO.		3,520,834.76	3,426,414.28
MANTENIMIENTO EN LOS EDIFICIOS A, B, C Y OBRA COMPLEMENTARIA EN EL JARDÍN DE NIÑOS 5 DE MAYO, CON CLAVE 27DJN0043L. ANACLETO CANABAL 3RA. SECCIÓN, MPIO. CENTRO. TABASCO. REMANENTES 2023 FAM NIVEL BÁSICO.		307,763.00	307,763.00
MANTENIMIENTO EN LOS EDIFICIOS A, B, C, E Y OBRA COMPLEMENTARIA EN LA PRIMARIA MACEDONIO RIVERO R., CON CLAVE 27DPR0247W. LA LIMA, MPÍO. DE CENTRO, TABASCO. REMANENTES 2023 FAM NIVEL BÁSICO.		3,108,938.36	3,102,047.95
MANTENIMIENTO EN LOS EDIFICIOS A Y B EN EL JARDÍN DE NIÑOS CELIA PICO CONTRERAS, CON CLAVE 27DJN0376Z. OCUILTZAPOTLÁN, MPIO. DE CENTRO, TABASCO. REMANENTES 2023 FAM NIVEL BÁSICO.		1,318,344.17	1,318,344.17
MANTENIMIENTO DEL SISTEMA DE DRENAJE Y AGUA PLUVIAL EN LA PRIMARIA DR. TOMÁS DÍAZ BARTLETT, CON CLAVE 27DPR0127J. VILLAHERMOSA, MPIO. CENTRO. TABASCO. REMANENTES 2023 FAM NIVEL BÁSICO.		97,659.60	97,659.60
MANTENIMIENTO EN EL EDIFICIO A Y OBRA COMPLEMENTARIA EN LA ESCUELA SECUNDARIA TÉCNICA 1, CON CLAVE 27DST0001O. VILLAHERMOSA, MPIO. CENTRO, TABASCO. REMANENTES 2023 FAM NIVEL BÁSICO.		23,995.37	23,995.37
MANTENIMIENTO EN LOS EDIFICIOS A, B Y OBRA COMPLEMENTARIA EN EL JARDÍN DE NIÑOS ROSARIO CASTELLANOS, CON CLAVE 27DJN0263X. ARENA 1RA. SECCIÓN, MPÍO. DE COMALCALCO. TABASCO. REMANENTES 2023 FAM NIVEL BÁSICO.		1,977,574.00	1,891,945.22
MANTENIMIENTO EN LOS EDIFICIOS A, B, C Y D EN LA ESCUELA TELESECUNDARIA REYNALDA MÉNDEZ CÓRDOVA, CON CLAVE 27ETV0182A. PATASTAL 1RA. SECCIÓN, MPIO. DE COMALCALCO. TABASCO. REMANENTES 2023 FAM NIVEL BÁSICO.		1,003,301.76	1,003,301.76

PROGRAMAS Y PROYECTOS DE INVERSIÓN
TERCER TRIMESTRE 2024

Ejecutor de gasto			
Programa presupuestario (Modalidad K Proyectos de Inversión)		Modificado	Devengado
Descripción del Proyecto			
MANTENIMIENTO EN LOS EDIFICIOS A, B, C, D, E, F Y OBRA COMPLEMENTARIA EN LA TELESECUNDARIA GREGORIO MÉNDEZ MAGAÑA, CON CLAVE 27ETV0127H. CEIBA 1RA. SECCIÓN (JAHUACTAL), MPIO. CUNDUACÁN TABASCO. REMANENTES 2023 FAM NIVEL BÁSICO.		557,770.93	557,770.93
MANTENIMIENTO EN LOS EDIFICIOS A, B, C Y OBRA COMPLEMENTARIA EN LA PRIMARIA REPÚBLICA DE ARGENTINA, CON CLAVE 27DPR0353F. DOS CEIBAS, MPIO. CUNDUACÁN TABASCO. REMANENTES 2023 FAM NIVEL BÁSICO.		1,310,626.56	1,310,626.56
MANTENIMIENTO EN LOS EDIFICIOS A, B Y OBRA COMPLEMENTARIA EN LA TELESECUNDARIA JESÚS ANTONIO SIBILLA ZURITA, CON CLAVE 27ETV0263L. BLASILLO 2DA. SECCIÓN (OTATES), MPÍO. DE HUIMANGUILLO, TABASCO. REMANENTES 2023 FAM NIVEL BÁSICO.		1,605,367.00	1,605,366.85
MANTENIMIENTO EN LOS EDIFICIOS A, B Y OBRA COMPLEMENTARIA EN EL JARDÍN DE NIÑOS FRAY BARTOLOMÉ DE LAS CASAS, CON CLAVE 27DCC0005T. TECOLUTA 1RA. SECCIÓN, MPÍO. DE NACAJUCA. TABASCO. REMANENTES 2023 FAM NIVEL BÁSICO.		2,003,595.00	2,003,534.65
MANTENIMIENTO EN LOS EDIFICIOS A, B, C, D Y OBRA COMPLEMENTARIA EN LA PRIMARIA ING. RAFAEL CONCHA LINARES, CON CLAVE 27DPR1827J. BOSQUE DE SALOYA, MPÍO. DE NACAJUCA, TABASCO. REMANENTES 2023 FAM NIVEL BÁSICO.		3,107,115.71	2,991,307.48
MANTENIMIENTO EN LOS EDIFICIOS F, G Y OBRA COMPLEMENTARIA EN LA PRIMARIA GREGORIO MÉNDEZ M., CON CLAVE 27DPR0835L. OXOLOTÁN, MPÍO. DE TACOTALPA, TABASCO. REMANENTES 2023 FAM NIVEL BÁSICO.		1,366,883.82	1,366,883.82
PREVISIONES PARA LA INFRAESTRUCTURA EDUCATIVA BÁSICA		-	-
ADQUISICIÓN DE BIENES INFORMÁTICOS PARA LOS SERVICIOS DE EDUCACIÓN ESPECIAL (69 USAER Y 3 CAM) DE 16 MUNICIPIOS DEL ESTADO DE TABASCO, A CARGO DE LA SECRETARÍA DE EDUCACIÓN DE TABASCO.		862,296.25	862,296.25
ADQUISICIÓN DE EQUIPAMIENTO TECNOLÓGICO PARA UN AULA MULTISENSORIAL, ESPACIO EQUIPADO CON FINES EDUCATIVOS Y TERAPÉUTICOS, UBICADO EN EL CAM NO. 23 DEL MUNICIPIO DE CENTRO, TAMULTÉ DE LAS SABANAS.		749,940.00	749,940.00
ADQUISICIÓN DE EQUIPOS DE CÓMPUTO PARA EL CENTRO DE BACHILLERATO TECNOLÓGICO AGROPECUARIO NÚM. 054 CON CLAVE 27DTA0054U. VILLA UNIÓN, MUNICIPIO DE CENTRO, TABASCO. REMANENTES 2023 FAM NIVEL MEDIA SUPERIOR.		151,171.20	151,171.20

PROGRAMAS Y PROYECTOS DE INVERSIÓN
TERCER TRIMESTRE 2024

Ejecutor de gasto			
Programa presupuestario (Modalidad K Proyectos de Inversión)		Modificado	Devengado
Descripción del Proyecto			
ADQUISICIÓN DE PANTALLAS DE 50" PARA LA COORDINACIÓN GENERAL DE TELEBACHILLERATOS. VILLAHERMOSA, MPIO. DE CENTRO, TABASCO. REMANENTES 2023 NIVEL MEDIA SUPERIOR.		319,937.28	319,937.28
ADQUISICIÓN DE MOBILIARIO ESCOLAR PARA EL COLEGIO DE ESTUDIOS CIENTÍFICOS Y TECNOLÓGICOS "UNIDAD HERIBERTO KEHOE" CON CLAVE27ETC0007G. VILLAHERMOSA, MPIO. DE CENTRO, TABASCO. REMANENTES 2023 NIVEL MEDIA SUPERIOR.		74,982.40	74,982.40
CONSTRUCCIÓN DE UN AULA DIDÁCTICA EN ESTRUCTURA REGIONAL Y OBRA EXTERIOR PARA EL CENTRO DE BACHILLERATO TECNOLÓGICO AGROPECUARIO NÚM. 82, CON CLAVE 27DTA0082Q. BALANCÁN. MPIO. DE BALANCÁN, TABASCO. REMANENTES 2023 FAM NIVEL MEDIA SUPERIOR.		815,260.25	815,260.25
CONSTRUCCIÓN DE UN AULA DIDÁCTICA Y OBRA EXTERIOR PARA EL CENTRO DE BACHILLERATO TECNOLÓGICO AGROPECUARIO NÚM. 054 CON CLAVE 27DTA0054U. VILLA UNIÓN, MUNICIPIO DE CENTRO, TABASCO. REMANENTES 2023 FAM NIVEL MEDIA SUPERIOR		693,840.18	676,901.34
MANTENIMIENTO EN LOS EDIFICIOS A, B, C, H, I EN EL CBTIS NÚM. 167, CON CLAVE 27DCT0003L. CD. EMILIANO ZAPATA. MPIO. EMILIANO ZAPATA, TABASCO. REMANENTES 2023 FAM NIVEL MEDIA SUPERIOR		89,132.44	89,132.44
PREVISIONES PARA LA INFRAESTRUCTURA EDUCATIVA MEDIA SUPERIOR		-	-
PREVISIONES PARA LA INFRAESTRUCTURA EDUCATIVA SUPERIOR		-	-
CONSTRUCCIÓN DE LA 1RA. ETAPA DE LA BIBLIOTECA COMUNITARIA EN LA UNIDAD ACADÉMICA DE VILLA VICENTE GUERRERO DE LA UIET CON CLAVE 27EIU0002E. VICENTE GUERRERO. MPIO. CENTLA, TABASCO. FAM SUPERIOR 2023.		1,233,662.23	1,233,662.23
CONSTRUCCIÓN DE LA 1RA. ETAPA DE LA BIBLIOTECA COMUNITARIA EN LA UNIDAD ACADÉMICA DE VILLA TAMULTÉ DE LAS SABANAS DE LA UIET CON CLAVE 27EIU0003D. TAMULTÉ DE LAS SABANAS. MPIO. CENTRO, TABASCO. FAM SUPERIOR 2023		1,912,425.13	1,912,425.13
CONSTRUCCIÓN DE MURO DE CONTENCIÓN EN LA DIVISIÓN ACADÉMICA DE CIENCIAS DE LA SALUD DE LA UNIVERSIDAD JUÁREZ AUTÓNOMA DE TABASCO, CON CLAVE 27USU1966L. VILLAHERMOSA. MPIO. CENTRO, TABASCO. FAM SUPERIOR 2023.		764,620.14	764,620.14
TERMINACIÓN DEL 2DO. NIVEL DEL EDIFICIO DE LAB. DE ELÉCTRICA, ELECTRÓNICA Y MECÁNICA ELÉCTRICA EN LA DIVISIÓN ACADÉMICA DE INGENIERÍA Y ARQUITECTURA DE LA UJAT CON CLAVE 27USU2252W. CUNDUACÁN. MPIO. DE CUNDUACÁN. TABASCO. FAM SUPERIOR 2023.		166,368.45	166,368.45

PROGRAMAS Y PROYECTOS DE INVERSIÓN
TERCER TRIMESTRE 2024

Ejecutor de gasto			
Programa presupuestario (Modalidad K Proyectos de Inversión)		Modificado	Devengado
Descripción del Proyecto			
CONSTRUCCIÓN DE LA 1RA. ETAPA DEL AUDITORIO INSTITUCIONAL "ANDRÉS MANUEL LÓPEZ OBRADOR" DEL INSTITUTO TECNOLÓGICO SUPERIOR DE VILLA LA VENTA, CON CLAVE 27MSU0007P. LA VENTA. MPIO. HUIMANGUILLO. FAM SUPERIOR 2023.		1,345,226.70	1,345,226.70
CONSTRUCCIÓN DE CERCA PERIMETRAL EN LA DIVISIÓN ACADÉMICA MULTIDISCIPLINARIA DE JALPA DE MÉNDEZ DE LA UNIVERSIDAD JUÁREZ AUTÓNOMA DE TABASCO, CON CLAVE 27USU0002C. RIBERA ALTA, MPIO. JALPA DE MÉNDEZ. TABASCO. FAM SUPERIOR 2023.		821,691.74	821,691.74
CONSTRUCCIÓN DE UN AULA MAGNA, SUBESTACIÓN ELÉCTRICA DE 150 KVA Y TECHUMBRE, EN EL INSTITUTO DE EDUCACIÓN SUPERIOR DEL MAGISTERIO, CON CLAVE 27DLT0002U. CD. NACAJUCA, MPIO. DE NACAJUCA, TABASCO. FAM SUPERIOR 2023.		3,165,447.20	3,165,447.20
CONSTRUCCIÓN DE LA TECHUMBRE EN EL INSTITUTO TECNOLÓGICO DE HUIMANGUILLO, CON CLAVE 27MSU0056Y. EN LA CD. DE HUIMANGUILLO, MPIO. DE HUIMANGUILLO TABASCO. REMANENTES 2023 FAM NIVEL SUPERIOR		22,853.58	22,853.58
MANTENIMIENTO GENERAL DE LA INFRAESTRUCTURA EXISTENTE EN EL CAMPUS UNIVERSITARIO. ETAPA 4 DE LA UNIVERSIDAD POPULAR DE LA CHONTALPA CON CLAVE 27MSU0025E. PASO Y PLAYA. MPIO. CÁRDENAS, TABASCO. FAM SUPERIOR 2023.		8,819,717.51	8,819,717.51
MANTENIMIENTO EN LOS EDIFICIOS 1, 2, 3, 4, 5, 6, 7 Y 8, BIBLIOTECA Y EN ÁREAS DEPORTIVAS DE LA UNIVERSIDAD TECNOLÓGICA DE TABASCO, CON CLAVE 27MSU0022H. PARRILLA LL, MPIO. DE CENTRO, TABASCO. FAM SUPERIOR 2023.		294,875.64	294,875.64
MANTENIMIENTO DE LOS EDIFICIOS MULTIFUNCIONAL, SALAS DE UMAS, EDIFICIO H Y CICART EN LA DIVISIÓN ACADÉMICA DE CIENCIAS BIOLÓGICAS DE LA UJAT, CON CLAVE 27USU0006Z. VILLAHERMOSA. MPIO. CENTRO, TABASCO. FAM SUPERIOR 2023.		10,216,415.90	10,216,415.90
MANTENIMIENTO DEL TALLER DE ALIMENTOS, EDIFICIOS 1, 2 Y OBRA COMPLEMENTARIA DE LA UNIVERSIDAD INTERCULTURAL DEL ESTADO DE TABASCO CON CLAVE 27EIU0001F. OXOLOTÁN. MPIO. TACOTALPA, TABASCO. FAM SUPERIOR 2023.		42,961.89	42,961.89
MANTENIMIENTO EN EL EDIFICIO "X" (PRIMERA ETAPA) DEL INSTITUTO TECNOLÓGICO DE VILLAHERMOSA, CON CLAVE 27MSU0180X. VILLAHERMOSA, MPIO. CENTRO, TABASCO. REMANENTES 2023 FAM NIVEL SUPERIOR.		5,694,413.53	5,521,456.81

PROGRAMAS Y PROYECTOS DE INVERSIÓN
TERCER TRIMESTRE 2024

Ejecutor de gasto			
Programa presupuestario (Modalidad K Proyectos de Inversión)		Modificado	Devengado
Descripción del Proyecto			
MANTENIMIENTO EN EL EDIFICIO DE DOCENCIA 1 DE LA UNIVERSIDAD TECNOLÓGICA DEL USUMACINTA, CON CLAVE 27MSU0028B. CD. EMILIANO ZAPATA, MPIO. DE EMILIANO ZAPATA, TABASCO. REMANENTES 2023 FAM NIVEL SUPERIOR.		2,000,000.00	1,999,998.45
MANTENIMIENTO DE ALBERCA SEMIOLÍMPICA EN LA UNIVERSIDAD TECNOLÓGICA DEL USUMACINTA, CON CLAVE 27MSU0028B. CD. EMILIANO ZAPATA, MPIO. DE EMILIANO ZAPATA, TABASCO. REMANENTES 2023 FAM NIVEL SUPERIOR.		700,000.00	695,227.63
MANTENIMIENTO EN EL EDIFICIO DE DOCENCIA EN LA UNIVERSIDAD POLITÉCNICA MESOAMERICANA, CON CLAVE 27MSU0034M. SUEÑOS DE ORO, MPIO. TENOSIQUE, TABASCO. REMANENTES 2023 FAM NIVEL SUPERIOR.		2,000,000.00	1,947,699.59
MANTENIMIENTO EN LAS INSTALACIONES ELÉCTRICAS EXTERNAS DE LA UNIVERSIDAD POLITÉCNICA MESOAMERICANA, CON CLAVE 27MSU0034M. SUEÑOS DE ORO, MPIO. TENOSIQUE, TABASCO. REMANENTES 2023 FAM NIVEL SUPERIOR.		993,644.24	993,644.24
MANTENIMIENTO DE LOS EDIFICIOS K Y Ñ EN EL INSTITUTO TECNOLÓGICO DE VILLAHERMOSA, CON CLAVE 27MSU0180X. VILLAHERMOSA, MPIO. CENTRO, TABASCO. REMANENTES 2023 FAM NIVEL SUPERIOR.		385,919.82	385,919.82
MANTENIMIENTO DE LOS EDIFICIOS C, D Y OBRA COMPLEMENTARIA EN EL INSTITUTO TECNOLÓGICO SUPERIOR DE LA REGIÓN SIERRA CON CLAVE 27MSU0011B. FRANCISCO JAVIER MINA (ARGENTINA) MPIO. TEAPA, TABASCO. REMANENTES 2023 FAM NIVEL SUPERIOR.		301,638.81	301,638.81
MANTENIMIENTO DE SUBESTACIONES ELÉCTRICAS EN EL INSTITUTO TECNOLÓGICO SUPERIOR DE LA REGIÓN SIERRA CON CLAVE 27MSU0011B. FRANCISCO JAVIER MINA (ARGENTINA) MPIO. TEAPA, TABASCO. REMANENTES 2023 FAM NIVEL SUPERIOR.		12,592.57	12,592.57
MANTENIMIENTO GENERAL EN EL EDIFICIO DE DOCENCIA DE LA UNIVERSIDAD TECNOLÓGICA DEL USUMACINTA, CON CLAVE 27MSU0028B, CD. EMILIANO ZAPATA, MPIO. DE EMILIANO ZAPATA, TABASCO. PRODUCTOS FINANCIEROS 2023. (FAM SUPERIOR).		322,559.15	322,559.15
ADQUISICIÓN DE EQUIPAMIENTO EDUCATIVO, PARA 17 PLANTELES EN 11 MUNICIPIOS (NIVEL BÁSICO 2024) EN EL ESTADO DE TABASCO. ALCANCE ESTATAL. FAM BASICO 2024		2,095,853.31	2,090,343.04
ADQUISICIÓN DE EQUIPAMIENTO EDUCATIVO, PARA 12 PLANTELES EN 7 MUNICIPIOS (NIVEL BÁSICO 2024) EN EL ESTADO DE TABASCO. ALCANCE ESTATAL. FAM BASICO 2024.		2,353,971.76	-

PROGRAMAS Y PROYECTOS DE INVERSIÓN
TERCER TRIMESTRE 2024

Ejecutor de gasto			
Programa presupuestario (Modalidad K Proyectos de Inversión)		Modificado	Devengado
Descripción del Proyecto			
CONSTRUCCIÓN DE 4 AULAS, DIRECCIÓN, SERV. SANIT. A CIRCULACIÓN Y O. E. (INC. DEMOL. DEL EDIFICIO D) EN LA PRIMARIA FRANCISCO GONZÁLEZ BOCANEGRA CON CLAVE 27DPR1184H. BENITO JUÁREZ (CAMPO MAGALLANES), MPIO. CÁRDENAS, TABASCO. FAM BÁSICO 2024		4,477,661.41	-
CONSTRUCCIÓN DE 8 AULAS, DIRECCIÓN, SERV. SANIT. Y O. E. (INCLUYE DEMOL. DE LOS EDIFS. A,B,C,D,E, E',F,G,H, I,J,K) EN LA PRIM. AQUILES SERDÁN, CON CLAVE 27DPR1367P. SANTANA 2DA. SECCIÓN B (LA PALMA), MPIO. CÁRDENAS, TABASCO. FAM BÁSICO 2024		8,237,398.75	4,689,143.72
CONSTRUCCIÓN DE 1 AULA Y OBRA EXTERIOR EN EL JARDÍN DE NIÑOS VIOLETA TRUJILLO CÁRDENAS, CON CLAVE 27DJN0054R. POBLADO C-14 GENERAL PLUTARCO ELÍAS CALLES. MPÍO. DE CÁRDENAS, TABASCO. FAM BÁSICO 2024.		682,052.29	-
CONSTRUCCIÓN DE 2 AULAS, DIRECCIÓN, SERV. SANIT. Y O. E. (INCLUYE DEMOL. DE LOS EDIFICIOS D Y E) EN LA PRIMARIA GRAL. IGNACIO LÓPEZ RAYÓN, CON CLAVE 27DPR0123N. AZUCENA 4TA. SECCIÓN (TORNO ALEGRE), MPIO. CÁRDENAS, TABASCO. FAM BÁSICO 2024.		2,399,647.28	1,899,948.69
CONSTRUCCIÓN DE 4 AULAS Y OBRA EXTERIOR (INCLUYE DEMOLICIÓN DE LOS EDIFICIOS. A, B, D, E, F) EN LA ESCUELA PRIMARIA EMMA BERTHA DARWIN DE VIDAL, CON CLAVE 27DPR1741D. ANACLETO CANABAL 2DA. SECCIÓN. MPIO. CENTRO, TABASCO. FAM BÁSICO 2024.		2,911,106.91	333,438.91
CONSTRUCCIÓN DE 2 AULAS, SUBESTACIÓN ELÉCTRICA DE 75 KVA Y OBRA EXTERIOR (INCLUYE DEMOLICIÓN DEL EDIFICIO A) EN LA ESCUELA PRIMARIA EMILIO PORTES GIL, CON CLAVE 27DPR0180E. BUENA VISTA 1RA. SECCIÓN, MPIO. CENTRO, TABASCO. FAM BÁSICO 2024.		2,377,987.50	-
CONSTRUCCIÓN DE 2 AULAS, DIRECCIÓN Y OBRA EXTERIOR (INCLUYE DEMOLICIÓN DEL EDIFICIO B) EN EL JARDÍN DE NIÑOS VIOLETA TRUJILLO CÁRDENAS, CON CLAVE 27DJN0301J. VILLAHERMOSA, MPIO. DE CENTRO, TABASCO. FAM BÁSICO 2024.		2,132,140.67	1,973,687.04
CONSTRUCCIÓN DE 5 AULAS, SERV. SANIT. EN ESTRUCTURA U-2C Y ESCALERA (INCLUYE DEMOL. DE LOS EDIFICIOS B, C, Y E) EN LA PRIMARIA DIANA LAURA RIOJAS VIUDA DE COLOSIO, CON CLAVE 27DPR2004N. VILLAHERMOSA, MPIO. CENTRO, TABASCO. FAM BÁSICO 2024.		5,832,044.23	795,424.98
CONSTRUCCIÓN DE 7 AULAS, SERVICIO SANITARIO Y OBRA EXTERIOR EN ESTRUCTURA U-2C (INCLUYE DEMOLICIÓN DEL EDIFICIO A) EN LA SECUNDARIA JESÚS REYES HEROLES, CON CLAVE 27DES0023H. VILLAHERMOSA, MPIO. CENTRO, TABASCO. FAM BÁSICO 2024.		7,246,781.79	2,753,182.27

PROGRAMAS Y PROYECTOS DE INVERSIÓN
TERCER TRIMESTRE 2024

Ejecutor de gasto			
Programa presupuestario (Modalidad K Proyectos de Inversión)		Modificado	Devengado
Descripción del Proyecto			
CONSTRUCCIÓN DE 2 AULAS, BARRA PERIMETRAL Y OBRA EXTERIOR (INCLUYE DEMOLICIÓN DEL EDIFICIO A) EN EL JARDÍN DE NIÑOS JUAN DE LA BARRERA, CON CLAVE 27DJN0079Z. HUIMANGO 2DA. SECCIÓN (LA MONA), MPIO. DE CUNDUACÁN, TABASCO. FAM BÁSICO 2024.		1,401,953.35	-
CONSTRUCCIÓN DE 4 AULAS, DIRECCIÓN, SERVICIO SANITARIO Y OBRA EXTERIOR (INCLUYE DEMOLICIÓN DEL EDIFICIO C) EN EL JARDÍN DE NIÑOS CARMEN CADENA DE BUENDÍA, CON CLAVE 27DJN0811L. CHABLÉ, MPIO. DE EMILIANO ZAPATA, TABASCO. FAM BÁSICO 2024.		3,522,992.64	2,171,599.08
CONSTRUCCIÓN DE 9 AULAS, DIRECCIÓN, SERV. SANIT. Y O. E. (INCLUYE DEMOL. DE LOS EDIFICIOS A,B,C,D Y E) EN LA PRIMARIA FERNANDO AGUIRRE COLORADO, CON CLAVE 27DPR0437N. EL DESECHO 1RA. SECCIÓN, MPIO. DE HUIMANGUILLO, TABASCO. FAM BÁSICO 2024.		7,263,569.52	4,771,789.42
CONSTRUCCIÓN DE 1 AULA, SERVICIO SANITARIO RURAL Y OBRA EXTERIOR (INCLUYE DEMOL. DE LOS EDIFICIOS B Y C) EN EL JARDÍN DE NIÑOS RAYMUNDO ÁVILA ALVARADO, CON CLAVE 27DJN0731Z. CHICHONAL 1RA. SECCIÓN, MPIO. DE JALAPA, TABASCO. FAM BÁSICO 2024.		1,114,798.48	-
CONSTRUCCIÓN DE 2 AULAS, DIRECCIÓN-SERVICIO SANITARIO Y OBRA EXTERIOR (INCLUYE DEMOLICIÓN) EN LA PRIMARIA ADÁN CORDOVA MAGAÑA, CON CLAVE 27DPR0563K. PUEBLO VIEJO, MPIO. DE JALPA DE MÉNDEZ, TABASCO. FAM BÁSICO 2024.		2,368,972.42	-
CONSTRUCCIÓN DE 1 AULA Y OBRA EXTERIOR EN EL J.N. FRANCISCO GABILONDO SOLER (CRI-CRI) CON CLAVE 27EJN1657O. CONSTITUCIÓN DE 1917 (JONUTILLA), MPIO. DE JONUTA, TABASCO. FAM BÁSICO 2024.		591,440.26	-
CONSTRUCCIÓN DE 7 AULAS, ADMINISTRACIÓN, SERV. SANIT., LAB. MULTIPLE, BARRA Y O. E (INCLUYE DEMOL. DE LOS EDIFS. A Y B) EN LA SECUNDARIA TÉCNICA 19, CON CLAVE 27DST0019N. PEMEX (CIUDAD PEMEX), MPIO. MACUSPANA, TABASCO. FAM BÁSICO 2024.		12,858,623.75	5,493,584.24
CONSTRUCCIÓN DE 2 AULAS, DIRECCIÓN-SERVICIO SANITARIO Y OBRA EXTERIOR (INCLUYE DEMOLICIÓN DE LOS EDIFICIOS A Y B) EN LA PRIMARIA MANUEL D. GUZMÁN, CON CLAVE 27DPR0778K. PUERTO CEIBA (CARRIZAL), MPIO. DE PARAÍSO, TABASCO. FAM BÁSICO 2024.		3,121,208.88	-
CONSTRUCCIÓN DE 2 AULAS, SERVICIO SANITARIO Y OBRA EXTERIOR (INCLUYE DEMOLICIÓN DE LOS EDIFICIOS E Y F) EN LA PRIMARIA CONSTITUCIÓN DE 1857, CON CLAVE 27DPR0869B. MANUEL BUELTA Y RAYÓN, MPIO. TEAPA, TABASCO. FAM BÁSICO 2024.		3,274,100.43	1,448,245.36

PROGRAMAS Y PROYECTOS DE INVERSIÓN
TERCER TRIMESTRE 2024

Ejecutor de gasto			
Programa presupuestario (Modalidad K Proyectos de Inversión)		Modificado	Devengado
Descripción del Proyecto			
CONSTRUCCIÓN DE SUBESTACIÓN ELÉCTRICA MONOFÁSICA DE 100 KVA EN LA PRIMARIA IGNACIO ALLENDE, CON CLAVE 27DPR0183B. CORREGIDORA ORTIZ 1RA. SECCIÓN, MPIO. DE CENTRO, TABASCO. REMANENTES 2024 FAM NIVEL BÁSICO.		1,572,899.49	-
CONSTRUCCIÓN DE UN AULA DIDÁCTICA Y OBRA EXTERIOR (INCLUYE DEMOLICIÓN) EN EL JARDÍN DE NIÑOS FILIDA SANDOVAL VALENZUELA, CON CLAVE 27DJN0428P. AYAPA, MPIO. DE JALPA DE MÉNDEZ, TABASCO. REMANENTES 2024 FAM NIVEL BÁSICO.		621,764.03	-
MANTENIMIENTO EN LOS EDIFICIOS A, B Y OBRA COMPLEMENTARIA EN EL JARDÍN DE NIÑOS VIOLETA TRUJILLO CÁRDENAS, CON CLAVE 27DJN0054R. POBLADO C-14 GENERAL PLUTARCO ELÍAS CALLES. MPÍO. DE CÁRDENAS, TABASCO. FAM BÁSICO 2024.		2,212,400.17	-
MANTENIMIENTO EN EL EDIFICIO B Y OBRA COMPLEMENTARIA EN LA ESCUELA PRIMARIA EMILIO PORTES GIL, CON CLAVE 27DPR0180E. BUENA VISTA 1RA. SECCIÓN, MPIO. CENTRO, TABASCO. FAM BÁSICO 2024.		2,341,368.13	-
MANTENIMIENTO EN LOS EDIFICIOS B, C, D, F, G Y OBRA COMPLEMENTARIA EN EL JARDÍN DE NIÑOS QUETZALCÓATL, CON CLAVE 27DJN0162Z. VILLAHERMOSA, MPIO. CENTRO, TABASCO. FAM BÁSICO 2024.		4,735,830.30	2,651,621.70
MANTENIMIENTO EN EL EDIFICIO A Y OBRA COMPLEMENTARIA EN EL JARDÍN DE NIÑOS RAYMUNDO ÁVILA ALVARADO, CON CLAVE 27DJN0731Z. CHICHONAL 1RA. SECCIÓN, MPIO. DE JALAPA, TABASCO. FAM BÁSICO 2024.		647,870.93	632,309.37
MANTENIMIENTO EN LOS EDIFICIOS A, B, C, D Y OBRA COMPLEMENTARIA EN EL JARDÍN DE NIÑOS JUSTO SIERRA, CON CLAVE 27DJN0133D. JUAN ALDAMA, MPIO. TEAPA, TABASCO. FAM BÁSICO 2024.		4,564,765.39	2,616,030.38
MANTENIMIENTO EN LOS EDIFICIOS A, B, C, D, G Y OBRA COMPLEMENTARIA EN LA PRIMARIA CONSTITUCIÓN DE 1857, CON CLAVE 27DPR0869B. MANUEL BUELTA Y RAYÓN, MPIO. TEAPA, TABASCO. FAM BÁSICO 2024.		1,770,243.53	1,119,584.23
ADQUISICIÓN DE HERRAMIENTAS PARA LOS TALLERES DE FORMACIÓN PARA EL TRABAJO DE 16 CAM DEPENDIENTES DE LA SECRETARÍA DE EDUCACIÓN, UBICADOS EN 12 MUNICIPIOS DEL ESTADO DE TABASCO.		875,886.00	-
ADQUISICIÓN DE BIENES INFORMÁTICOS PARA LOS SERVICIOS DE EDUCACIÓN ESPECIAL (105 USAER Y 9 CAM) DE 17 MUNICIPIOS DEL ESTADO DE TABASCO, A CARGO DE LA SECRETARÍA DE EDUCACIÓN DE TABASCO.		4,820,503.00	-
ADQUISICIÓN DE EQUIPAMIENTO TECNOLÓGICO PARA AULAS MULTISENSORIALES, ESPACIO EQUIPADO CON FINES EDUCATIVOS Y TERAPÉUTICOS, UBICADAS EN EL CAM NO. 6 Y CAM NO. 19, EN LOS MUNICIPIOS DE EMILIANO ZAPATA Y CUNDUACÁN.		2,018,839.98	-

PROGRAMAS Y PROYECTOS DE INVERSIÓN
TERCER TRIMESTRE 2024

Ejecutor de gasto			
Programa presupuestario (Modalidad K Proyectos de Inversión)		Modificado	Devengado
Descripción del Proyecto			
ADQUISICIÓN DE EQUIPOS DE CÓMPUTO PARA EL CENTRO DE ESTUDIOS CIENTÍFICOS Y TECNOLÓGICOS "UNIDAD POBLADO DOS MONTES, CENTRO", CON CLAVE CON CLAVE 27ETC0014Q. DOS MONTES. MPIO. DE CENTRO, TABASCO., TABASCO. FAM MEDIA SUPERIOR 2024.		417,962.02	417,961.08
ADQUISICIÓN DE EQUIPOS DE CÓMPUTO PARA EL CENTRO DE ESTUDIOS CIENTÍFICOS Y TECNOLÓGICOS "UNIDAD COLONIA MIGUEL HIDALGO, CENTRO", CON CLAVE 27ETC0012S. VILLAHERMOSA. MPIO. DE CENTRO, TABASCO. FAM MEDIA SUPERIOR 2024.		507,525.31	507,524.17
ADQUISICIÓN DE EQUIPOS DE CÓMPUTO PARA EL COLEGIO DE ESTUDIOS CIENTÍFICOS Y TECNOLÓGICOS "UNIDAD HERIBERTO KEHOE" CON CLAVE 27ETC0007G. VILLAHERMOSA. MPIO. DE CENTRO, TABASCO. FAM MEDIA SUPERIOR 2024.		716,506.32	-
ADQUISICIÓN DE EQUIPOS DE CÓMPUTO PARA EL CENTRO DE ESTUDIOS CIENTÍFICOS Y TECNOLÓGICOS "UNIDAD COMALCALCO", CON CLAVE 27ETC0004J. COMALCALCO. MPIO. DE COMALCALCO, TABASCO.		716,506.32	-
ADQUISICIÓN DE EQUIPOS DE CÓMPUTO PARA EL CENTRO DE ESTUDIOS CIENTÍFICOS Y TECNOLÓGICOS "UNIDAD VILLA CHICHICAPA, COMALCALCO", CON CLAVE 27ETC0003K. CHICHICAPA. MPIO. DE COMALCALCO, TABASCO. FAM MEDIA SUPERIOR 2024.		358,253.16	358,252.36
ADQUISICIÓN DE EQUIPOS DE CÓMPUTO PARA EL CECYTE "UNIDAD FRANCISCO J. SANTAMARÍA (CACAO) JALAPA, CON CLAVE CON CLAVE 27ETC0017N. FRANCISCO J. SANTAMARÍA. (CACAO). MPIO. DE JALAPA, TABASCO. FAM MEDIA SUPERIOR 2024.		417,962.02	417,961.08
ADQUISICIÓN DE EQUIPOS DE CÓMPUTO PARA EL CENTRO DE ESTUDIOS CIENTÍFICOS Y TECNOLÓGICOS "UNIDAD TEQUILA JALAPA", CON CLAVE 27ETC0003K. TEQUILA 1RA. SECCIÓN (LA AURORA). MPIO. DE JALAPA, TABASCO. FAM MEDIA SUPERIOR 2024.		447,816.45	447,815.45
ADQUISICIÓN DE EQUIPOS DE CÓMPUTO PARA EL CENTRO DE ESTUDIOS CIENTÍFICOS Y TECNOLÓGICOS "UNIDAD AQUILES SERDÁN", CON CLAVE 27ETC0001M. AQUILES SERDÁN (SAN FERNANDO). MPIO. DE MACUSPANA, TABASCO. FAM MEDIA SUPERIOR 2024.		447,816.45	447,815.45
CONSTRUCCIÓN DE UN AULA DIDÁCTICA DE 6.00 X 8.00 Y OBRA EXTERIOR, EN EL TELEBACHILLERATO PLANTEL NÚM.2, CON CLAVE 27ETH0002G. POBLADO C-17 (INDEPENDENCIA). MPIO. DE CÁRDENAS, TABASCO. FAM MEDIA SUPERIOR 2024.		691,425.28	401,871.14

PROGRAMAS Y PROYECTOS DE INVERSIÓN
TERCER TRIMESTRE 2024

Ejecutor de gasto			
Programa presupuestario (Modalidad K Proyectos de Inversión)		Modificado	Devengado
Descripción del Proyecto			
CONSTRUCCIÓN DE 2 AULAS DIDÁCTICAS EN ESTRUCTURA U-1C Y OBRA EXTERIOR EN EL COLEGIO DE BACHILLERES PLANTEL NÚM. 41, CON CLAVE 27ECB0045U. MIGUEL HIDALGO 2DA. SECCIÓN A (EL EDÉN). MPIO. DE CÁRDENAS, TABASCO. FAM MEDIA SUPERIOR 2024.		1,737,599.43	1,107,512.01
CONSTRUCCIÓN DE EDIFICIO PARA LABORATORIO DE CIENCIAS FÍSICO-QUÍMICAS EN ESTRUCTURA U-1C (1RA. ETAPA) Y O. E. EN EL COLEGIO DE BACHILLERES PLANTEL NÚM. 6, CON CLAVE 27ECB0008Q. CUNDUACÁN. MPIO. DE CUNDUACÁN, TABASCO. FAM MEDIA SUPERIOR 2024		1,566,807.18	-
CONSTRUCCIÓN DE UN AULA DIDÁCTICA DE 6.00 X 8.00 Y OBRA EXTERIOR, EN EL TELEBACHILLERATO PLANTEL NÚM.5, CON CLAVE 27ETH0005D. TIERRA NUEVA 3RA. SECCIÓN. MPIO. DE HUIMANGUILLO, TABASCO. FAM MEDIA SUPERIOR 2024		691,425.28	416,558.15
MANTENIMIENTO EN EL EDIFICIO D Y E, EN EL CENTRO DE BACHILLERATO TECNOLÓGICO INDUSTRIAL Y DE SERVICIOS NÚM. 93, CON CLAVE 27DCT0326T. EL BAJÍO 1RA. SECCIÓN. MPIO. DE CÁRDENAS, TABASCO. FAM MEDIA SUPERIOR 2024.		665,039.90	661,654.83
MANTENIMIENTO DEL EDIFICIO B (2DA. ETAPA) EN EL CONALEP, PLANTEL NÚM. 52, CON CLAVE 27DPT0001R. CÁRDENAS. MPIO. DE CÁRDENAS, TABASCO. MEDIA SUPERIOR 2024.		1,507,526.66	441,169.91
MANTENIMIENTO EN EL EDIFICIO H DEL COLEGIO DE BACHILLERES PLANTEL NÚM. 25, CON CLAVE 27ECB0028D. TAMULTÉ DE LAS SABANAS. MPIO. DE CENTRO, TABASCO. FAM MEDIA SUPERIOR 2024.		866,385.70	595,745.38
MANTENIMIENTO DEL EDIFICIO D EN EL CENTRO DE BACHILLERATO TECNOLÓGICO INDUSTRIAL Y DE SERVICIOS NÚM. 163, CON CLAVE 27DCT0004K. VILLAHERMOSA. MPIO. DE CENTRO, TABASCO. FAM MEDIA SUPERIOR 2024.		504,683.00	350,147.44
MANTENIMIENTO GENERAL EN LOS EDIFICIOS C Y F EN EL CENTRO DE BACHILLERATO TECNOLÓGICO AGROPECUARIO NÚM. 199, CON CLAVE 27DTA0199P. ALDAMA. MPIO. DE COMALCALCO, TABASCO. FAM MEDIA SUPERIOR 2024		400,000.00	378,855.05
MANTENIMIENTO DEL EDIFICIO D Y OBRA COMPLEMENTARIA EN EL CENTRO DE BACHILLERATO TECNOLÓGICO AGROPECUARIO NÚM. 144, CON CLAVE 27DTA0144M. JONUTA. MPIO. DE JONUTA, TABASCO. FAM MEDIA SUPERIOR 2024		1,115,575.06	1,088,977.89
MANTENIMIENTO EN EL EDIFICIO A Y B, EN EL CENTRO DE BACHILLERATO TECNOLÓGICO INDUSTRIAL Y DE SERVICIOS NÚM. 249, CON CLAVE 27DCT0249E. TENOSIQUE. MPIO. DE TENOSIQUE, TABASCO. FAM MEDIA SUPERIOR 2024.		610,721.46	594,094.84

PROGRAMAS Y PROYECTOS DE INVERSIÓN
TERCER TRIMESTRE 2024

Ejecutor de gasto			
Programa presupuestario (Modalidad K Proyectos de Inversión)		Modificado	Devengado
Descripción del Proyecto			
ADQUISICIÓN DE EQUIPAMIENTO Y MOBILIARIO PARA LA UNIDAD ACADÉMICA Y LABORATORIOS EN EL INSTITUTO TECNOLÓGICO DE LA ZONA OLMECA, CON CLAVE 27MSU0020J. OCUILTZAPOTLÁN. MPIO. CENTRO, TABASCO. FAM SUPERIOR 2024.		2,078,799.01	-
EQUIPAMIENTO PARA EL CENTRO DE CÓMPUTO PARA EL INSTITUTO TECNOLÓGICO DE LA ZONA OLMECA, CON CLAVE 27MSU0020J. OCUILTZAPOTLÁN. MPIO. CENTRO, TABASCO. FAM SUPERIOR 2024.		500,000.00	20,276.80
ADQUISICIÓN DE EQUIPAMIENTO PARA LABORATORIOS PARA EL INSTITUTO TECNOLÓGICO DE VILLAHERMOSA, CON CLAVE 27MSU0180X. VILLAHERMOSA, MPIO. CENTRO, TABASCO. FAM SUPERIOR 2024.		2,655,657.00	2,653,576.09
ADQUISICIÓN DE EQUIPAMIENTO PARA AULA VIRTUAL EN LA UNIVERSIDAD PEDAGÓGICA NACIONAL, CON CLAVE 27MSU0024F. VILLAHERMOSA. MPIO. DE CENTRO, TABASCO. FAM SUPERIOR 2024.		1,072,852.91	300,115.20
ADQUISICIÓN DE MOBILIARIO BÁSICO PARA LA UNIVERSIDAD POLITÉCNICA DEL GOLFO DE MÉXICO, CON CLAVE 27MSU0017W. MONTE ADENTRO. MPIO. DE PARAÍSO, TABASCO. FAM SUPERIOR 2024.		1,765,143.38	1,638,453.60
ADQUISICIÓN DE EQUIPAMIENTO ESPECIALIZADO PARA LABORATORIO DE TECNOLOGÍAS DE LA INFORMACIÓN, EN LA UNIVERSIDAD POLITÉCNICA MESOAMERICANA, CON CLAVE 27MSU0034M. SUEÑOS DE ORO. MPIO. DE TENOSIQUE. TABASCO. FAM SUPERIOR 2024.		1,599,311.52	-
ADQUISICIÓN DE EQUIPAMIENTO PARA EL FORTALECIMIENTO DEL SISTEMA DE COMUNICACIONES EN LA UNIVERSIDAD POLITÉCNICA MESOAMERICANA, CON CLAVE 27MSU0034M. SUEÑOS DE ORO. MPIO. DE TENOSIQUE, TABASCO. FAM SUPERIOR 2024		379,463.59	325,032.00
ADQUISICIÓN DE EQUIPAMIENTO PARA LA UNIDAD ACADÉMICA DEPARTAMENTAL TIPO II, EN EL INSTITUTO TECNOLÓGICO DE HUIMANGUILLO, CON CLAVE 27MSU0056Y. HUIMANGUILLO. MPIO. HUIMANGUILLO, TABASCO. FAM SUPERIOR 2024.		310,496.25	256,940.00
ADQUISICIÓN DE EQUIPAMIENTO BÁSICO PARA EL LABORATORIO DEL CENTRO DE NEGOCIOS Y DESARROLLO EMPRESARIAL, EN LA UNIVERSIDAD POLITÉCNICA MESOAMERICANA, CON CLAVE 27MSU0034M. SUEÑOS DE ORO. MPIO. DE TENOSIQUE. TABASCO. FAM SUPERIOR 2024.		770,239.47	766,017.60
CONSTRUCCIÓN DE TRABAJOS COMPLEMENTARIOS DE LA FACHADA PRINCIPAL PARA EL FORTALECIMIENTO DE LA SEGURIDAD E IMAGEN INSTITUCIONAL DE LA UPCH, CON CLAVE 27MSU0025E. PASO Y PLAYA, MPIO. CÁRDENAS, TABASCO. FAM SUPERIOR 2024.		2,995,404.00	1,182,823.97

PROGRAMAS Y PROYECTOS DE INVERSIÓN
TERCER TRIMESTRE 2024

Ejecutor de gasto			
Programa presupuestario (Modalidad K Proyectos de Inversión)		Modificado	Devengado
Descripción del Proyecto			
CONSTRUCCIÓN DE MÓDULOS (CONCLUSIÓN) Y TALLERES DEL EDIFICIO "CENTRO CULTURAL UNIVERSITARIO" DE LA UNIVERSIDAD POPULAR DE LA CHONTALPA CON CLAVE 27MSU0025E. PASO Y PLAYA. MPIO. CÁRDENAS, TABASCO. FAM SUPERIOR 2024.		10,519,632.00	3,478,804.28
CONSTRUCCIÓN DE LA 2DA. ETAPA DE LA BIBLIOTECA COMUNITARIA Y OBRA COMPLEMENTARIA EN LA UNIDAD ACADÉMICA DE VILLA VICENTE GUERRERO DE LA UIET CON CLAVE 27EIU0002E. VICENTE GUERRERO. MPIO. CENTLA, TABASCO. FAM SUPERIOR 2024.		8,575,702.00	1,366,810.09
CONSTRUCCIÓN DEL EDIFICIO DE LABORATORIO DE REPRODUCCIÓN ANIMAL Y CUBÍCULOS PARA DOCENTES EN LA DIVISIÓN ACADÉMICA DE CIENCIAS AGROPECUARIAS DE LA UJAT CON CLAVE 27USU1968J. HUASTECA 1RA. SECCIÓN. MPÍO. DE CENTRO, TABASCO. FAM SUPERIOR 2024		19,781,267.00	2,516,655.62
CONSTRUCCIÓN DE LA 2DA. ETAPA DE LA BIBLIOTECA COMUNITARIA Y OBRA COMPLEMENTARIA EN LA UNIDAD ACADÉMICA DE VILLA TAMULTÉ DE LAS SABANAS DE LA UIET CON CLAVE 27EIU0003D. TAMULTÉ DE LAS SABANAS. MPIO. CENTRO, TABASCO. FAM SUPERIOR 2024		8,575,702.00	1,573,698.39
CONSTRUCCIÓN DE BARDA PERIMETRAL EN EL INSTITUTO TECNOLÓGICO DE LA ZONA OLMECA, CON CLAVE 27MSU0020J. OCUILTZAPOTLÁN. MPIO. DE CENTRO, TABASCO. FAM SUPERIOR 2024.		411,173.90	362,660.23
CONSTRUCCIÓN DE ESTRADO EN ESTRUCTURA METÁLICA EN EL INSTITUTO TECNOLÓGICO DE LA ZONA OLMECA, CON CLAVE 27MSU0020J. OCUILTZAPOTLÁN. MPIO. DE CENTRO, TABASCO. FAM SUPERIOR 2024.		310,496.09	198,659.02
CONSTRUCCIÓN DE CAFETERÍA Y OBRA EXTERIOR EN LA UNIVERSIDAD PEDAGÓGICA NACIONAL CON CLAVE 27MSU0024F. VILLAHERMOSA, MPIO. CENTRO, TABASCO. FAM SUPERIOR 2024.		1,917,275.99	1,734,857.43
CONCLUSIÓN DE LA UNIDAD ACADÉMICA DEPARTAMENTAL TIPO II Y OBRA EXTERIOR, EN EL INSTITUTO TECNOLÓGICO DE HUIMANGUILLO, CON CLAVE 27MSU0056Y. HUIMANGUILLO. MPIO. HUIMANGUILLO, TABASCO. FAM SUPERIOR 2024.		7,796,093.00	4,831,447.96
CONSTRUCCIÓN DE LA 5TA. ETAPA DEL CENTRO DE INTEGRACIÓN Y RECREACIÓN INTERCULTURAL Y OBRA COMPLEMENTARIA DE LA UIET CON CLAVE 27MSU0009N. OXOLOTÁN. MPIO. TACOTALPA, TABASCO. FAM SUPERIOR 2024.		1,781,488.00	-
MANTENIMIENTO GENERAL DE LA INFRAESTRUCTURA EXISTENTE EN EL CAMPUS UNIVERSITARIO. ETAPA 5 DE LA UNIVERSIDAD POPULAR DE LA CHONTALPA CON CLAVE 27MSU0025E. PASO Y PLAYA. MPIO. CÁRDENAS, TABASCO. FAM SUPERIOR 2024.		5,811,546.00	2,707,752.01

PROGRAMAS Y PROYECTOS DE INVERSIÓN
TERCER TRIMESTRE 2024

Ejecutor de gasto			
Programa presupuestario (Modalidad K Proyectos de Inversión)		Modificado	Devengado
Descripción del Proyecto			
MANTENIMIENTO GENERAL DE CERCA PERIMETRAL EN LA UNIVERSIDAD TECNOLÓGICA DE TABASCO, CON CLAVE 27MSU0022H. PARRILLA II, MPIO. DE CENTRO, TABASCO. FAM SUPERIOR 2024.		2,844,465.00	2,764,995.76
MANTENIMIENTO GENERAL DE LA INFRAESTRUCTURA EXISTENTE EN EL INSTITUTO TECNOLÓGICO DE VILLAHERMOSA, CON CLAVE 27MSU0180X. VILLAHERMOSA, MPIO. CENTRO, TABASCO. FAM SUPERIOR 2024.		10,000,000.00	5,522,402.97
MANTENIMIENTO DE LA BIBLIOTECA (2DA. ETAPA) DE LA UNIVERSIDAD POLITÉCNICA DEL CENTRO, CON CLAVE 27MSU0035L. TUMBULUSHAL, MPIO. CENTRO, TABASCO. REMANENTES 2023 FAM NIVEL SUPERIOR.		5,341,249.46	3,239,922.87
CONSTRUCCIÓN DE BARDA PERIMETRAL EN LA ESCUELA PRIMARIA PROFR. LUIS GIL PÉREZ, CON CLAVE 27DPR0226J. LUIS GIL PÉREZ, MPIO. DE CENTRO, TABASCO. REMANENTES 2024 FAM NIVEL BÁSICO.		4,432,511.00	-
CONSTRUCCIÓN DE 3 AULAS, SUBESTACIÓN ELÉCTRICA DE 100 KVA Y O.E. (INC. DEMOL. DEL EDIF. G) EN LA PRIM. FRANCISCO GONZÁLEZ BOCANEGRA, CON CLAVE 27DPR0655A. BUENA VISTA (APASCO), MPIO. DE MACUSPANA, TABASCO. REMANENTES 2024 FAM NIVEL BÁSICO.		3,496,844.00	-
CONSTRUCCIÓN DE SUBESTACIÓN ELÉCTRICA DE 75 KVA EN LA TELESECUNDARIA LUIS DONALDO COLOSIO MURRIETA, CON CLAVE 27ETV0308R. JOSÉ COLOMO, MPÍO. DE MACUSPANA, TABASCO. REMANENTES 2024 FAM NIVEL BÁSICO.		2,241,417.05	-
MANTENIMIENTO EN LOS EDIFICIOS B, C, D, E EN EL JARDÍN DE NIÑOS CONSTANCIA HERNÁNDEZ VDA. DE GIORGANA, CON CLAVE 27EJN0175B. CÁRDENAS, MPÍO. DE CÁRDENAS, TABASCO. REMANENTES 2024 FAM NIVEL BÁSICO.		1,873,593.00	-
MANTENIMIENTO EN EL EDIFICIO B Y OBRA COMPLEMENTARIA EN EL JARDÍN DE NIÑOS ROSARIO MARÍA GUTIÉRREZ ESKILDSEN, CON CLAVE 27EJN0160Z. MIGUEL HIDALGO 2DA. SECCIÓN (LA GUAIRA), MPÍO. DE CENTRO, TABASCO. REMANENTES 2024 FAM NIVEL BÁSICO.		886,349.00	-
MANTENIMIENTO EN LOS EDIFICIOS A, B Y OBRA COMPLEMENTARIA EN LA TELESECUNDARIA JUAN DE LA BARRERA, CON CLAVE 27ETV0095F. CHICHICAPA, MPÍO. DE COMALCALCO, TABASCO. REMANENTES 2024 FAM NIVEL BÁSICO.		2,875,194.00	-
MANTENIMIENTO EN LOS EDIFICIOS A, B Y OBRA COMPLEMENTARIA EN LA TELESECUNDARIA 15 DE SEPTIEMBRE, CON CLAVE 27ETV0307S. IGNACIO MANUEL ALTAMIRANO 1RA. SECCIÓN, MPÍO. DE MACUSPANA, TABASCO. REMANENTES 2024 FAM NIVEL BÁSICO.		1,744,825.81	-

PROGRAMAS Y PROYECTOS DE INVERSIÓN
TERCER TRIMESTRE 2024

Ejecutor de gasto			
Programa presupuestario (Modalidad K Proyectos de Inversión)		Modificado	Devengado
Descripción del Proyecto			
MANTENIMIENTO EN LOS EDIFICIOS A, B, C Y D EN LA TELESECUNDARIA LUIS DONALDO COLOSIO MURRIETA, CON CLAVE 27ETV0308R. JOSÉ COLOMO, MPIO. DE MACUSPANA, TABASCO. REMANENTES 2024 FAM NIVEL BÁSICO.		3,155,105.31	-
MANTENIMIENTO EN LOS EDIFICIOS C Y E EN EL CENTRO DE ESTUDIOS TECNOLÓGICOS INDUSTRIAL Y DE SERVICIOS NÚM. 70, CON CLAVE 27DCT0005J. VILLAHERMOSA, MPIO. CENTRO, TABASCO. REMANENTES 2024 FAM NIVEL MEDIA SUPERIOR.		817,742.20	-
CONSTRUCCIÓN DE TECHUMBRE (1RA. ETAPA) EN EL INSTITUTO TECNOLÓGICO DE HUIMANGUILLO, CON CLAVE 27MSU0056Y. HUIMANGUILLO. MPIO. HUIMANGUILLO, TABASCO. REMANENTES 2024 FAM NIVEL SUPERIOR.		1,700,000.00	-
CONSTRUCCIÓN DE SISTEMA DE ALMACENAMIENTO DE AGUA Y 2DA. ETAPA DE LA BARDA EN EL INSTITUTO TECNOLÓGICO SUPERIOR DE MACUSPANA CON CLAVE 27MSU0012A. LERDO DE TEJADA 1RA. SECCIÓN, MPIO. DE MACUSPANA. TABASCO. REMANENTES 2024 FAM NIVEL SUPERIOR		1,919,274.61	-
MANTENIMIENTO DE LA RED ELÉCTRICA EXTERIOR EN BAJA Y MEDIA TENSIÓN EN EL INSTITUTO TECNOLÓGICO SUPERIOR DE COMALCALCO, CLAVE 27MSU0001V. OCCIDENTE 3RA. SECCIÓN, MPIO. COMALCALCO, TAB. REMANENTES 2024 FAM NIVEL SUPERIOR.		3,500,000.00	-
SECRETARIA DE FINANZAS			
K015 - EQUIPAMIENTO PARA LA GESTION PUBLICA		285,493.14	285,493.14
ADQUISICIÓN DE MOBILIARIO Y EQUIPO DE ADMINISTRACIÓN PARA LA SECRETARÍA DE FINANZAS. VILLAHERMOSA, CENTRO, TABASCO.		221,023.15	221,023.15
ADQUISICIÓN DE MOBILIARIO PARA LA SECRETARÍA DE FINANZAS. VILLAHERMOSA, CENTRO, TABASCO		64,469.99	64,469.99
K013 - TECNOLOGIAS DE LA INFORMACION Y COMUNICACION		585,693.98	585,693.98
ADQUISICIÓN DE CONMUTADORES DE RED PARA LA SECRETARÍA DE FINANZAS, VILLAHERMOSA, CENTRO, TABASCO		401,824.00	401,824.00
ADQUISICIÓN DE SCANNERS PROFESIONALES PARA LA SECRETARÍA DE FINANZAS. VILLAHERMOSA, CENTRO, TABASCO		183,869.98	183,869.98
SECRETARIA DE GOBIERNO			
K015 - EQUIPAMIENTO PARA LA GESTION PUBLICA		64,680,202.23	53,520,329.68

PROGRAMAS Y PROYECTOS DE INVERSIÓN
TERCER TRIMESTRE 2024

Ejecutor de gasto			
Programa presupuestario (Modalidad K Proyectos de Inversión)		Modificado	Devengado
Descripción del Proyecto			
EQUIPAMIENTO DE EQUIPO DE DEFENSA Y SEGURIDAD PÚBLICA PARA LAS DIRECCIONES DE SEGURIDAD PÚBLICA MUNICIPAL POR PARTE DEL SECRETARIADO EJECUTIVO DEL SISTEMA ESTATAL DE SEGURIDAD PÚBLICA.		18,464,649.16	18,464,649.16
ADQUISICIÓN DE UN VEHÍCULO PARA LA SECRETARÍA DE GOBIERNO UBICADO EN VILLAHERMOSA, CENTRO, TABASCO.		1,483,200.00	1,483,200.00
PREVISIÓN PARA EL EQUIPAMIENTO DEL CENTRO DE JUSTICIA, EMPODERAMIENTO E IGUALDAD PARA LAS MUJERES EN EL ESTADO DE TABASCO		-	-
ADQUISICIÓN DE CIRCUITOS CERRADOS DE TV PARA LOS CENTROS DE REINSERCIÓN SOCIAL DE CÁRDENAS Y COMALCALCO POR EL SECRETARIADO EJECUTIVO DEL SISTEMA ESTATAL DE SEGURIDAD PÚBLICA.		1,202,670.72	1,202,670.72
ADQUISICIÓN DE SISTEMA DE VIDEOCONFERENCIA PARA EL SECRETARIADO EJECUTIVO DEL SISTEMA ESTATAL DE SEGURIDAD PUBLICA		195,756.96	195,756.96
ADQUISICIÓN DE VEHÍCULOS PARA LA SECRETARÍA DE SEGURIDAD Y PROTECCIÓN CIUDADANA Y LOS MUNICIPIOS DEL ESTADO POR PARTE DEL SECRETARIADO EJECUTIVO DEL SISTEMA ESTATAL DE SEGURIDAD PÚBLICA, EN FAVOR DE LAS ACCIONES DE PREVENCIÓN Y VIGILANCIA		3,547,280.00	3,547,280.00
ADQUISICIÓN DE VEHÍCULOS TERRESTRES PARA EL FORTALECIMIENTO DE LOS CENTRO PENITENCIARIOS EN ELESTADO, POR PARTE DEL SECRETARIADO EJECUTIVO DEL SISTEMA ESTATAL DE SEGURIDAD PÚBLICA.		6,387,354.15	6,387,354.15
ADQUISICIÓN DE VEHÍCULOS PARA LAS DIRECCIONES DE SEGURIDAD PÚBLICA DE COMALCALCO Y MACUSPANA POR PARTE DEL SECRETARIADO EJECUTIVO DEL SISTEMA ESTATAL DE SEGURIDAD PÚBLICA		2,067,990.00	2,067,990.00
ADQUISICIÓN DE MOBILIARIO PARA EL CENTRO DE JUSTICIA PARA LAS MUJERES DE CENTRO, TABASCO.		1,287,268.31	1,287,268.31
ADQUISICIÓN DE ARCHIVERO ELECTRÓNICO PARA LA MODERNIZACIÓN DEL REGISTRO PÚBLICO DE LA PROPIEDAD Y DEL COMERCIO, UBICADO EN VILLAHERMOSA, CENTRO TABASCO		3,430,120.00	3,430,120.00
ADQUISICIÓN DE MOBILIARIO PARA EL SEGUIMIENTO Y EVALUACIÓN DE PROGRAMAS DEL SECRETARIADO		82,000.00	81,863.06
ADQUISICIÓN DE MOBILIARIO PARA EL SECRETARIADO EJECUTIVO DEL SISTEMA ESTATAL DE SEGURIDAD PÚBLICA 2024.		475,502.67	-
ADQUISICIÓN DE MOBILIARIO PARA LA DIRECCIÓN DEL CENTRO ESTATAL DE EVALUACIÓN Y CONTROL DE CONFIANZA, ADSCRITA AL SECRETARIADO EJECUTIVO DEL SISTEMA ESTATAL DE SEGURIDAD PÚBLICA.		176,777.90	176,691.20
FORTALECIMIENTO EN EL SISTEMA DE VIDEOVIGILANCIA PARA LA DIRECCIÓN DEL SISTEMA ESTATAL DE INFORMACIÓN DEL SECRETARIADO EJECUTIVO DEL SISTEMA ESTATAL DE SEGURIDAD PÚBLICA.		350,000.00	-

PROGRAMAS Y PROYECTOS DE INVERSIÓN
TERCER TRIMESTRE 2024

Ejecutor de gasto			
Programa presupuestario (Modalidad K Proyectos de Inversión)		Modificado	Devengado
Descripción del Proyecto			
ADQUISICIÓN DE EQUIPO FOTOGRÁFICO PARA LA DIRECCIÓN DEL SISTEMA ESTATAL DE INFORMACIÓN DEL SECRETARIADO EJECUTIVO DEL SISTEMA ESTATAL DE SEGURIDAD PÚBLICA 2024		34,684.00	-
ADQUISICIÓN DE EQUIPAMIENTO PARA LA DIRECCIÓN DEL CENTRO ESTATAL DE EVALUACIÓN Y CONTROL DE CONFIANZA DEL SECRETARIADO EJECUTIVO DEL SISTEMA ESTATAL DE SEGURIDAD PÚBLICA.		815,100.00	-
EQUIPAMIENTO VEHICULAR PARA LAS DIRECCIONES DE SEGURIDAD PÚBLICA DE LOS MUNICIPIOS DE CÁRDENAS, JALAPA Y MACUSPANA.		5,049,120.00	2,029,507.00
FORTALECIMIENTO DEL EQUIPAMIENTO VEHICULAR DE LAS ÁREAS OPERATIVAS QUE DESEMPEÑAN LA FUNCIÓN POLICIAL ADSCRITAS A LA SECRETARÍA DE SEGURIDAD Y PROTECCIÓN CIUDADANA DE LA ENTIDAD.		5,032,450.00	-
EQUIPAMIENTO DE DEFENSA Y SEGURIDAD PÚBLICA PARA LAS DIRECCIONES DE SEGURIDAD PÚBLICA MUNICIPAL POR PARTE DEL SECRETARIADO EJECUTIVO DEL SISTEMA ESTATAL DE SEGURIDAD PÚBLICA.		13,480,278.36	13,135,181.12
ADQUISICIÓN DE BIENES MUEBLES PARA LA COMISIÓN ESTATAL DE BÚSQUEDA DE PERSONAS VILLAHERMOSA, CENTRO, TABASCO, SEXTA ETAPA.		1,118,000.00	30,798.00
K044 - EQUIPAMIENTO PARA EL FORTALECIMIENTO DEL CENTRO DE JUSTICIA, EMPODERAMIENTO E IGUALDAD PARA LAS MUJERES VICTIMAS DE VIOLENCIA		33,872.00	33,868.52
ADQUISICIÓN DE MESAS DE EXPLORACIÓN PARA EL CENTRO DE JUSTICIA, EMPODERAMIENTO E IGUALDAD DE LAS MUJERES EN EL ESTADO DE TABASCO, ÓRGANO DESCONCENTRADO DE LA SECRETARÍA DE GOBIERNO		33,872.00	33,868.52
K013 - TECNOLOGIAS DE LA INFORMACION Y COMUNICACION		70,193,263.97	21,728,800.53
ADQUISICIÓN DE BIENES INFORMÁTICOS PARA EL SISTEMA PENITENCIARIO DEL ESTADO DE TABASCO POR PARTE DEL SECRETARIADO EJECUTIVO DEL SISTEMA ESTATAL DE SEGURIDAD PÚBLICA		1,336,361.33	1,336,361.33
ADQUISICIÓN DE EQUIPAMIENTO TECNOLÓGICO PARA LOS MUNICIPIOS, POR PARTE DEL SECRETARIADO EJECUTIVO DEL SISTEMA ESTATAL DE SEGURIDAD PÚBLICA.		12,497,550.00	12,497,550.00
ADQUISICIÓN DE BIENES INFORMÁTICOS PARA LA DIRECCIÓN DEL SISTEMA ESTATAL DE INFORMACIÓN EN APOYO A LOS MUNICIPIOS DEL ESTADO, POR PARTE DEL SECRETARIADO EJECUTIVO DEL SISTEMA ESTATAL DE SEGURIDAD PÚBLICA		1,695,630.51	1,695,630.51
ADQUISICIÓN DE EQUIPO DE SEGURIDAD INFORMÁTICA PARA LA DIRECCIÓN DEL SISTEMA ESTATAL DE INFORMACIÓN DEL SECRETARIADO EJECUTIVO DEL SISTEMA ESTATAL DE SEGURIDAD PÚBLICA.		568,171.91	568,171.91

PROGRAMAS Y PROYECTOS DE INVERSIÓN
TERCER TRIMESTRE 2024

Ejecutor de gasto			
Programa presupuestario (Modalidad K Proyectos de Inversión)		Modificado	Devengado
Descripción del Proyecto			
ADQUISICIÓN DE COMPUTADORAS PORTÁTILES PARA EL CENTRO ESTATAL DE EVALUACIÓN Y CONTROL DE CONFIANZA DEL SECRETARIADO EJECUTIVO DEL SISTEMA ESTATAL DE SEGURIDAD PÚBLICA.		124,260.78	124,260.78
ADQUISICIÓN DE BIENES INFORMÁTICOS PARA EL SISTEMA PENITENCIARIO DEL ESTADO DE TABASCO POR EL TABASCO POR EL SECRETARIADO EJECUTIVO DEL SISTEMA ESTATAL DE SEGURIDAD PÚBLICA.		626,563.89	626,563.89
ADQUISICIÓN DE BIENES INFORMÁTICOS PARA EL CENTRO DE REINSERCIÓN SOCIAL DEL ESTADO DE TABASCO		263,668.19	263,668.19
ADQUISICIÓN DE BIENES INFORMÁTICOS PARA LA SECRETARÍA DE SEGURIDAD Y PROTECCIÓN CIUDADANA, POR PARTE DEL SECRETARIADO EJECUTIVO DEL SISTEMA ESTATAL DE SEGURIDAD PÚBLICA.		30,450.20	30,450.20
ADQUISICIÓN DE EQUIPO DE RADIOCOMUNICACIÓN PARA LOS MUNICIPIOS DE CÁRDENAS Y HUIMANGUILLO POR PARTE DEL SECRETARIADO EJECUTIVO DEL SISTEMA ESTATAL DE SEGURIDAD PÚBLICA DEL ESTADO		4,208,155.20	4,208,155.20
ADQUISICIÓN DE BIENES INFORMÁTICOS PARA EL CENTRO DE JUSTICIA, EMPODERAMIENTO E IGUALDAD DE LAS MUJERES EN EL ESTADO DE TABASCO, ÓRGANO DESCONCENTRADO DE LA SECRETARÍA DE GOBIERNO.		265,742.54	265,742.54
ADQUISICIÓN DE BIENES INFORMÁTICOS PARA LA DIRECCIÓN DE SEGUIMIENTO Y EVALUACIÓN, ADSCRITA AL SECRETARIADO EJECUTIVO DEL SISTEMA ESTATAL DE SEGURIDAD PÚBLICA.		192,704.81	46,697.86
ADQUISICIÓN DE BIENES INFORMÁTICOS PARA LA DIRECCIÓN DEL CENTRO ESTATAL DE EVALUACIÓN Y CONTROL DE CONFIANZA, ADSCRITA AL SECRETARIADO EJECUTIVO DEL SISTEMA ESTATAL DE SEGURIDAD PÚBLICA.		9,092,120.46	-
FORTALECIMIENTO EN LAS TECNOLOGÍAS DE LA INFORMACIÓN EN EL SISTEMA DE SEGURIDAD PÚBLICA DEL ESTADO		6,914,405.66	-
FORTALECIMIENTO EN EL SISTEMA DE COMUNICACIÓN PARA LA RED NACIONAL DE RADIOCOMUNICACIÓN.		25,349,304.54	-
ADQUISICIÓN DE BIENES INFORMÁTICOS PARA LA COMISIÓN ESTATAL DE BÚSQUEDA DE PERSONAS VILLAHERMOSA, CENTRO, TABASCO, QUINTA ETAPA		510,950.00	65,548.12
ADQUISICIÓN DE COMPUTADORAS Y SISTEMA DE CONTROL DE ACCESO PARA EL CENTRO DE JUSTICIA, EMPODERAMIENTO E IGUALDAD PARA LAS MUJERES EN EL ESTADO DE TABASCO.		2,753,868.63	-
ADQUISICIÓN DE BIENES INFORMÁTICOS, EQUIPOS DE ADMINISTRACIÓN, DE COMUNICACIÓN Y TELECOMUNICACIÓN, ELÉCTRICO Y ELECTRÓNICO PARA EL CENTRO DE JUSTICIA, EMPODERAMIENTO E IGUALDAD DE LAS MUJERES EN EL ESTADO DE TABASCO.		3,672,955.32	-

PROGRAMAS Y PROYECTOS DE INVERSIÓN
TERCER TRIMESTRE 2024

Ejecutor de gasto			
Programa presupuestario (Modalidad K Proyectos de Inversión)		Modificado	Devengado
Descripción del Proyecto			
	ADQUISICIÓN DE EQUIPOS DE CÓMPUTO PARA EL FORTALECIMIENTO DEL REGISTRO CIVIL DEL ESTADO DE TABASCO	90,400.00	-
K043 - EQUIPAMIENTO LOGICO INTANGIBLE PARA LA GESTION PUBLICA	ADQUISICIÓN DE SISTEMA INTEGRAL Y UNIFICADO DE OPERACIONES DIARIAS PARA EL CENTRO ESTATAL DE EVALUACIÓN Y CONTROL DE CONFIANZA DEL SECRETARIADO EJECUTIVO DEL SISTEMA ESTATAL DE SEGURIDAD PÚBLICA DEL ESTADO DE TABASCO.	8,039,000.95	8,039,000.95
K038 - EQUIPAMIENTO PARA LA BUSQUEDA, LOCALIZACION E IDENTIFICACION DE PERSONAS DESAPARECIDAS Y NO LOCALIZADAS	ADQUISICIÓN DE BIENES ESPECIALIZADOS, PARA LABORATORIOS DE INVESTIGACIÓN CLÍNICA, CRIMINALÍSTICA, FORENSE Y TOXICOLÓGICO PARA REALIZAR ACCIONES DE BÚSQUEDA DE PERSONAS, VILLAHERMOSA, CENTRO, TABASCO, CUARTA ETAPA.	452,280.00	451,944.12
		452,280.00	451,944.12
SECRETARIA DE LA FUNCION PUBLICA			
K015 - EQUIPAMIENTO PARA LA GESTION PUBLICA	ADQUISICIÓN DE AIRES ACONDICIONADOS PARA LA SECRETARÍA DE LA FUNCIÓN PÚBLICA DEL ESTADO DE TABASCO.	1,644,716.00	1,644,716.00
	ADQUISICIÓN DE UN EQUIPO DE AIRE ACONDICIONADO TIPO CASSETTE PARA LA SECRETARÍA DE LA FUNCIÓN PÚBLICA DEL ESTADO DE TABASCO EN LA CIUDAD DE VILLAHERMOSA, CENTRO, TABASCO.	57,720.00	57,720.00
	ADQUISICIÓN DE VEHÍCULOS PARA ACTIVIDADES DE CAMPO DE LAS UNIDADES ADMINISTRATIVAS DE LA SECRETARÍA DE LA FUNCIÓN PÚBLICA, EN LA CIUDAD DE VILLAHERMOSA, CENTRO, TABASCO.	87,116.00	87,116.00
		1,499,880.00	1,499,880.00
SECRETARIA DE ORDENAMIENTO TERRITORIAL Y OBRAS PUBLICAS			
K005 - MEJORAMIENTO PARA LA INFRAESTRUCTURA DE LA SALUD	REHABILITACIÓN DE ÁREA DE CONEXIÓN DE HOSPITAL DE LA MUJER Y UNEME DE IMAGENOLOGÍA, EN LA CIUDAD DE VILLAHERMOSA, MUNICIPIO DE CENTRO, TABASCO	2,998,592.14	1,960,046.59
		2,998,592.14	1,960,046.59
K007 - CARRETERAS	CONSTRUCCIÓN DE PAVIMENTO ASFÁLTICO EN EL CAMINO CONALEP - LÓPEZ PORTILLO, TRAMO: DEL KM 0+000 AL KM 4+600, EN EL MUNICIPIO DE MACUSPANA, TABASCO.	585,069,152.72	548,621,431.11
	REHABILITACIÓN DE OBRA DE DRENAJE DE CONCRETO EN EL CAMINO NORTE 13, POBLADO INDEPENDENCIA C-17 KM 0+850, EN EL MUNICIPIO DE CÁRDENAS, TABASCO	1,357,880.41	1,357,880.41
		565,340.67	565,340.67

PROGRAMAS Y PROYECTOS DE INVERSIÓN
TERCER TRIMESTRE 2024

Ejecutor de gasto			
Programa presupuestario (Modalidad K Proyectos de Inversión)		Modificado	Devengado
Descripción del Proyecto			
CONSTRUCCIÓN DE PAVIMENTO ASFÁLTICO EN TRAMOS AISLADOS DEL CAMINO: W-67 Y W-69; DE N-13 - POBLADO C-10 (LÁZARO CÁRDENAS), EN EL MUNICIPIO DE CÁRDENAS, TABASCO.		603,536.04	603,536.04
CONSTRUCCIÓN DE PAVIMENTO ASFÁLTICO EN TRAMOS AISLADOS DEL CAMINO W-67 Y W-69; DE N-13 - POBLADO C-10 - AZUCENA 2DA. SECCIÓN, TRAMO DEL KM 9+200 AL KM 14+000, EN EL MUNICIPIO DE CÁRDENAS, TABASCO.		7,555,793.47	7,555,793.47
CONSTRUCCIÓN DE PAVIMENTO ASFÁLTICO EN TRAMOS AISLADOS DEL CAMINO W-81 - POBLADO C-23 - GUTIÉRREZ GÓMEZ, DEL KM 11+900 AL KM 19+100, MUNICIPIO DE CÁRDENAS, TABASCO.		12,999,115.40	12,999,115.40
CONSTRUCCIÓN DE PAVIMENTO ASFÁLTICO EN EL CAMINO BOSQUES DE SALOYA DEL KM. 0+000 AL KM. 3+100 Y OBRA COMPLEMENTARIA EN EL BOULEVARD BICENTENARIO Y CALLE INTERIOR DE UNIDAD DEPORTIVA OLIMPIA XXI, EN EL MUNICIPIO DE CENTRO, TABASCO.		1,790,814.20	1,790,814.20
CONSTRUCCIÓN DE PAVIMENTO ASFÁLTICO EN EL CAMINO DE LA RA. EL PUENTE, DEL TRAMO DE KM. 0+000 AL KM. 4+372, EN EL MUNICIPIO DE HUIMANGUILLO, TABASCO.		1,211,366.25	1,211,366.25
REHABILITACIÓN DE TERRACERÍAS, OBRAS DE DRENAJE, TABLAESTACADO Y PAVIMENTO HIDRÁULICO DEL CAMINO OXOLOTÁN - POMOQUITA - TOMÁS GARRIDO, DEL KM 0+400 AL KM 3+700 (EN TRAMOS AISLADOS), EN EL MUNICIPIO DE TACOTALPA, TABASCO		1,209,564.32	1,209,564.32
REHABILITACIÓN TERRACERÍAS, OBRAS DE DRENAJE Y REVESTIMIENTO DEL CAMINO: CHABLÉ BAJO AMATITÁN, TRAMO LAS VEGAS - BAJO AMATITÁN, DEL KM 32+100 AL KM 44+610, EN EL MUNICIPIO DE JONUTA, TABASCO.		2,217,035.48	2,217,035.48
CONSTRUCCIÓN DE PAVIMENTO CON CONCRETO ASFÁLTICO DEL CAMINO W-65 - NORTE 2, TRAMO 0+000 AL 2+060, EN EL MUNICIPIO DE CÁRDENAS, TABASCO.		-	-
CONSTRUCCIÓN DE TERRACERÍAS Y PAVIMENTO CON CONCRETO ASFÁLTICO DEL CAMINO W-65 - NORTE 2, TRAMO 0+000 AL 2+060, EN EL MUNICIPIO DE CÁRDENAS, TABASCO.		14,861,540.77	14,861,540.77
CONSTRUCCIÓN DE PAVIMENTO CON CONCRETO ASFÁLTICO EN TRAMOS AISLADOS DEL CAMINO VILLA IGNACIO ALLENDE - VILLA VICENTE GUERRERO, EN EL MUNICIPIO DE CENTLA, TABASCO.		8,837,503.08	8,834,856.91
CONSTRUCCIÓN DE PAVIMENTO CON CONCRETO ASFÁLTICO DEL CAMINO VILLA VICENTE GUERRERO - PLAYA PICO DE ORO DEL KM. 0+000 AL KM. 6+800, EN EL MUNICIPIO DE CENTLA, TABASCO.		16,135,844.50	16,135,844.50

PROGRAMAS Y PROYECTOS DE INVERSIÓN
TERCER TRIMESTRE 2024

Ejecutor de gasto			
Programa presupuestario (Modalidad K Proyectos de Inversión)		Modificado	Devengado
Descripción del Proyecto			
CONSTRUCCIÓN DE TERRACERÍAS, PAVIMENTO ASFÁLTICO Y SEÑALAMIENTO HORIZONTAL DEL CAMINO E.C. (DOS MONTES - AEROPUERTO) - CENTRO DE INTERPRETACIÓN DE LA NATURALEZA (YUMKÁ) DEL KM. 0+000 AL KM. 4+400, EN EL MUNICIPIO DE CENTRO, TABASCO.		11,301,297.66	10,522,057.09
CONSTRUCCIÓN DE PAVIMENTO CON CONCRETO ASFÁLTICO EN EL CAMINO E.C. (COATZACOALCOS - VILLAHERMOSA) KM. 149.84 - RA. GONZÁLEZ 1RA. SECCIÓN, TRAMO DE KM. 0+000 AL KM. 3+800, EN EL MUNICIPIO DE CENTRO, TABASCO.		17,864,648.47	17,864,648.47
CONSTRUCCIÓN DE PAVIMENTO CON CONCRETO ASFÁLTICO EN EL CAMINO E.C. (COATZACOALCOS - VILLAHERMOSA) KM. 149.84 - RA. GONZÁLEZ 4TA. SECCIÓN, TRAMO DE KM. 3+800 AL KM. 8+400, EN EL MUNICIPIO DE CENTRO, TABASCO.		19,993,374.62	19,993,374.62
CONSTRUCCIÓN DE PAVIMENTO CON CONCRETO ASFÁLTICO EN EL CAMINO E.C. (COATZACOALCOS - VILLAHERMOSA) KM. 149.84 - PLÁTANO CACAO 2DA. SECCIÓN (LA ISLA), TRAMO DE KM. 8+400 AL KM. 12+200, EN EL MUNICIPIO DE CENTRO, TABASCO.		18,561,771.97	18,561,771.97
CONSTRUCCIÓN DE PAVIMENTO CON CONCRETO ASFÁLTICO DEL CAMINO RA. CHICOZAPOTE - RA. JOSÉ MARÍA PINO SUÁREZ 2DA. SECCIÓN DEL TRAMO DEL KM. 0+000 AL KM. 3+970, EN EL MUNICIPIO DE COMALCALCO, TABASCO.		20,758,581.20	20,758,581.20
CONSTRUCCIÓN DE PAVIMENTO CON CONCRETO ASFÁLTICO DEL CAMINO ALIANZA PERIFÉRICO DEL KM. 0+000 AL KM. 1+660, MUNICIPIO DE CUNDUACÁN, TABASCO.		4,902,890.89	4,902,890.89
CONSTRUCCIÓN DE PAVIMENTO CON CONCRETO ASFÁLTICO EN EL CAMINO DE LA RA. GÜIRAL Y GONZÁLEZ 1RA. SECCIÓN DEL KM 0+000 AL KM 3+280 EN EL MUNICIPIO DE HUIMANGUILLO, TABASCO.		11,462,509.20	11,382,245.18
CONSTRUCCIÓN DE PAVIMENTO CON CONCRETO ASFÁLTICO DEL CAMINO RANCHERÍA VILLA FLORES 2DA. SECCIÓN - RANCHERÍA OSTITÁN 1RA. SECCIÓN, EN EL MUNICIPIO DE HUIMANGUILLO, TABASCO.		11,389,548.29	9,461,340.43
CONSTRUCCIÓN DE PAVIMENTO CON CONCRETO ASFÁLTICO EN EL CAMINO E.C. (SAN MARCOS - CHIPILINAR 1RA. SECCIÓN) - RA. MÉRIDA Y GUARUMO, DEL KM. 0+000 AL KM. 3+110, EN EL MUNICIPIO DE JALAPA, TABASCO.		9,253,867.79	9,253,867.79
CONSTRUCCIÓN DE PAVIMENTO DE CONCRETO ASFÁLTICO DEL CAMINO RANCHO NUEVO - LA CONCEPCIÓN, TRAMO DEL KM. 0+540 AL KM. 1+490 Y DEL KM. 2+520 AL KM. 3+970, EN EL MUNICIPIO DE JALPA DE MÉNDEZ, TABASCO.		9,631,524.38	9,631,524.38

PROGRAMAS Y PROYECTOS DE INVERSIÓN
TERCER TRIMESTRE 2024

Ejecutor de gasto			
Programa presupuestario (Modalidad K Proyectos de Inversión)		Modificado	Devengado
Descripción del Proyecto			
CONSTRUCCIÓN DE PAVIMENTO CON CONCRETO ASFÁLTICO DEL CAMINO E.C. (JALPA DE MÉNDEZ - CUNDUACÁN) KM. 7.20 - RA. GALEANA 2DA SECC. DEL MUNICIPIO DE JALPA DE MÉNDEZ, TABASCO		7,174,776.00	7,174,776.00
CONSTRUCCIÓN DE PAVIMENTO CON CONCRETO ASFALTICO E.C. (VILLAHERMOSA - CHETUMAL) - POB. BOCA DE SAN GERÓNIMO, TRAMO DEL KM. 0+000 AL KM.6+600, MUNICIPIO DE JONUTA, TABASCO.		-	-
CONSTRUCCIÓN DE PAVIMENTO CON CONCRETO ASFÁLTICO EN EL CAMINO E.C. (VILLAHERMOSA - CHETUMAL) - POB. BOCA DE SAN GERÓNIMO, TRAMO DEL KM. 12+500 AL KM. 18+700, EN EL MUNICIPIO DE JONUTA, TABASCO.		25,608,822.03	11,708,686.88
CONSTRUCCIÓN DE PAVIMENTO CON CONCRETO ASFÁLTICO EN EL CAMINO E.C. (JONUTA - FRONTERA) KM. 26+500 - PINO SUÁREZ, DEL KM. 0+000 AL KM. 3+500, EN EL MUNICIPIO DE JONUTA, TABASCO.		11,237,283.21	11,237,283.21
CONSTRUCCIÓN DE PAVIMENTO CON CONCRETO ASFÁLTICO CAMINO E.C. (VILLAHERMOSA-ESCÁRCEGA) KM. 47+440- NICOLÁS BRAVO-CARLOS GREEN-GUILLERMO PRIETO, KM. 0+000 AL KM. 6+000 Y CONSTRUCCIÓN DE TERRACERÍAS KM. 6+000 AL KM. 27+300. MACUSPANA, TABASCO.		31,861,387.05	31,861,387.05
CONSTRUCCIÓN DE PAVIMENTO CON CONCRETO ASFÁLTICO DEL CAMINO EJIDO BANDERAS, TRAMO LA BIBLIOTECA Y TRAMO LA ERMITA, EN EL MUNICIPIO DE NACAJUCA, TABASCO.		5,094,342.83	5,094,342.83
CONSTRUCCIÓN DE PAVIMENTO CON CONCRETO ASFÁLTICO DEL CAMINO RA. EL PASTAL - EJ. CHICOZAPOTE, TRAMO DEL KM. 0+000 AL KM. 1+210, EN EL MUNICIPIO DE NACAJUCA, TABASCO.		6,241,605.41	6,241,605.41
CONSTRUCCIÓN DE PAVIMENTO CON CONCRETO ASFÁLTICO DEL CAMINO ENTRADA SAN SEBASTIÁN DEL KM. 0+000 AL KM. 1+160, DE LA RA. LAS FLORES 1RA. SECCIÓN, MUNICIPIO DE PARAÍSO, TABASCO.		5,510,018.68	1,864,043.52
CONSTRUCCIÓN DE PAVIMENTO CON CONCRETO ASFÁLTICO EN TRAMOS AISLADOS DEL CAMINO E.C. (TACOTALPA - TAPIJULAPA) - PUXCATÁN, TRAMO DEL KM. 4+700 AL KM. 15+500, MUNICIPIO TACOTALPA, TABASCO.		-	-
CONSTRUCCIÓN DE PAVIMENTO CON CONCRETO ASFÁLTICO EN TRAMOS AISLADOS DEL CAMINO E.C. (TACOTALPA - TAPIJULAPA) - PUXCATÁN, TRAMO DEL KM. 4+300 AL KM. 17+600, EN EL MUNICIPIO DE TACOTALPA, TABASCO.		14,353,756.82	14,353,756.82
CONSTRUCCIÓN DE PAVIMENTO CON CONCRETO ASFÁLTICO EN EL CAMINO LÁZARO CÁRDENAS - EJ. GRACIANO SÁNCHEZ - VILLA TAPIJULAPA, TRAMO DEL KM. 5+600 AL KM. 8+000, MUNICIPIO DE TACOTALPA, TABASCO.		10,246,566.23	10,246,566.23

PROGRAMAS Y PROYECTOS DE INVERSIÓN
TERCER TRIMESTRE 2024

Ejecutor de gasto		
Programa presupuestario (Modalidad K Proyectos de Inversión)	Modificado	Devengado
Descripción del Proyecto		
CONSTRUCCIÓN DE PAVIMENTO ASFÁLTICO DEL CAMINO EN EL EJIDO ANDRÉS QUINTANA ROO 2DA. SECCIÓN DEL KM. 8+100 AL KM. 11+300, MUNICIPIO DE TEAPA, TABASCO.	15,804,373.09	15,804,373.09
CONSTRUCCIÓN DE PAVIMENTO ASFÁLTICO EN TRAMOS AISLADOS DEL KM. 16+500 AL KM. 23+600 DEL CAMINO TENOSIQUE - LA PALMA, MUNICIPIO DE TENOSIQUE, TABASCO.	14,994,053.26	14,994,053.26
CONSTRUCCIÓN DE PAVIMENTO ASFÁLTICO EN TRAMOS AISLADOS DEL KM. 18+100 AL KM. 25+720 DEL CAMINO TENOSIQUE - CORTIJO 1RA. SECCIÓN, MUNICIPIO DE TENOSIQUE, TABASCO.	14,255,577.98	14,255,577.98
CONSTRUCCIÓN DE PAVIMENTO CON CONCRETO ASFÁLTICO EN EL CAMINO E.C. (FRANCISCO J. SANTAMARÍA - EL PORTÓN) - AQUILES SERDÁN 4TA. SECCIÓN, DEL KM. 0+800 AL KM. 2+170, EN EL MUNICIPIO DE JALAPA, TABASCO	3,976,717.53	3,976,717.53
CONSTRUCCIÓN DE PAVIMENTO ASFÁLTICO EN EL CAMINO RA. MELCHOR OCAMPO 1RA. SECCIÓN - RA. MELCHOR OCAMPO 2DA. SECCIÓN, TRAMO DEL KM 0+000 AL KM 6+100, EN EL MUNICIPIO DE MACUSPANA, TABASCO.	20,475,913.91	20,475,913.91
CONSTRUCCIÓN DE PAVIMENTO DE ASFÁLTICO EN EL CAMINO MERCED REAL Y CERRADA DON HOMERO, RA. ORIENTE 1RA. SECCIÓN, EN EL MUNICIPIO DE PARAÍSO, TABASCO.	4,778,961.08	4,778,961.08
CONSTRUCCIÓN DE PAVIMENTO ASFÁLTICO EN TRAMOS AISLADOS DEL CAMINO E.C. (TEAPA - TACOTALPA) - MINA Y MATAMOROS, TRAMO DE KM. 0+000 AL KM. 6+000 Y RAMAL DEL KM. 0+000 AL KM. 0+950, MUNICIPIO DE TEAPA, TABASCO.	696,071.94	696,071.94
CONSTRUCCIÓN DE PAVIMENTO CON CONCRETO ASFÁLTICO DEL CAMINO: E.C. (VILLAHERMOSA - CHETUMAL) - POB. PLAYA LARGA, DEL KM. 0+000 AL KM. 3+100, EN EL MUNICIPIO DE EMILIANO ZAPATA, TABASCO.	15,340,018.38	15,340,018.38
CONSTRUCCIÓN DE PAVIMENTO DE CONCRETO ASFÁLTICO DEL CAMINO MECOACÁN - CHILTEPEC DEL KM. 2+700 AL KM. 5+400, EN EL MUNICIPIO DE JALPA DE MÉNDEZ, TABASCO.	12,895,637.25	12,895,637.25
REHABILITACIÓN DE TERRACERÍAS, OBRAS COMPLEMENTARIAS, PAVIMENTACIÓN ASFÁLTICA Y SEÑALAMIENTO HORIZONTAL DEL CAMINO MIRAFLORES - ISMATE - LOS PICHES, TRAMO: CHIQUIGUAO - MATILLAS DEL KM 8+754 AL KM 12+000. EN EL MUNICIPIO DE CENTRO, TABASCO.	11,380,000.00	10,304,580.46
REHABILITACIÓN DE TERRACERÍAS, PAVIMENTO ASFÁLTICO Y SEÑALAMIENTO HORIZONTAL DEL CAMINO BELÉN - LA GRANJA DEL KM 6+600 AL KM 11+340, EN EL MUNICIPIO DE MACUSPANA, TABASCO.	11,159,269.96	9,743,914.89

PROGRAMAS Y PROYECTOS DE INVERSIÓN
TERCER TRIMESTRE 2024

Ejecutor de gasto			
Programa presupuestario (Modalidad K Proyectos de Inversión)		Modificado	Devengado
Descripción del Proyecto			
REHABILITACIÓN DE TERRACERÍAS, PAVIMENTO ASFÁLTICO Y SEÑALAMIENTO HORIZONTAL DEL CAMINO PASO REAL DE LA VICTORIA - SANDIAL - LA CRUZ, DEL KM 0+000 AL KM 6+900, EN TRAMOS AISLADOS, EN EL MUNICIPIO DE NACAJUCA, TABASCO.		12,806,383.96	12,701,191.01
REHABILITACIÓN DE TERRACERÍAS, PAVIMENTO ASFÁLTICO Y SEÑALAMIENTO HORIZONTAL DEL CAMINO OCCIDENTE SAN FRANCISCO - MOCTEZUMA DEL KM 3+000 AL KM 5+650, EN EL MUNICIPIO DE PARAÍSO, TABASCO.		11,000,000.00	10,999,972.14
REHABILITACIÓN DE TERRACERÍAS, TABLESTACADO Y PAVIMENTO ASFÁLTICO DEL CAMINO GRAN PODER - AGUA BLANCA KM 1+610, EN EL MUNICIPIO DE TACOTALPA, TABASCO		2,250,000.00	2,183,206.49
REHABILITACIÓN DE TERRACERÍAS, OBRAS COMPLEMENTARIAS, PAVIMENTACIÓN ASFÁLTICA Y SEÑALAMIENTO HORIZONTAL DEL CAMINO SANTA LUCÍA (LIM. MUNICIPAL - SANTA LUCÍA) DEL KM 3+900 AL KM 5+400, EN EL MUNICIPIO DE TENOSIQUE, TABASCO.		6,840,000.00	6,057,590.86
REHABILITACIÓN DE TERRACERÍAS, PAVIMENTO ASFÁLTICO DEL CAMINO: GUANAL - EL JOBO (BOQUERÓN 3A. Y 4A. SECCIÓN) DEL KM 2+500 AL KM 7+000, EN TRAMOS AISLADOS, EN EL MUNICIPIO DE CENTRO, TABASCO.		4,500,000.00	4,344,354.31
REHABILITACIÓN DE TERRACERÍAS, OBRAS DE DRENAJE, PAVIMENTO DE CONCRETO ASFÁLTICO Y SEÑALAMIENTO HORIZONTAL DEL CAMINO LUIS GIL PÉREZ - PABLO L. SIDAR, DEL KM 0+000 AL KM 4+700, EN EL MUNICIPIO DE CENTRO, TABASCO.		975,434.93	975,434.93
REHABILITACIÓN DE TERRACERÍAS, OBRAS COMPLEMENTARIAS Y PAVIMENTO ASFÁLTICO DEL CAMINO: ACCESO A LA R/A. MIRAFLORES 1RA. SECCIÓN, DEL KM 0+000 AL KM 1+200, EN EL MUNICIPIO DE CENTRO, TABASCO.		4,300,000.00	3,275,448.34
REHABILITACIÓN DE TERRACERÍAS Y PAVIMENTO ASFÁLTICO DEL CAMINO ACCESO A LA R/A. PAJONAL DEL KM 0+000 AL KM 1+700, EN EL MUNICIPIO DE CENTRO, TABASCO.		4,500,000.00	4,219,198.32
REHABILITACIÓN DE CARPETA ASFÁLTICA Y BANQUETA DEL CAMINO: ACCESO A MACUSPANA (4 CARRILES) EJE "A" Y "B" DEL KM 1+300 AL KM 1+520, TRAMOS AISLADOS, EN EL MUNICIPIO DE MACUSPANA, TABASCO.		570,956.75	570,956.75
REHABILITACIÓN DE TERRACERÍAS, OBRAS COMPLEMENTARIAS Y PAVIMENTO ASFÁLTICO DEL CAMINO BAJADAS GRANDE - MONTE GRANDE TRAMO: MACUSPANA DEL KM 13+200 AL KM 14+900, EN TRAMOS AISLADOS, MUNICIPIO DE MACUSPANA, TABASCO.		5,000,000.00	4,877,676.06

PROGRAMAS Y PROYECTOS DE INVERSIÓN
TERCER TRIMESTRE 2024

Ejecutor de gasto			
Programa presupuestario (Modalidad K Proyectos de Inversión)		Modificado	Devengado
Descripción del Proyecto			
REHABILITACIÓN DE TERRACERÍAS, OBRAS COMPLEMENTARIAS Y PAVIMENTO ASFÁLTICO DEL CAMINO CUITLÁHUAC - OXOLOTÁN, DEL KM 0+000 AL KM 3+600 (TRAMOS AISLADOS), EN EL MUNICIPIO DE TACOTALPA, TABASCO.		1,452,123.79	1,452,123.79
REHABILITACIÓN DE TERRACERÍAS, OBRAS DE DRENAJE, TABLAESTACADO Y PAVIMENTO ASFÁLTICO DEL CAMINO PLAYAS DEL ROSARIO-OXOLOTÁN, TRAMO: TACOTALPA-TAPIJULAPA, DEL KM 40+000 AL KM 60+400 (EN TRAMOS AISLADOS) MPIO. TACOTALPA, TABASCO (1A ETAPA)		5,024,004.01	5,024,004.01
REHABILITACIÓN DE TERRACERÍAS, PAVIMENTO ASFÁLTICO Y SEÑALAMIENTO HORIZONTAL DEL CAMINO TEAPA - TACOTALPA, DEL KM 0+000 AL KM 14+600 (EN TRAMOS AISLADOS), EN LOS MUNICIPIOS DE TEAPA Y TACOTALPA, TABASCO.		2,337,795.89	2,337,795.89
REHABILITACIÓN DE TERRACERÍAS, OBRAS COMPLEMENTARIAS Y REVESTIMIENTO DEL CAMINO TAMULTÉ - BUENAVISTA - LA CEIBA TRAMO: MIRAMAR - LA CEIBA DEL KM 0+680 AL KM 3+600, EN EL MUNICIPIO CENTRO, TABASCO.		5,600,000.00	5,450,009.07
CONSTRUCCIÓN DE TERRACERÍAS Y TABLAESTACADO EN EL CAMINO PLAYAS DEL ROSARIO - OXOLOTÁN, TRAMO: TACOTALPA - OXOLOTÁN KM 61+000, EN EL MUNICIPIO DE TACOTALPA, TABASCO.		3,000,000.00	2,900,017.59
REHABILITACIÓN DE OBRA DE DRENAJE DEL CAMINO OXOLOTÁN - POMOQUITA - TOMÁS GARRIDO KM 1+720, EN EL MUNICIPIO DE TACOTALPA, TABASCO.		1,121,377.31	1,121,377.31
CONSTRUCCIÓN DE PROTECCIÓN MARGINAL Y REPOSICIÓN DE ACCESOS A PUENTES VEHICULARES DEL CAMINO: FRONTERA JONUTA TRAMO: FRONTERA - LA TIJERAS KM 53+200 Y KM 55+200, EN EL MUNICIPIO DE CENTLA, TABASCO.		2,600,000.00	2,494,934.87
CONSTRUCCIÓN DE TABLAESTACADOS, TERRACERÍAS Y PAVIMENTO ASFÁLTICO DEL CAMINO: E.C. (VILLAHERMOSA - ESCÁRCEGA) - AGUA BLANCA KM 4+900, 5+600 Y 6+200, EN EL MUNICIPIO DE MACUSPANA, TABASCO.		4,400,000.00	3,674,661.91
REHABILITACIÓN DE TERRACERÍAS Y PAVIMENTO ASFÁLTICO DEL CAMINO OCCIDENTE SAN FRANCISCO - MOCTEZUMA DEL KM 0+000 AL KM 3+000, EN EL MUNICIPIO DE PARAÍSO, TABASCO.		16,500,000.00	12,336,201.89
CONSTRUCCIÓN DE PAVIMENTO DE CONCRETO HIDRÁULICO Y OBRA COMPLEMENTARIA DEL CAMINO: OXOLOTÁN - POMOQUITA - TOMÁS GARRIDO, DEL KM 1+740 AL KM 4+080, EN TRAMOS AISLADOS (5TA. ETAPA), EN EL MUNICIPIO DE TACOTALPA, TABASCO.		4,000,000.00	3,798,604.03

PROGRAMAS Y PROYECTOS DE INVERSIÓN
 TERCER TRIMESTRE 2024

Ejecutor de gasto	Modificado	Devengado
Programa presupuestario (Modalidad K Proyectos de Inversión)		
Descripción del Proyecto		
REHABILITACIÓN DE TERRACERÍAS, OBRAS COMPLEMENTARIAS Y PAVIMENTO ASFÁLTICO DEL CAMINO ANDRÉS QUINTANA ROO - EL CHILAR DEL KM 0+000 AL 5+400 (TRAMOS AISLADOS), EN EL MUNICIPIO DE TEAPA, TABASCO.	5,200,000.00	2,744,254.48
REHABILITACIÓN DE TERRACERÍAS, OBRAS COMPLEMENTARIAS Y PAVIMENTO ASFÁLTICO DEL CAMINO: PLAYAS DEL ROSARIO OXOLOTÁN DEL KM 1+500 AL KM 16+400 (TRAMOS AISLADOS), EN LOS MUNICIPIOS DE CENTRO Y JALAPA, TABASCO	6,400,000.00	5,114,045.55
REHABILITACIÓN DE TERRACERÍAS Y REVESTIMIENTO DEL CAMINO ZOPO SUR - CHIVALITO 4ª SECCIÓN, DEL KM 0+000 AL KM 5+000, EN TRAMOS AISLADOS, EN EL MUNICIPIO DE MACUSPANA, TABASCO.	2,100,000.00	615,506.46
REHABILITACIÓN DE TERRACERÍAS, OBRAS COMPLEMENTARIAS Y REVESTIMIENTO DEL CAMINO: FRANCISCO J. SANTAMARÍA - FEDERICO ÁLVAREZ TRAMO: EL PORTÓN - PUENTE PITAHAYA DEL KM 29+100 AL KM 38+900 (TRAMOS AISLADOS), MUNICIPIO DE MACUSPANA, TABASCO.	6,000,000.00	5,998,755.19
REHABILITACIÓN DE TERRACERÍAS, OBRAS COMPLEMENTARIAS Y TABLAESTACADO DEL CAMINO: LA "T" CASTAÑAL - NOYPAC KM 24+200, TRAMO: MIRAFLORES - NOYPAC, EN EL MUNICIPIO DE TACOTALPA, TABASCO.	1,850,000.00	1,470,749.79
REHABILITACIÓN DE HOMBROS DE LA SECCIÓN DEL CAMINO: FCO. J. SANTAMARÍA - FEDERICO ÁLVAREZ, TRAMO: FRANCISCO J. SANTAMARÍA - EL PORTÓN DEL KM 0+650 AL KM 2+750, EN TRAMOS AISLADOS, EN EL MUNICIPIO DE JALAPA, TABASCO.	1,100,000.00	1,069,527.53
CONSTRUCCIÓN DE PAVIMENTO CON CONCRETO ASFÁLTICO EN TRAMOS AISLADOS EN EL CAMINO EJIDO LA ESTRELLA, EN EL MUNICIPIO DE CENTLA, TABASCO.	7,343,783.88	7,343,783.88
CONSTRUCCIÓN DE PAVIMENTO CON CONCRETO ASFÁLTICO DEL CAMINO RA. EL PASTAL - EJ. CHICOZAPOTE, TRAMO DEL KM. 1+210 AL KM. 3+180, EN EL MUNICIPIO DE NACAJUCA, TABASCO.	8,746,790.50	8,746,790.50
K031 - EDIFICIOS PUBLICOS	4,643,435.00	4,643,435.00
CONSTRUCCIÓN DE SALA DE JUICIO ORAL PARA EL CENTRO DE JUSTICIA, EMPODERAMIENTO E IGUALDAD PARA LAS MUJERES DEL ESTADO DE TABASCO. SEGUNDA ETAPA	4,643,435.00	4,643,435.00
K026 - MEJORAMIENTO DE LA INFRAESTRUCTURA PARA LA PROTECCION CIVIL	14,999,987.50	14,999,984.48
REHABILITACIÓN DEL BORDO DE PROTECCIÓN MARGEN DERECHA DEL RÍO GRIJALVA TRAMO MONAL I Y II, EN EL MUNICIPIO DEL CENTRO, TABASCO.	14,999,987.50	14,999,984.48
K003 - MEJORAMIENTO DE LA INFRAESTRUCTURA PARA DRENAJE Y ALCANTARILLADO	2,040,445.20	2,040,445.20

PROGRAMAS Y PROYECTOS DE INVERSIÓN
TERCER TRIMESTRE 2024

Ejecutor de gasto			
Programa presupuestario (Modalidad K Proyectos de Inversión)		Modificado	Devengado
Descripción del Proyecto			
	CONSTRUCCIÓN DE RED DE DRENAJE PLUVIAL EN LA AVENIDA BICENTENARIO (ENTRE EL "PARQUE TABASCO, DORA MARÍA" Y LA UNIDAD DEPORTIVA OLIMPIA XXI), EN LA CIUDAD DE VILLAHERMOSA, MUNICIPIO DE CENTRO, TABASCO.	2,040,445.20	2,040,445.20
K010 - MEJORAMIENTO PARA LA INFRAESTRUCTURA DE LA PROTECCION AMBIENTAL		5,155,525.65	4,985,133.45
	CONSTRUCCIÓN DE BARDA CON CERCA DE MALLA CICLÓN EN EL CENTRO DE INTERPRETACIÓN Y CONVIVENCIA CON LA NATURALEZA "YUMKÁ", EN EL MUNICIPIO DE CENTRO, TABASCO.	5,155,525.65	4,985,133.45
K004 - URBANIZACION		301,004,667.62	280,249,936.94
	CONSTRUCCIÓN DE PAVIMENTO ASFÁLTICO, GUARNICIONES, BANQUETAS Y ALUMBRADO PÚBLICO EN PROLONGACIÓN DE PERIFÉRICO CARLOS A. MOLINA MONTES (DE LA BIMBO A LA AV. LÁZARO CÁRDENAS DEL RÍO), MUNICIPIO DE CÁRDENAS, TABASCO	5,428,273.69	5,428,273.69
	CONSTRUCCIÓN DE PAVIMENTO ASFÁLTICO, GUARNICIONES, BANQUETAS Y OBRAS COMPLEMENTARIAS, EN EL CALLEJÓN LOS ARCOS Y CERRADA A TELESECUNDARIA, EN EL MUNICIPIO DE NACAJUCA, TABASCO.	1,469,860.70	1,469,860.70
	CONSTRUCCIÓN DE PAVIMENTO DE CONCRETO HIDRÁULICO, GUARNICIONES, BANQUETAS, OBRAS COMPLEMENTARIAS Y ALUMBRADO PÚBLICO EN LA CALLE CARLOS A. MADRAZO (ENTRE CALLES JOSÉ MARÍA PINO SUÁREZ Y ANDRÉS SÁNCHEZ MAGALLANES), FRONTERA. CENTLA. TABASCO.	493,061.63	493,061.63
	CONSTRUCCIÓN DE PAVIMENTO HIDRÁULICO, GUARNICIONES, BANQUETAS, OBRAS COMPLEMENTARIAS Y ALUMBRADO PÚBLICO EN CALLE REYES HERNÁNDEZ, ENTRE PERIFÉRICO CARLOS A. MOLINA Y CALLE ERNESTO AGUIRRE. MUNICIPIO DE CÁRDENAS, TABASCO.	1,853,538.61	1,853,538.61
	CONSTRUCCIÓN DE PAVIMENTO HIDRÁULICO, GUARNICIONES, BANQUETAS, OBRAS COMPLEMENTARIAS, RED ELÉCTRICA Y ALUMBRADO PÚBLICO EN CALLES JOSÉ DE LA LUZ ARIAS DE LA CRUZ Y ANTONIO HERNÁNDEZ EN LA COLONIA ABRAHAM DE LA CRUZ, CUNDUACÁN, TABASCO.	2,145,617.33	2,145,617.33
	CONSTRUCCIÓN DE PAVIMENTO DE ASFÁLTICO, GUARNICIONES, BANQUETAS, OBRAS COMPLEMENTARIAS Y ALUMBRADO PÚBLICO EN LA CALLE ANDRÉS QUINTANA ROO (DE LA VÍA A CALLE GUAYACÁN), EN LA CIUDAD DE TEAPA, TABASCO.	2,817,790.43	2,817,790.43
	CONSTRUCCIÓN DE OBRAS COMPLEMENTARIAS DE VILLAHERMOSA-TEAPA: TR. VILLAHERMOSA - TEAPA DISTRIBUIDOR GUAYABAL KM 2+500.	14,582,477.26	14,582,477.26

PROGRAMAS Y PROYECTOS DE INVERSIÓN
TERCER TRIMESTRE 2024

Ejecutor de gasto			
Programa presupuestario (Modalidad K Proyectos de Inversión)		Modificado	Devengado
Descripción del Proyecto			
CONSTRUCCIÓN DE PAVIMENTO HIDRÁULICO EN LA AVENIDA CAMINO GANADERO (ENTRE CALLE JOSÉ MARÍA MORELOS Y PAVÓN Y CALLE IGNACIO ALDAMA Y ENTRE CALLE 2 DE ABRIL Y CALLE 18 DE MARZO), MUNICIPIO DE EMILIANO ZAPATA, TABASCO.		3,948,902.06	3,948,902.06
CONSTRUCCIÓN DE PAVIMENTO CON CONCRETO HIDRÁULICO, GUARNICIONES Y BANQUETAS EN LA CALLE 3 DEL EJIDO LÓPEZ ZAMORA EN LA VILLA QUETZALCÓATL EN EL MUNICIPIO DE BALANCÁN, TABASCO.		8,491,813.36	8,491,813.36
CONSTRUCCIÓN DE PAVIMENTO CON CONCRETO HIDRÁULICO, GUARNICIONES Y BANQUETAS EN LA CALLE NIÑOS HÉROES (ENTRE LAS CALLES CESAR AUGUSTO SANDINO Y MIRAMÓN) DE LA VILLA EL TRIUNFO EN EL MUNICIPIO DE BALANCÁN, TABASCO.		9,706,869.00	9,706,869.00
CONSTRUCCIÓN DE PAVIMENTO DE CONCRETO HIDRÁULICO, GUARNICIONES Y BANQUETAS EN LA CALLE BENITO JUÁREZ (ENTRE CALLES CUAUHTÉMOC Y ARTÍCULO 123), VILLA EL TRIUNFO, MUNICIPIO DE BALANCÁN, TABASCO.		10,075,368.96	6,826,231.52
CONSTRUCCIÓN DE PAVIMENTO CON CONCRETO ASFÁLTICO EN LAS CALLES DEL CECATI Y HOMBRES DEL SURESTE, RANCHERÍA EL BAJÍO 1RA SECCIÓN, EN EL MUNICIPIO DE CÁRDENAS, TABASCO.		5,476,491.08	5,470,840.10
CONSTRUCCIÓN DE PAVIMENTO CON CONCRETO ASFÁLTICO EN LAS CALLES ANDRÉS MANUEL LÓPEZ OBRADOR Y MIGUEL CUITLÁHUAC VÁZQUEZ HIDALGO, EN EL MUNICIPIO DE CÁRDENAS, TABASCO.		8,163,141.80	8,142,828.57
CONSTRUCCIÓN DE PAVIMENTO CON CONCRETO HIDRÁULICO EN LA CALLE GREGORIO MÉNDEZ MAGAÑA (ENTRE LAS CALLES JOSÉ MARÍA PINO SUÁREZ - CUAUHTÉMOC Y CALLES FELIPE J. SERRA - ANDRÉS SÁNCHEZ MAGALLANES). CD. DE FRONTERA, MUNICIPIO DE CENTLA, TABASCO.		-	-
CONSTRUCCIÓN DE OBRA COMPLEMENTARIA PARA EL DISTRIBUIDOR VIAL UNIVERSIDAD, EN LA CIUDAD DE VILLAHERMOSA, MUNICIPIO DE CENTRO, TABASCO.		1,128,385.63	1,128,385.63
CONSTRUCCIÓN DE PAVIMENTO CON CONCRETO HIDRÁULICO, GUARNICIONES, BANQUETAS, ALUMBRADO PÚBLICO Y OBRAS COMPLEMENTARIAS EN CALLE JUAN ESCUTIA (ENTRE AGUSTÍN MELGAR Y ANDADOR LINDAVISTA) DE LA COL. LINDAVISTA, VILLAHERMOSA, CENTRO, TABASCO.		3,034,812.63	3,034,812.63
REHABILITACIÓN DE LA CALLE ESPINOZA PARGA EN LA CIUDAD DEPORTIVA, EN LA CIUDAD DE VILLAHERMOSA, MUNICIPIO DE CENTRO, TABASCO.		3,883,988.36	3,883,988.36
CONSTRUCCIÓN DE PAVIMENTO CON CONCRETO HIDRÁULICO, GUARNICIONES Y BANQUETAS EN LA CALLE TITO ROSAS, COLONIA SAN FRANCISCO, MUNICIPIO DE COMALCALCO, TABASCO.		-	-

PROGRAMAS Y PROYECTOS DE INVERSIÓN
 TERCER TRIMESTRE 2024

Ejecutor de gasto	Modificado	Devengado
Programa presupuestario (Modalidad K Proyectos de Inversión)		
Descripción del Proyecto		
CONSTRUCCIÓN DE PAVIMENTO CON CONCRETO HIDRÁULICO, GUARNICIONES Y BANQUETAS EN LA CALLE MARIANO ABASOLO, CIUDAD TECOLUTILLA, MUNICIPIO DE COMALCALCO, TABASCO.	15,085,818.63	15,085,818.63
CONSTRUCCIÓN DE PAVIMENTO CON CONCRETO HIDRÁULICO EN AV. PERIFÉRICO DE LA GLORIETA "TABSCOOB" A LA CALLE VIVIANO GARCÍA EN EL MUNICIPIO DE CUNDUACÁN, TABASCO.	19,194,895.99	19,194,895.99
CONSTRUCCIÓN DE PAVIMENTO CON CONCRETO HIDRÁULICO, GUARNICIONES Y BANQUETAS DE LAS CALLES PROFA. ORALIA CADENA DE VÁZQUEZ Y PROFA. MARÍA NIEVES CAMPOS CAMPOS EN LA COL. MAGISTERIAL, MUNICIPIO DE CUNDUACÁN, TABASCO.	3,464,223.45	3,464,223.45
CONSTRUCCIÓN DE PAVIMENTO CON CONCRETO HIDRÁULICO, GUARNICIONES, BANQUETAS Y OBRA COMPLEMENTARIA EN LA AV. CAMINO GANADERO ENTRE AV. MARIANO ABASOLO Y CALLE JOSÉ MARÍA MORELOS Y PAVÓN, COL. EL CERRITO, MUNICIPIO DE EMILIANO ZAPATA, TABASCO.	-	-
CONSTRUCCIÓN DE PAVIMENTO CON CONCRETO HIDRÁULICO, GUARNICIONES Y BANQUETAS EN LA CALLE IGNACIO ZARAGOZA ENTRE CALLE PROL. AGRARISTA Y AV. CAMINO GANADERO, COL. SANTA ISABEL, MUNICIPIO DE EMILIANO ZAPATA, TABASCO.	3,290,455.00	3,290,455.00
CONSTRUCCIÓN DE PAVIMENTO CON CONCRETO HIDRÁULICO, BANQUETAS Y GUARNICIONES Y OBRA COMPLEMENTARIA, EN LA CALLE CASTAÑO, CALLE EUCALIPTO Y CAMPANARIO ENTRE CALLES CIPRÉS Y CASTAÑO, COLONIA ARBOLEDAS, MUNICIPIO DE EMILIANO ZAPATA, TABASCO.	4,812,184.21	4,644,932.91
CONSTRUCCIÓN DE PAVIMENTO CON CONCRETO HIDRÁULICO, GUARNICIONES, BANQUETAS Y OBRA COMPLEMENTARIA EN LA CALLE DE ACCESO A LA RANCHERÍA VÍCTOR FERNÁNDEZ MANERO 2DA. SECCIÓN, EN EL MUNICIPIO DE JALAPA, TABASCO	7,006,940.91	7,006,940.91
CONSTRUCCIÓN DE PAVIMENTO CON CONCRETO HIDRÁULICO, GUARNICIONES, BANQUETAS Y OBRA COMPLEMENTARIA EN LA CALLE DE ACCESO DEL EJIDO EMILIANO ZAPATA, MUNICIPIO DE JALAPA, TABASCO.	5,671,020.00	5,671,020.00
CONSTRUCCIÓN DE PAVIMENTO CON CONCRETO HIDRÁULICO, BANQUETAS Y GUARNICIONES DE LA CALLE PROL. DE CONSTITUCIÓN, ENTRE EL MONUMENTO CORONEL GREGORIO MÉNDEZ MAGAÑA Y CALLE NICOLÁS BRAVO, DE LA CIUDAD DE JALPA DE MÉNDEZ, TABASCO.	18,500,596.86	18,500,596.86
CONSTRUCCIÓN DE PAVIMENTO CON CONCRETO HIDRÁULICO, GUARNICIONES, BANQUETAS, OBRAS COMPLEMENTARIAS Y ALUMBRADO PÚBLICO EN LA CALLE JOSÉ MARÍA MORELOS (ENTRE LAS CALLES NEGRETE Y JUAN ALDAMA), EN EL MUNICIPIO DE JALPA DE MÉNDEZ, TABASCO.	5,862,655.45	5,862,655.45

PROGRAMAS Y PROYECTOS DE INVERSIÓN
TERCER TRIMESTRE 2024

Ejecutor de gasto			
Programa presupuestario (Modalidad K Proyectos de Inversión)		Modificado	Devengado
Descripción del Proyecto			
CONSTRUCCIÓN DE PAVIMENTO CON CONCRETO HIDRÁULICO, GUARNICIONES, BANQUETAS, ALUMBRADO PÚBLICO Y OBRAS COMPLEMENTARIAS EN LA CALLE LERDO DE TEJADA, EN EL MUNICIPIO DE MACUSPANA, TABASCO.		6,856,275.37	6,856,275.37
CONSTRUCCIÓN DE PAVIMENTO CON CONCRETO HIDRÁULICO EN LA CALLE DEL INSTITUTO TECNOLÓGICO SUPERIOR DE MACUSPANA, EN LA COLONIA BELÉN EN EL MUNICIPIO DE MACUSPANA, TABASCO.		2,225,390.31	2,225,390.31
CONSTRUCCIÓN DE PAVIMENTO CON CONCRETO HIDRÁULICO, BANQUETAS, GUARNICIONES, OBRAS COMPLEMENTARIAS Y ALUMBRADO PÚBLICO, EN LA CALLE TOMAS GARRIDO CANABAL, COLONIA LOS GATOS, MUNICIPIO DE MACUSPANA, TABASCO.		-	-
CONSTRUCCIÓN DE PAVIMENTO CON CONCRETO HIDRÁULICO, GUARNICIONES, BANQUETAS, ALUMBRADO PÚBLICO Y OBRA COMPLEMENTARIA EN LAS CALLES PRIMERA DE CIRCUNVALACIÓN, CIRCUNVALACIÓN Y AGUSTÍN DÍAZ DEL CASTILLO, EN EL MUNICIPIO DE MACUSPANA, TABASCO.		10,722,824.00	5,257,837.31
CONSTRUCCIÓN DE PAVIMENTO CON CONCRETO HIDRÁULICO, GUARNICIONES, BANQUETAS EN LA AV. LA CEIBA (ENTRE CALLES AMATE Y EUCALIPTO) Y CALLE AMATE (ENTRE AV. LA CEIBA Y CALLE MACUILLIS), FRACC. BRISAS DEL CARRIZAL, MUNICIPIO DE NACAJUCA, TABASCO.		7,497,650.31	7,497,650.31
INSTALACIÓN DE ALUMBRADO PÚBLICO Y SEÑALAMIENTO EN EL CAMINO VILLAHERMOSA - NACAJUCA, TRAMO POMOCA DEL KM. 0+000 AL KM. 4+000, EN EL MUNICIPIO DE NACAJUCA, TABASCO.		9,483,563.57	9,483,563.57
CONSTRUCCIÓN DE PAVIMENTO CON CONCRETO HIDRÁULICO, GUARNICIONES, BANQUETAS Y OBRAS COMPLEMENTARIAS EN CALLE EMILIANO ZAPATA DE LA COLONIA QUINTÍN ARAUZ, EN EL MUNICIPIO DE PARAÍSO, TABASCO.		5,586,547.07	5,586,547.07
CONSTRUCCIÓN DE PAVIMENTO CON CONCRETO HIDRÁULICO, GUARNICIONES, BANQUETAS Y ALUMBRADO PÚBLICO, EN LA CALLE LEONEL MAGAÑA (ENTRE CALLES NACIR ANTONIO RAJAL Y MANUEL R. DOMÍNGUEZ), EN LA CIUDAD DE PARAÍSO, TABASCO.		9,233,409.00	9,233,409.00
CONSTRUCCIÓN DE PAVIMENTO DE CONCRETO HIDRÁULICO, GUARNICIONES Y BANQUETAS, EN LA CALLE JORGE ANDRÉS GARCÍA FERNÁNDEZ, COLONIA QUINTÍN ARAUZ, EN EL MUNICIPIO DE PARAÍSO, TABASCO.		5,781,310.00	5,781,310.00
CONSTRUCCIÓN DE PAVIMENTO HIDRÁULICO, GUARNICIONES, BANQUETAS, OBRA COMPLEMENTARIA Y ALUMBRADO PÚBLICO EN LA CALLE CARLOS RAMOS, EN LA CIUDAD DE TEAPA, TABASCO.		17,882,703.55	17,882,703.55
CONSTRUCCIÓN DE PAVIMENTO CON CONCRETO ASFÁLTICO, GUARNICIONES, BANQUETAS Y ALUMBRADO PÚBLICO EN EL CAMINO A LAS GRUTAS DE COCONÁ, EN EL MUNICIPIO DE TEAPA, TABASCO.		9,056,177.19	9,026,428.86

PROGRAMAS Y PROYECTOS DE INVERSIÓN
 TERCER TRIMESTRE 2024

Ejecutor de gasto	Modificado	Devengado
Programa presupuestario (Modalidad K Proyectos de Inversión)		
Descripción del Proyecto		
CONSTRUCCIÓN DE PAVIMENTO CON CONCRETO HIDRÁULICO, BANQUETAS, GUARNICIONES Y OBRA COMPLEMENTARIA EN LA CALLE LEANDRO ROVIROSA WADE, FRACCIONAMIENTO MARÍA LUISA, CIUDAD DE TENOSIQUE DE PINO SUÁREZ, EN EL MUNICIPIO DE TENOSIQUE, TABASCO.	11,561,189.35	7,380,774.06
CONSTRUCCIÓN DE PAVIMENTO CON CONCRETO HIDRÁULICO, GUARNICIONES Y BANQUETAS EN LA CALLE AEROPUERTO EN EL FRACC. CAMINERO DE LA CIUDAD DE VILLAHERMOSA EN EL MUNICIPIO DE CENTRO, TABASCO.	663,377.11	663,377.11
CONSTRUCCIÓN DE PAVIMENTO HIDRÁULICO, GUARNICIONES Y BANQUETAS EN CALLES MARIO PÉREZ, ALCIDES JIMÉNEZ ARIAS, AVELINO CORTÉS, LEANDRO SÁNCHEZ, HORACIO FILIGRANA ZUBIETA, EN LA COL. CERTEZA, EN EL MUNICIPIO DE JONUTA, TABASCO.	9,998,732.30	8,164,346.37
CONSTRUCCIÓN DE PAVIMENTO HIDRÁULICO, GUARNICIONES, BANQUETAS, ALUMBRADO PÚBLICO Y OBRAS COMPLEMENTARIAS EN LA CALLE REFORMA (SECCIÓN 3), EN LA VILLA BENITO JUÁREZ, EN EL MUNICIPIO DE MACUSPANA, TABASCO.	10,397,335.28	10,397,335.28
CONSTRUCCIÓN DE PAVIMENTO HIDRÁULICO, GUARNICIONES, BANQUETAS, ALUMBRADO PÚBLICO Y OBRAS COMPLEMENTARIAS EN LA CALLE MANUEL ANTONIO JIMÉNEZ Y PROLONGACIÓN ADELOR DE SALA, EN EL MUNICIPIO DE TEAPA, TABASCO.	8,125,524.00	7,117,978.09
CONSTRUCCIÓN DE PAVIMENTO CON CONCRETO HIDRÁULICO, GUARNICIONES, BANQUETAS Y OBRAS COMPLEMENTARIAS EN LAS CALLES CORONEL GREGORIO MÉNDEZ MAGAÑA, FRANCISCO I. MADERO Y NIÑOS HÉROES, EN EL POBLADO AQUILES SERDÁN 1RA. SECCIÓN, JALAPA, TABASCO.	7,812,169.48	3,341,950.75
CONSTRUCCIÓN DE PAVIMENTO CON CONCRETO ASFÁLTICO DE LA CALLE DE ACCESO AL COBATAB NO. 50, EN EL POBLADO CHILTEPEC, EN EL MUNICIPIO DE PARAÍSO, TABASCO.	2,531,306.70	2,206,229.85
K021 - MEJORAMIENTO DE LA INFRAESTRUCTURA DEPORTIVA Y RECREATIVA	28,302,262.98	28,082,447.86
REHABILITACIÓN DE PISTA DE ATLETISMO EN LA UNIDAD DEPORTIVA OLIMPIA XXI, EN LA CIUDAD DE VILLAHERMOSA, MUNICIPIO DE CENTRO, TABASCO.	364,240.00	364,240.00
MANTENIMIENTO DE STAND GANADERO DEL "PARQUE TABASCO, DORA MARÍA" EN LA CIUDAD DE VILLAHERMOSA, MUNICIPIO DE CENTRO, TABASCO. "FERIA TABASCO 2024"	3,618,762.20	3,618,762.20
MANTENIMIENTO DE ALUMBRADO EXTERIOR DEL "PARQUE TABASCO, DORA MARÍA" EN LA CIUDAD DE VILLAHERMOSA, MUNICIPIO DE CENTRO, TABASCO. "FERIA TABASCO 2024"	3,083,044.99	3,083,044.99

PROGRAMAS Y PROYECTOS DE INVERSIÓN
TERCER TRIMESTRE 2024

Ejecutor de gasto			
Programa presupuestario (Modalidad K Proyectos de Inversión)		Modificado	Devengado
Descripción del Proyecto			
MANTENIMIENTO DE ACCESOS, REHILETES Y CERCA PERIMETRAL DEL "PARQUE TABASCO, DORA MARÍA", EN LA CIUDAD DE VILLAHERMOSA, MUNICIPIO DE CENTRO, TABASCO. "FERIA TABASCO 2024"		2,638,933.80	2,638,933.80
MANTENIMIENTO DE MÓDULOS SANITARIOS EXTERIORES Y MUELLE DEL "PARQUE TABASCO, DORA MARÍA", EN LA CIUDAD DE VILLAHERMOSA, MUNICIPIO DE CENTRO, TABASCO. "FERIA TABASCO 2024"		1,808,539.68	1,808,539.68
MANTENIMIENTO A LA NAVE 1 DEL "PARQUE TABASCO, DORA MARÍA", EN LA CIUDAD DE VILLAHERMOSA, MUNICIPIO DE CENTRO, TABASCO. "FERIA TABASCO 2024".		2,033,238.70	2,033,238.70
MANTENIMIENTO A LA NAVE 2 DEL "PARQUE TABASCO, DORA MARÍA", EN LA CIUDAD DE VILLAHERMOSA, MUNICIPIO DE CENTRO, TABASCO. "FERIA TABASCO 2024".		2,003,287.80	2,003,287.80
MANTENIMIENTO A LA NAVE 3 DEL "PARQUE TABASCO, DORA MARÍA", EN LA CIUDAD DE VILLAHERMOSA, MUNICIPIO DE CENTRO, TABASCO. "FERIA TABASCO 2024".		1,868,939.04	1,868,939.04
MANTENIMIENTO DE ESTACIONAMIENTOS 1, 2 Y 3 DEL "PARQUE TABASCO, DORA MARÍA" EN LA CIUDAD DE VILLAHERMOSA, MUNICIPIO DE CENTRO, TABASCO. "FERIA TABASCO 2024"		2,969,277.66	2,969,277.66
REHABILITACIÓN DE TEATRO AL AIRE LIBRE DEL "PARQUE TABASCO, DORA MARÍA", EN LA CIUDAD DE VILLAHERMOSA, MUNICIPIO DE CENTRO, TABASCO. "FERIA TABASCO 2024"		1,141,646.40	1,141,646.40
REHABILITACIÓN DE PALENQUE EN EL "PARQUE TABASCO, DORA MARÍA" EN LA CIUDAD DE VILLAHERMOSA, MUNICIPIO DE CENTRO, TABASCO. "FERIA TABASCO 2024"		2,516,398.20	2,516,398.20
REHABILITACIÓN DE CASSETAS DE VIGILANCIA Y ANDADORES DEL "PARQUE TABASCO, DORA MARÍA" EN LA CIUDAD DE VILLAHERMOSA, MUNICIPIO DE CENTRO, TABASCO. "FERIA TABASCO 2024"		1,714,881.68	1,714,881.68
REHABILITACIÓN DE CANCHAS DE FRONTÓN EN LA UNIDAD DEPORTIVA OLIMPIA XXI, EN LA CIUDAD DE VILLAHERMOSA, MUNICIPIO DE CENTRO, TABASCO.		1,257,077.37	1,096,912.72
REHABILITACIÓN DE CANCHAS DE BASQUETBOL EN LA UNIDAD DEPORTIVA OLIMPIA XXI, EN LA CIUDAD DE VILLAHERMOSA, MUNICIPIO DE CENTRO, TABASCO		1,283,995.46	1,224,344.99
K020 - MEJORAMIENTO DE LA INFRAESTRUCTURA CULTURAL		14,329,850.91	14,329,850.91
REHABILITACIÓN DEL PARQUE MUSEO LA VENTA, EN LA CIUDAD DE VILLAHERMOSA, EN EL MUNICIPIO DE CENTRO, TABASCO. PRIMERA ETAPA		1,174,110.53	1,174,110.53
REHABILITACIÓN DEL PARQUE MUSEO LA VENTA, EN LA CIUDAD DE VILLAHERMOSA, EN EL MUNICIPIO DE CENTRO, TABASCO. SEGUNDA ETAPA		13,155,740.38	13,155,740.38
K008 - PUENTES		283,804,466.68	235,805,324.40

PROGRAMAS Y PROYECTOS DE INVERSIÓN
 TERCER TRIMESTRE 2024

Ejecutor de gasto	Modificado	Devengado
Programa presupuestario (Modalidad K Proyectos de Inversión)		
Descripción del Proyecto		
AMPLIACIÓN DE PUENTE TUBULAR VEHICULAR EN EL CAMINO GAVIOTAS TORNO LARGO - FCO. J. SANTAMARÍA TRAMO: FRANCISCO J. SANTAMARÍA (CACAO) KM 2+100, EN EL MUNICIPIO DE JALAPA, TABASCO	353,750.18	353,750.18
AMPLIACIÓN TRANSVERSAL DE PUENTE TUBULAR "EL SITIO" EN EL CAMINO ACCESO A LA R/A. EL SITIO KM 0+020, EN EL MUNICIPIO DE NACAJUCA, TABASCO	493,979.26	493,979.26
CONSTRUCCIÓN DE PASO SUPERIOR VEHICULAR SOBRE BLVD. ADOLFO RUIZ CORTINES (DE AV. UNIVERSIDAD A TABASCO 2000), EN LA CIUDAD DE VILLAHERMOSA, MUNICIPIO DE CENTRO, TABASCO.	14,277,271.36	14,277,271.36
REHABILITACIÓN DEL PASO SUPERIOR VEHICULAR SOBRE BOULEVARD ADOLFO RUIZ CORTINES ENTRONQUE CON AVENIDA UNIVERSIDAD EN LA CIUDAD DE VILLAHERMOSA, MUNICIPIO DE CENTRO, TABASCO.	6,677,210.87	6,677,210.87
SUPERVISIÓN EXTERNA PARA LA CONSTRUCCIÓN DEL PUENTE VEHICULAR COMPLEMENTARIO GRIJALVA II, EN LA CIUDAD DE VILLAHERMOSA, MUNICIPIO DE CENTRO, TABASCO. PRIMERA ETAPA	1,791,779.50	1,791,779.50
CONSTRUCCIÓN DE PUENTE VEHICULAR COMPLEMENTARIO GRIJALVA II, EN LA CIUDAD DE VILLAHERMOSA, MUNICIPIO DE CENTRO, TABASCO. PRIMERA ETAPA	122,169,407.05	100,953,272.78
CONSTRUCCIÓN DE PUENTE VEHICULAR "SAN ANTONIO" EN EL CAMINO AL EJIDO ANDRÉS QUINTANA ROO, EN EL MUNICIPIO DE TEAPA, TABASCO.	15,805,114.45	15,805,114.45
REHABILITACIÓN DE PUENTE TUBULAR VEHICULAR "EL TIGRE" EN EL CAMINO ESTACIÓN CHONTALPA - GUADALUPE VICTORIA - MIGUEL HIDALGO KM 8+100, EN EL MUNICIPIO DE HUIMANGUILLO, TABASCO	1,032,105.16	1,032,105.16
CONSTRUCCIÓN DE PAVIMENTO ASFÁLTICO EN EL PASO VEHICULAR TABSCOOB I Y GAZAS, EN EL KM. 3+150 DE LA CARRETERA VILLAHERMOSA - ESCÁRCEGA, MUNICIPIO DE CENTRO, TABASCO.	15,989,866.89	15,989,866.89
CONSTRUCCIÓN DE APROCHES Y PAVIMENTO CON CONCRETO ASFÁLTICO PARA PUENTE VEHICULAR COMPLEMENTARIO GRIJALVA II, EN LA CIUDAD DE VILLAHERMOSA, MUNICIPIO DE CENTRO, TABASCO.	10,814,125.23	8,580,322.48
CONSTRUCCIÓN DEL PUENTE VEHICULAR COMPLEMENTARIO GRIJALVA II, EN LA CIUDAD DE VILLAHERMOSA, MUNICIPIO DE CENTRO, TABASCO. SEGUNDA ETAPA	37,958,768.00	15,250,151.02
REHABILITACIÓN DE PUENTE COLGANTE DEL EJIDO PROGRESO, UBICADO EN E.C. (PLAYAS DEL ROSARIO - OXOLOTÁN) KM. 16+400, EN EL MUNICIPIO DE JALAPA, TABASCO.	4,464,693.92	4,464,693.92
REHABILITACIÓN DE PUENTE VEHICULAR TUBULAR EN EL CAMINO GALEANA 3RA. SECCIÓN - ANDRÉS QUINTANA ROO, EN EL MUNICIPIO DE TEAPA, TABASCO.	2,224,915.79	2,224,915.79
SUPERVISIÓN EXTERNA PARA LA CONSTRUCCIÓN DEL PUENTE VEHICULAR COMPLEMENTARIO GRIJALVA II, EN LA CIUDAD DE VILLAHERMOSA, MUNICIPIO DE CENTRO, TABASCO. SEGUNDA ETAPA.	3,380,850.16	2,666,269.04

PROGRAMAS Y PROYECTOS DE INVERSIÓN
 TERCER TRIMESTRE 2024

Ejecutor de gasto Programa presupuestario (Modalidad K Proyectos de Inversión) Descripción del Proyecto	Modificado	Devengado
CONSTRUCCIÓN DE PUENTE MIXTO EN EL CAMINO SANTA CRUZ - EL BELLOTE TRAMO: SANTA CRUZ - JALAPITA KM 11+300, EN EL MUNICIPIO DE CENTLA, TABASCO.	11,200,000.00	11,103,599.34
CONSTRUCCIÓN DE PUENTE MIXTO EN EL CAMINO: E.C. (E. ZAPATA - TENOSIQUE) - PO. GUAYACÁN KM 5+400, EN EL MUNICIPIO DE TENOSIQUE, TABASCO.	8,010,000.00	7,516,477.54
REHABILITACIÓN DE PUENTE VEHICULAR MIXTO EN EL CAMINO NORTE 19 ENTRE W-58 Y W-63.4, POBLADO FRANCISCO I. MADERO (C-9) KM 1+960, EN EL MUNICIPIO DE CÁRDENAS, TABASCO.	2,854,362.97	2,854,362.97
REHABILITACIÓN DE ACCESO A PUENTE TUBULAR EN EL CAMINO FRONTERA - JONUTA TRAMO: FRONTERA - LA TIJERA KM 35+750, EN EL MUNICIPIO DE CENTLA, TABASCO	690,000.00	657,502.35
MANTENIMIENTO DE PILAS CENTRALES, RESANES Y REPARACIÓN DE VIGAS EN EL CLARO 1 Y 2 DEL PUENTE "LA SIERRA", UBICADO EN EL CAMINO PLAYAS DEL ROSARIO - OXOLOTÁN KM 6+640, EN EL MUNICIPIO DE CENTRO Y JALAPA, TABASCO (SEGUNDA ETAPA).	8,590,000.00	8,159,681.28
MANTENIMIENTO DE PUENTE TUBULAR "ENCOMENDERO" EN EL CAMINO ENCOMENDERO KM 7+966, EN EL MUNICIPIO DE HUIMANGUILLO, TABASCO.	620,000.00	546,732.33
REHABILITACIÓN DE PUENTE TUBULAR "LA PALMA", CAMINO: LOMAS ALEGRES 2DA. SECC. (CASTAÑAL) - ARROYO CIEGO 2DA. SECC. (JOSÉ MA. MORELOS Y PAVÓN)-PEDRO A. GONZÁLEZ, TRAMO: MACUSPANA KM 4+400 SOBRE EL RIO PUXCATÁN, EN EL MPIO. DE MACUSPANA, TAB.	4,531,677.96	4,531,677.96
AMPLIACIÓN DE PUENTE TUBULAR VEHICULAR EN EL CAMINO LÁZARO CÁRDENAS - GRACIANO SÁNCHEZ - PUENTE TAPIJULAPA KM 10+300, EN EL MUNICIPIO DE TACOTALPA, TABASCO	3,533,880.78	3,533,880.78
CONSTRUCCIÓN DE PROTECCIÓN MARGINAL Y ACCESOS EN PUENTE DE CONCRETO DEL CAMINO OXOLOTÁN - TOMÁS GARRIDO KM 1+650, EN EL MUNICIPIO DE TACOTALPA, TABASCO	1,613,361.11	1,613,361.11
REHABILITACIÓN DE ACCESOS DE PUENTE VEHICULAR MIXTO EN EL CAMINO GUAYACÁN - EL ROBLAR KM 3+215, EN EL MUNICIPIO DE TENOSIQUE, TABASCO.	1,009,993.48	1,009,993.48
REHABILITACIÓN DE PUENTE PEATONAL METÁLICO EN EL CAMINO VILLAHERMOSA - CORREGIDORA ORTÍZ - SAN JOAQUÍN TRAMO: HOSPITAL JUAN GRAHAM CASASÚS - BUENAVISTA KM 2+033.60, EN EL MUNICIPIO DE CENTRO, TABASCO.	530,151.53	530,151.53
REHABILITACIÓN DE PUENTE PEATONAL METÁLICO EN EL CAMINO PLAYAS DEL ROSARIO - OXOLOTÁN KM 14+010, EN EL MUNICIPIO DE JALAPA, TABASCO	543,660.43	543,660.43

PROGRAMAS Y PROYECTOS DE INVERSIÓN
TERCER TRIMESTRE 2024

Ejecutor de gasto			
Programa presupuestario (Modalidad K Proyectos de Inversión)		Modificado	Devengado
Descripción del Proyecto			
	REHABILITACIÓN DE PUENTE VEHICULAR TUBULAR "EL GRAN PODER" EN EL CAMINO: GRAN PODER - AGUA BLANCA KM 0+180, EN EL MUNICIPIO DE TACOTALPA, TABASCO.	2,643,540.60	2,643,540.60
SECRETARIA DE SALUD			
K015 - EQUIPAMIENTO PARA LA GESTION PUBLICA		85,741,372.86	28,861,180.84
ADQUISICIÓN DE EQUIPAMIENTO DE AIRE ACONDICIONADO Y VENTILACIÓN PARA LA CONSTRUCCIÓN (CONCLUSIÓN) DE OBRA POR SUSTITUCIÓN DEL HOSPITAL GENERAL DE CÁRDENAS, TABASCO.		51,123,495.59	-
ADQUISICIÓN DE EQUIPOS ELÉCTRICOS DE ALTA, MEDIA Y BAJA TENSIÓN PARA LA CONSTRUCCIÓN (CONCLUSIÓN) DE OBRA POR SUSTITUCIÓN DEL HOSPITAL GENERAL DE CÁRDENAS, TABASCO.		22,242,371.42	22,242,371.42
ADQUISICIÓN DE ELEVADORES PARA LA CONSTRUCCIÓN (CONCLUSIÓN) DE OBRA POR SUSTITUCIÓN DEL HOSPITAL GENERAL DE CÁRDENAS, TABASCO.		11,507,930.38	5,753,965.19
ADQUISICIÓN DE MOBILIARIO Y EQUIPO DE ADMINISTRACIÓN PARA LA "SUSTITUCIÓN DEL CENTRO DE SALUD POBLADO QUINTÍN ARÁUZ, EN CENTLA, TABASCO".		867,575.47	864,844.23
K013 - TECNOLOGIAS DE LA INFORMACION Y COMUNICACION		98,238.88	-
ADQUISICIÓN DE EQUIPO INFORMÁTICO PARA LA "SUSTITUCIÓN DEL CENTRO DE SALUD POBLADO QUINTÍN ARÁUZ, EN CENTLA, TABASCO".		98,238.88	-
K005 - MEJORAMIENTO PARA LA INFRAESTRUCTURA DE LA SALUD		435,974,852.41	142,252,077.38
SUPERVISIÓN EXTERNA PARA LA CONSTRUCCIÓN (CONCLUSIÓN) DE OBRA POR SUSTITUCIÓN DEL HOSPITAL GENERAL DE CÁRDENAS, TABASCO, (PRIMERA ETAPA).		3,621,165.89	2,791,748.14
CONSTRUCCIÓN (CONCLUSIÓN) DE OBRA POR SUSTITUCIÓN DEL HOSPITAL GENERAL DE CÁRDENAS, TABASCO, (PRIMERA ETAPA).		144,482,571.58	43,276,033.90
SUPERVISIÓN EXTERNA PARA LA CONSTRUCCIÓN (CONCLUSIÓN) DE OBRA POR SUSTITUCIÓN DEL HOSPITAL GENERAL DE CÁRDENAS, TABASCO, (SEGUNDA ETAPA).		7,084,242.00	2,465,324.99
CONSTRUCCIÓN (CONCLUSIÓN) DE OBRA POR SUSTITUCIÓN DEL HOSPITAL GENERAL DE CÁRDENAS, TABASCO. (SEGUNDA ETAPA)		262,473,151.00	75,481,937.42
CONSTRUCCIÓN DE OBRAS COMPLEMENTARIAS PARA LA SUSTITUCIÓN DEL CENTRO DE SALUD POBLADO QUINTÍN ARAUZ, EN EL MUNICIPIO DE CENTLA, TABASCO.		6,800,000.00	6,738,646.02
MANTENIMIENTO A LA INFRAESTRUCTURA FÍSICA DEL C.S. ANACLETO CANABAL 1RA, DEL MUNICIPIO DE CENTRO, TABASCO.		1,785,002.22	1,784,045.10

PROGRAMAS Y PROYECTOS DE INVERSIÓN
 TERCER TRIMESTRE 2024

Ejecutor de gasto	Modificado	Devengado
Programa presupuestario (Modalidad K Proyectos de Inversión)		
Descripción del Proyecto		
MANTENIMIENTO A LA INFRAESTRUCTURA FÍSICA DEL C.S. GONZÁLEZ 1RA, DEL MUNICIPIO DE CENTRO, TABASCO.	984,996.55	984,429.55
MANTENIMIENTO A LA INFRAESTRUCTURA FÍSICA DEL C.S. LÁZARO CÁRDENAS 2DA., DEL MUNICIPIO DE CENTRO, TABASCO.	894,918.52	894,251.12
MANTENIMIENTO A LA INFRAESTRUCTURA FÍSICA DEL CENTRO DE SALUD CON 3 NÚCLEOS BÁSICOS MOCTEZUMA, DEL MUNICIPIO DE PARAÍSO, TABASCO.	1,044,783.10	1,044,254.02
MANTENIMIENTO A LA INFRAESTRUCTURA FÍSICA DEL CENTRO DE SALUD NICOLÁS BRAVO 1RA. SECCIÓN, DEL MUNICIPIO DE PARAÍSO, TABASCO.	2,530,820.78	2,518,206.35
ADQUISICIÓN DE UNIDADES INTEGRALES DE AIRE ACONDICIONADO PARA LA CLIMATIZACIÓN DEL ÁREA DE URGENCIAS DEL HOSPITAL REGIONAL DE ALTA ESPECIALIDAD DEL NIÑO "DR. RODOLFO NIETO PADRÓN" DE LA SECRETARÍA DE SALUD DEL ESTADO DE TABASCO.	1,313,640.26	1,313,640.26
ADQUISICIÓN DE UNIDAD INTEGRAL DE AIRE ACONDICIONADO PARA EL ÁREA DE MEDICINA INTERNA DEL HOSPITAL REGIONAL DE ALTA ESPECIALIDAD "DR. GUSTAVO A. ROVIROSA PÉREZ" DE LA SECRETARÍA DE SALUD DEL ESTADO DE TABASCO EN VILLAHERMOSA. TABASCO.	2,959,560.51	2,959,560.51
K039 - EQUIPOS MEDICOS PARA LA ATENCION DE LA SALUD	181,609.88	71,709.72
ADQUISICIÓN DE EQUIPAMIENTO MÉDICO PARA LA "SUSTITUCIÓN DEL CENTRO DE SALUD DEL POBLADO QUINTÍN ARÁUZ, EN CENTLA, TABASCO".	181,609.88	71,709.72
SECRETARIA DE SEGURIDAD Y PROTECCION CIUDADANA		
K015 - EQUIPAMIENTO PARA LA GESTION PUBLICA	102,899,223.31	89,511,031.94
ADQUISICIÓN DE UNIDADES AUTOMOTRICES PARA EL FORTALECIMIENTO DEL SISTEMA PENITENCIARIO ESTATAL, DEPENDIENTE DE LA SECRETARÍA DE SEGURIDAD Y PROTECCIÓN CIUDADANA	3,832,412.49	3,832,412.49
ADQUISICIÓN DE VEHÍCULOS TIPO SEDAN SIN BALIZAMIENTO ENCUBIERTA PARA LA POLICÍA ESTATAL DE LA SECRETARÍA DE SEGURIDAD Y PROTECCIÓN CIUDADANA. (FASP FEDERAL 2023)	4,755,289.92	4,755,289.92
ADQUISICIÓN DE CAMIONETAS TIPO PICK UP SIN BALIZAMIENTO ENCUBIERTA PARA LA POLICÍA ESTATAL DE LA SECRETARÍA DE SEGURIDAD Y PROTECCIÓN CIUDADANA. (FASP FEDERAL 2023).	3,895,194.84	3,895,194.84
ADQUISICIÓN DE UNIDADES AUTOMOTRICES PARA EL FORTALECIMIENTO DEL SISTEMA PENITENCIARIO ESTATAL, DEPENDIENTE DE LA SECRETARÍA DE SEGURIDAD Y PROTECCIÓN CIUDADANA.	6,411,414.54	6,411,414.54

PROGRAMAS Y PROYECTOS DE INVERSIÓN
TERCER TRIMESTRE 2024

Ejecutor de gasto			
Programa presupuestario (Modalidad K Proyectos de Inversión)		Modificado	Devengado
Descripción del Proyecto			
ADQUISICIÓN DE CAMIONETAS Y VEHÍCULOS CON CONVERSIÓN A PATRULLAS PARA LA POLICÍA ESTATAL DE LA SECRETARÍA DE SEGURIDAD Y PROTECCIÓN CIUDADANA.		66,774,708.63	66,774,708.63
ADQUISICIÓN DE MOBILIARIO DE OFICINA PARA EL SISTEMA PENITENCIARIO ESTATAL, DE LA SECRETARÍA DE SEGURIDAD Y PROTECCIÓN CIUDADANA, (FASP FEDERAL 2024).		497,800.00	496,440.56
ADQUISICIÓN DE EQUIPOS DE AIRE ACONDICIONADO PARA EL SISTEMA PENITENCIARIO ESTATAL DEPENDIENTE DE LA SECRETARÍA DE SEGURIDAD Y PROTECCIÓN CIUDADANA. (FASP FEDERAL 2024)		265,294.12	265,013.60
ADQUISICIÓN DE UNIDADES AUTOMOTRICES PARA EL FORTALECIMIENTO DEL SISTEMA PENITENCIARIO ESTATAL, DEPENDIENTE DE LA SECRETARÍA DE SEGURIDAD Y PROTECCIÓN CIUDADANA. (FASP FEDERAL 2024)		9,110,134.73	-
ADQUISICIÓN DE EQUIPOS INDUSTRIALES PARA EL SISTEMA PENITENCIARIO ESTATAL DEPENDIENTE DE LA SECRETARÍA DE SEGURIDAD Y PROTECCIÓN CIUDADANA, FASP FEDERAL 2024.		27,565.00	-
ADQUISICIÓN DE MOBILIARIO DE OFICINA PARA LAS ÁREAS QUE INTEGRAN LA DIRECCIÓN DE PLANEACIÓN Y DESARROLLO CORPORATIVO, DE LA SECRETARÍA DE SEGURIDAD Y PROTECCIÓN CIUDADANA. (FASP FEDERAL 2024)		580,000.00	-
ADQUISICIÓN DE APARATOS AUDIOVISUALES PARA LA DIRECCIÓN DE PLANEACIÓN Y DESARROLLO CORPORATIVO DE LA SECRETARÍA DE SEGURIDAD Y PROTECCIÓN CIUDADANA DEL ESTADO DE TABASCO. (FASP FEDERAL 2024).		50,000.00	-
ADQUISICIÓN DE EQUIPO DE OFICINA PARA LA DIRECCIÓN ADMINISTRATIVA ESPECIALIZADA EN JUSTICIA PARA ADOLESCENTES DE LA SECRETARÍA DE SEGURIDAD Y PROTECCIÓN CIUDADANA, EN EL MUNICIPIO DE CENTRO. (FASP FEDERAL 2024).		131,785.86	131,721.48
ADQUISICIÓN DE MOBILIARIO DE OFICINA PARA LA DIRECCIÓN ADMINISTRATIVA ESPECIALIZADA EN JUSTICIA PARA ADOLESCENTES DE LA SECRETARÍA DE SEGURIDAD Y PROTECCIÓN CIUDADANA, EN EL MUNICIPIO DE CENTRO. (FASP FEDERAL 2024)		122,078.40	121,796.52
ADQUISICIÓN DE EQUIPOS DE AIRE ACONDICIONADO PARA LA DIRECCIÓN ADMINISTRATIVA ESPECIALIZADA EN JUSTICIA PARA ADOLESCENTES DE LA SECRETARÍA DE SEGURIDAD Y PROTECCIÓN CIUDADANA, EN EL MUNICIPIO DE CENTRO. (FASP FEDERAL 2024)		63,595.26	63,510.00

PROGRAMAS Y PROYECTOS DE INVERSIÓN
TERCER TRIMESTRE 2024

Ejecutor de gasto			
Programa presupuestario (Modalidad K Proyectos de Inversión)		Modificado	Devengado
Descripción del Proyecto			
EQUIPAMIENTO MÉDICO, PARA LA DIRECCIÓN ADMINISTRATIVA ESPECIALIZADA EN JUSTICIA PARA ADOLESCENTES DE LA SECRETARÍA DE SEGURIDAD Y PROTECCIÓN CIUDADANA, EN EL MUNICIPIO DE CENTRO. (FASP FEDERAL 2024).		42,375.01	-
ADQUISICIÓN DE EQUIPOS DE AIRE ACONDICIONADO, PARA LA DIRECCIÓN GENERAL DE LA POLICÍA ESTATAL DEPENDIENTE DEL COMISIONADO DE LA POLICÍA ESTATAL. (FASP FEDERAL 2024)		319,232.00	319,046.40
ADQUISICIÓN DE CÁMARA FOTOGRÁFICA DIGITAL PARA LA AGENCIA ESTATAL DE INVESTIGACIONES DE LA SECRETARÍA DE SEGURIDAD Y PROTECCIÓN CIUDADANA. (FASP FEDERAL 2024).		131,542.38	-
ADQUISICIÓN DE MOTOCICLETAS PARA LA POLICÍA ESTATAL DE LA SECRETARÍA DE SEGURIDAD Y PROTECCIÓN CIUDADANA. (FASP FEDERAL 2024)		1,186,448.00	-
ADQUISICIÓN DE MOBILIARIO Y EQUIPO DE ADMINISTRACIÓN, PARA LA SECRETARÍA DE SEGURIDAD Y PROTECCIÓN CIUDADANA. (FASP ESTATAL 2024)		1,316,695.68	1,295,386.96
ADQUISICIÓN DE EQUIPOS DE AIRE ACONDICIONADO PARA EL CENTRO DE MANDO Y COMUNICACIONES C4 DE LA SECRETARÍA DE SEGURIDAD Y DE PROTECCIÓN CIUDADANA .		300,000.00	299,976.00
ADQUISICIÓN DE SISTEMAS DE AIRE ACONDICIONADO DE PRECISIÓN PARA EL CENTRO DE MANDO Y COMUNICACIONES C4 DE LA SECRETARÍA DE SEGURIDAD Y DE PROTECCIÓN CIUDADANA.		1,120,000.00	-
ADQUISICIÓN DE PLANTA DE EMERGENCIA PARA LA RED DE RADIOCOMUNICACIONES DEL CENTRO DE MANDO Y COMUNICACIONES C4 DE LA SECRETARÍA DE SEGURIDAD Y PROTECCIÓN CIUDADANA .		850,000.00	849,120.00
ADQUISICIÓN DE BICICLETAS PARA LA POLICÍA ESTATAL DE LA SECRETARÍA DE SEGURIDAD Y PROTECCIÓN CIUDADANA. (FASP FEDERAL 2024)		1,115,656.45	-
K013 - TECNOLOGIAS DE LA INFORMACION Y COMUNICACION		8,004,500.08	1,918,153.09
ADQUISICIÓN DE BIENES INFORMÁTICOS PARA EL SISTEMA PENITENCIARIO ESTATAL, DE LA SECRETARÍA DE SEGURIDAD Y PROTECCIÓN CIUDADANA, FASP FEDERAL 2023		146,366.49	146,366.49
ADQUISICIÓN DE EQUIPAMIENTO TECNOLÓGICO PARA EL ÁREA DEL REGISTRO PÚBLICO VEHICULAR DE LA DIRECCIÓN GENERAL DE LA PEC, DE LA SECRETARÍA DE SEGURIDAD Y PROTECCIÓN CIUDADANA, A TRAVÉS DEL FASP 2023 (FEDERAL).		372,637.77	372,637.77
ADQUISICIÓN DE BIENES INFORMÁTICOS PARA LA UNIDAD DE INTELIGENCIA PATRIMONIAL Y ECONÓMICA DE LA SECRETARÍA DE SEGURIDAD Y PROTECCIÓN CIUDADANA DEL ESTADO DE TABASCO. (FASP FEDERAL 2023)		108,663.00	108,663.00

PROGRAMAS Y PROYECTOS DE INVERSIÓN
TERCER TRIMESTRE 2024

Ejecutor de gasto			
Programa presupuestario (Modalidad K Proyectos de Inversión)		Modificado	Devengado
Descripción del Proyecto			
ADQUISICIÓN DE BIENES INFORMÁTICOS Y TECNOLOGÍAS DE LA INFORMACIÓN PARA LA DIRECCIÓN DE PLANEACIÓN Y DESARROLLO CORPORATIVO DE LA SECRETARÍA DE SEGURIDAD Y PROTECCIÓN CIUDADANA DEL ESTADO DE TABASCO. (FASP FEDERAL)		1,290,485.83	1,290,485.83
ADQUISICIÓN DE BIENES INFORMÁTICOS PARA EL SISTEMA PENITENCIARIO ESTATAL, DE LA SECRETARÍA DE SEGURIDAD Y PROTECCIÓN CIUDADANA, (FASP FEDERAL 2024)		1,574,000.00	-
ADQUISICIÓN DE CÁMARAS PARA LOS CCTV DEL SISTEMA PENITENCIARIO ESTATAL DEPENDIENTE DE LA SECRETARÍA DE SEGURIDAD Y PROTECCIÓN CIUDADANA, (FASP FEDERAL 2024).		295,700.00	-
ADQUISICIÓN DE BIENES INFORMÁTICOS Y TECNOLOGÍAS DE LA INFORMACIÓN PARA LA DIRECCIÓN DE PLANEACIÓN Y DESARROLLO CORPORATIVO DE LA SECRETARÍA DE SEGURIDAD Y PROTECCIÓN CIUDADANA DEL ESTADO DE TABASCO. (FASP FEDERAL 2024)		733,600.00	-
ADQUISICIÓN DE BIENES INFORMÁTICOS COMPUTADORAS DE ESCRITORIO PARA LA DIRECCIÓN ADMINISTRATIVA ESPECIALIZADA EN JUSTICIA PARA ADOLESCENTES DE LA SECRETARÍA DE SEGURIDAD Y PROTECCIÓN CIUDADANA, EN EL MUNICIPIO DE CENTRO. (FASP FEDERAL 2024)		369,346.46	-
ADQUISICIÓN DE UN PROYECTOR DE ESCRITORIO PARA LA DIRECCIÓN ADMINISTRATIVA ESPECIALIZADA EN JUSTICIA PARA ADOLESCENTES DE LA SECRETARÍA DE SEGURIDAD Y PROTECCIÓN CIUDADANA, EN EL MUNICIPIO DE CENTRO. (FASP FEDERAL 2024)		20,999.82	-
ADQUISICIÓN DE BIENES INFORMÁTICOS QUE SERÁN UTILIZADOS EN LA AGENCIA DE LA POLICÍA ESTATAL. (FASP 2024 FEDERAL).		266,022.97	-
ADQUISICIÓN DE BIENES INFORMÁTICOS PARA EL ÁREA DEL REGISTRO PÚBLICO VEHICULAR DE LA DIRECCIÓN GENERAL DE LA PEC, DE LA SECRETARÍA DE SEGURIDAD Y PROTECCIÓN CIUDADANA, FASP 2024 (FEDERAL).		2,333,791.74	-
ADQUISICIÓN DE EQUIPAMIENTO TECNOLÓGICO PARA EL ÁREA DEL REGISTRO PÚBLICO VEHICULAR DE LA DIRECCIÓN GENERAL DE LA PEC, DE LA SECRETARÍA DE SEGURIDAD Y PROTECCIÓN CIUDADANA, FASP 2024 (FEDERAL)		54,000.00	-
ADQUISICIÓN DE EQUIPOS INFORMÁTICOS PARA LA UNIDAD DE INTELIGENCIA PATRIMONIAL Y ECONÓMICA DE LA SECRETARÍA DE SEGURIDAD Y PROTECCIÓN CIUDADANA DEL ESTADO DE TABASCO. (FASP FEDERAL 2024)		438,886.00	-
K017 - MEJORAMIENTO PARA LA INFRAESTRUCTURA DE LA PROTECCION CIUDADANA		3,241,724.27	1,880,141.71

PROGRAMAS Y PROYECTOS DE INVERSIÓN
TERCER TRIMESTRE 2024

Ejecutor de gasto			
Programa presupuestario (Modalidad K Proyectos de Inversión)		Modificado	Devengado
Descripción del Proyecto			
CONSTRUCCIÓN DE CASETA DE VIGILANCIA EN EL ÁREA DE VARONES DE LA DIRECCIÓN ADMINISTRATIVA ESPECIALIZADA EN JUSTICIA PARA ADOLESCENTES DEL ESTADO DE TABASCO		169,054.15	169,054.15
REHABILITACIÓN DEL ÁREA MÉDICA Y SERVICIOS SANITARIOS DE LA DIRECCIÓN ADMINISTRATIVA ESPECIALIZADA EN JUSTICIA PARA ADOLESCENTES DEL ESTADO DE TABASCO.		264,488.17	264,488.17
MEJORAMIENTO DEL EDIFICIO DE LA DIRECCIÓN DE LAS FUERZAS ESTATALES DE APOYO DE LA SECRETARÍA DE SEGURIDAD Y PROTECCIÓN CIUDADANA. (FASP FEDERAL 2024)		1,605,094.25	820,903.85
MEJORAMIENTO DEL EDIFICIO DE LAS ÁREAS OPERATIVAS DE LA SECRETARÍA DE SEGURIDAD Y PROTECCIÓN CIUDADANA. (FASP FEDERAL 2024).		1,203,087.70	625,695.54
K009 - MEJORAMIENTO PARA LA INFRAESTRUCTURA DE LA MOVILIDAD SOSTENIBLE		74,781,507.72	74,779,955.71
MODERNIZACIÓN DE INFRAESTRUCTURA DE SEMAFORIZACIÓN Y SEÑALÉTICA PARA LA MOVILIDAD URBANA EN LA CIUDAD DE VILLAHERMOSA, TABASCO. 3RA. ETAPA		74,781,507.72	74,779,955.71
PREVISIÓN PARA MEJORAMIENTO DE LA INFRAESTRUCTURA PARA LA MOVILIDAD URBANA		-	-
SECRETARIA DE TURISMO			
K015 - EQUIPAMIENTO PARA LA GESTION PUBLICA		5,867,653.95	5,867,653.94
ADQUISICIÓN DE VEHÍCULOS PARA LAS UNIDADES ADMINISTRATIVAS DE LA SECRETARÍA DE TURISMO, UBICADAS EN LA CIUDAD DE VILLAHERMOSA, CENTRO, TABASCO.		2,368,499.96	2,368,499.96
ADQUISICIÓN DE CAMIONETAS PICK UP EQUIPADAS PARA EL CONVENIO SUSCRITO POR LA SECRETARÍA DE TURISMO, UBICADA EN LA CIUDAD DE VILLAHERMOSA, CENTRO, TABASCO.		3,499,153.99	3,499,153.98
SECRETARIA PARA EL DESARROLLO ECONOMICO Y LA COMPETITIVIDAD			
K015 - EQUIPAMIENTO PARA LA GESTION PUBLICA		1,306,960.00	1,306,960.00
ADQUISICIÓN DE VEHÍCULOS DESTINADOS A SERVICIOS ADMINISTRATIVOS PARA LA SECRETARÍA PARA EL DESARROLLO ECONÓMICO Y LA COMPETITIVIDAD. UBICADA EN LA CIUDAD DE VILLAHERMOSA TABASCO.		1,306,960.00	1,306,960.00
K013 - TECNOLOGIAS DE LA INFORMACION Y COMUNICACION		1,411,767.82	1,411,767.82
ADQUISICIÓN DE BIENES INFORMÁTICOS PARA LA SECRETARÍA PARA EL DESARROLLO ECONÓMICO Y LA COMPETITIVIDAD. DE LA CIUDAD DE VILLAHERMOSA TABASCO		1,411,767.82	1,411,767.82

Fuente de información: Oracle Analytics. Estatus del presupuesto Interactivo. Corte a septiembre 2024. Descarga el 9/oct/2024



Matrices de Indicadores para Resultados 3er. Trimestre 2024



La información se encuentra contenida dentro del Apartado II Autoevaluación Programática del 3er. Trimestre 2024, identificada como Anexo 1.3 Avance de Indicadores, como se solicitó por medio de la circular HCE/OSFE/FS/CAD/009/2023 de fecha 29 de marzo de 2023 emitida por el Órgano Superior de Fiscalización de Estado de Tabasco.

Disponible para su consulta en la Pagina Web del Sistema Estatal de Evaluación del Desempeño.

<https://seed.tabasco.gob.mx/reportes.html>

EVOLUCIÓN DE LAS FINANZAS DE LA HACIENDA PÚBLICA ESTATAL

Gobierno del Estado de Tabasco – Poder Ejecutivo
Estado de Situación Financiera Detallado - LDF
Al 30 de Septiembre del 2024 y 31 de Diciembre del 2023 (b)
(PESOS)

Concepto (c)	2024 (d)	31 de Diciembre del 2023 (e)	Concepto (c)	2024 (d)	31 de Diciembre del 2023 (e)
ACTIVO			PASIVO		
Activo Circulante			Pasivo Circulante		
a. EFECTIVO Y EQUIVALENTES (a=a1+a2+a3+a4+a5+a6+a7)	3,674,917,539	2,124,087,260	a. CUENTAS POR PAGAR A CORTO PLAZO (a=a1+a2+a3+a4+a5+a6+a7+a8+a9)	1,848,026,416	3,041,472,897
a1) Efectivo	0	0	a1) Servicios Personales por Pagar a Corto Plazo	327,489	10,495,227
a2) Bancos/Tesorería	3,118,164,219	2,003,649,563	a2) Proveedores por Pagar a Corto Plazo	0	751,717,106
a3) Bancos/Dependencias y Otros	56,753,319	103,308,696	a3) Contratistas por Obras Públicas por Pagar a Corto Plazo	0	107,787
a4) Inversiones Temporales (Hasta 3 meses)	500,000,000	17,129,000	a4) Participaciones y Aportaciones por Pagar a Corto Plazo	0	0
a5) Fondos con Afectación Específica	0	0	a5) Transferencias Otorgadas por Pagar a Corto Plazo	0	0
a6) Depósitos de Fondos de Terceros en Garantía y/o Administración	0	0	a6) Intereses, Comisiones y Otros Gastos de la Deuda Pública por Pagar a Corto Plazo	0	0
a7) Otros Efectivos y Equivalentes	0	0	a7) Retenciones y Contribuciones por Pagar a Corto Plazo	333,319,090	828,258,685
b. DERECHO A RECIBIR EFECTIVO O EQUIVALENTES (b=b1+b2+b3+b4+b5+b6+b7)	1,594,923,076	132,766,486	a8) Devoluciones de la Ley de Ingresos por Pagar a Corto Plazo	2,449,049	2,607,914
b1) Inversiones Financieras de Corto Plazo	0	0	a9) Otras Cuentas por Pagar a Corto Plazo	1,511,930,788	1,448,286,178
b2) Cuentas por Cobrar a Corto Plazo	0	750,000	b. DOCUMENTOS POR PAGAR A CORTO PLAZO (b=b1+b2+b3)	0	0
b3) Deudores Diversos por Cobrar a Corto Plazo	521,859,602	15,293,060	b1) Documentos Comerciales por Pagar a Corto Plazo	0	0
b4) Ingresos por Recuperar a Corto Plazo	0	6,431	b2) Documentos con Contratistas por Obras Públicas por Pagar a Corto Plazo	0	0
b5) Deudores por Anticipos de la Tesorería a Corto Plazo	149,476	44,991	b3) Otros Documentos por Pagar a Corto Plazo	0	0
b6) Préstamos Otorgados a Corto Plazo	0	0	c. PORCIÓN A CORTO PLAZO DE LA DEUDA PÚBLICA A LARGO PLAZO (c=c1+c2)	74,146,144	289,247,650
b7) Otros Derechos a Recibir Efectivo o Equivalentes a Corto Plazo	1,072,913,998	116,672,004	c1) Porción a Corto Plazo de la Deuda Pública	74,146,144	289,247,650
c. DERECHO A RECIBIR BIENES O SERVICIOS (c=c1+c2+c3+c4+c5)	17,285,798	17,285,798	c2) Porción a Corto Plazo de Arrendamiento Financiero	0	0
c1) Anticipo a Proveedores por Adquisición de Bienes y Prestación de Servicios a Corto Plazo	0	0	d. TÍTULOS Y VALORES A CORTO PLAZO	0	0
c2) Anticipo a Proveedores por Adquisición de Bienes Inmuebles y Muebles a Corto Plazo	0	0	e. PASIVOS DIFERIDOS A CORTO PLAZO (e=e1+e2+e3)	0	0
c3) Anticipo a Proveedores por Adquisición de Bienes Intangibles a Corto Plazo	0	0	e1) Ingresos Cobrados por Adelantado a Corto Plazo	0	0

ADICIONAL LDF

EVOLUCIÓN DE LAS FINANZAS DE LA HACIENDA PÚBLICA ESTATAL

Gobierno del Estado de Tabasco – Poder Ejecutivo
Estado de Situación Financiera Detallado - LDF
Al 30 de Septiembre del 2024 y 31 de Diciembre del 2023 (b)
(PESOS)

Concepto (c)	2024 (d)	31 de Diciembre del 2023 (e)	Concepto (c)	2024 (d)	31 de Diciembre del 2023 (e)
c4) Anticipo a Contratistas por Obras Públicas a Corto Plazo	14,325,552	14,325,552	e2) Intereses Cobrados por Adelantado a Corto Plazo	0	0
c5) Otros Derechos a Recibir Bienes o Servicios a Corto Plazo	2,960,246	2,960,246	e3) Otros Pasivos Diferidos a Corto Plazo	0	0
d. INVENTARIOS (d=d1+d2+d3+d4+d5)	440,687	673,973	f. FONDOS Y BIENES DE TERCEROS EN GARANTÍA Y/O ADMINISTRACIÓN A CORTO PLAZO (f=f1+f2+f3+f4+f5+f6)	9,895,259	8,764,753
d1) Inventario de Mercancías para Venta	0	0	f1) Fondos en Garantía a Corto Plazo	9,415,259	8,284,753
d2) Inventario de Mercancías Terminadas	0	0	f2) Fondos en Administración a Corto Plazo	0	0
d3) Inventario de Mercancías en Proceso de Elaboración	0	0	f3) Fondos Contingentes a Corto Plazo	0	0
d4) Inventario de Materias Primas, Materiales y Suministros para Producción	440,687	673,973	f4) Fondos de Fideicomisos, Mandatos y Contratos Análogos a Corto Plazo	0	0
d5) Bienes en Transito	0	0	f5) Otros Fondos de Terceros en Garantía y/o Administración a Corto Plazo	0	0
e. ALMACENES	818,069,994	971,206,277	f6) Valores y Bienes en Garantía a Corto Plazo	480,000	480,000
f. ESTIMACIÓN POR PERDIDA O DETERIORO DE ACTIVOS CIRCULANTES (f=f1+f2)	0	0	g. PROVISIONES A CORTO PLAZO (g=g1+g2+g3)	0	0
f1) Estimaciones para Cuentas Incobrables por Derechos a Recibir Efectivo o Equivalentes	0	0	g1) Provisión para Demandas y Juicios a Corto Plazo	0	0
f2) Estimación por Deterioro de Inventarios	0	0	g2) Provisión para Contingencias a Corto Plazo	0	0
g. OTROS ACTIVOS CIRCULANTES (g=g1+g2)	0	0	g3) Otras Provisiones a Corto Plazo	0	0
g1) Valores en Garantía	0	0	h. OTROS PASIVOS A CORTO PLAZO (h=h1+h2+h3)	159,089,042	175,489,329
g2) Bienes en Garantía (excluye depósitos de fondos)	0	0	h1) Ingresos por Clasificar	3,155,742	7,117,795
g3) Bienes Derivados de Embargos, Decomisos, Aseguramientos y Dación en Pago	0	0	h2) Recaudación por Participar	77,435,825	57,103,825
g4) Adquisición con Fondos de Terceros	0	0	h3) Otros Pasivos Circulantes	78,497,476	111,267,709
IA. Total de Activos Circulantes (IA=a+b+c+d+e+f+g)	6,105,637,093	3,246,019,794	IIA. Total de Pasivos Circulantes (IIA=a+b+c+d+e+f+g+h)	2,091,156,861	3,514,974,629
Activo No Circulante			Pasivo No Circulante		
a. INVERSIONES FINANCIERAS A LARGO PLAZO	580,242,804	672,438,402	a. CUENTAS POR PAGAR A LARGO PLAZO	0	0
b. DERECHOS A RECIBIR EFECTIVO O EQUIVALENTES A LARGO PLAZO	0	0	b. DOCUMENTOS POR PAGAR A LARGO PLAZO	0	0
c. BIENES INMUEBLES, INFRAESTRUCTURA, Y CONSTRUCCIONES EN PROCESO	28,927,372,665	29,583,391,736	c. DEUDA PÚBLICA A LARGO PLAZO	5,046,157,305	5,046,157,192
d. BIENES MUEBLES	4,194,795,324	4,256,381,537	d. PASIVOS DIFERIDOS A LARGO PLAZO	0	0

ADICIONAL LDF

EVOLUCIÓN DE LAS FINANZAS DE LA HACIENDA PÚBLICA ESTATAL

Gobierno del Estado de Tabasco – Poder Ejecutivo
Estado de Situación Financiera Detallado - LDF
Al 30 de Septiembre del 2024 y 31 de Diciembre del 2023 (b)
(PESOS)

Concepto (c)	2024 (d)	31 de Diciembre del 2023 (e)	Concepto (c)	2024 (d)	31 de Diciembre del 2023 (e)
e. ACTIVOS INTANGIBLES	272,599,439	264,298,519	e. FONDOS Y BIENES DE TERCEROS EN GARANTÍA Y/O EN ADMINISTRACIÓN A LARGO PLAZO	3,200	3,200
f. DEPRECIACIÓN, DETERIORO Y AMORTIZACIÓN ACUMULADA DE BIENES	-4,433,496,936	-4,436,105,538	f. PROVISIONES A LARGO PLAZO	0	0
g. ACTIVOS DIFERIDOS	0	0			
h. ESTIMACION POR PERDIDA O DETERIORO DE ACTIVOS NO CIRCULANTES	0	0	II.B. Total de Pasivos No Circulantes (IIb=a+b+c+d+e+f)	5,046,160,506	5,046,160,392
i. OTROS ACTIVOS NO CIRCULANTES	0	0			
IB. Total de Activos No Circulantes (IB=a+b+c+d+e+f+g+h+i)	29,541,513,296	30,340,404,657	II. TOTAL DEL PASIVO (II=IIA+IIB)	7,137,317,367	8,561,135,021
I. TOTAL DEL ACTIVO (I=IA+IB)	35,647,150,389	33,586,424,451	HACIENDA PÚBLICA/PATRIMONIO		
			IIIA. Hacienda Pública/Patrimonio Contribuido (IIIA=a+b+c)	8,428,956,859	8,450,467,383
			a. APORTACIONES	8,167,782,917	8,167,782,917
			b. DONACIONES DE CAPITAL	251,551,002	273,061,525
			c. ACTUALIZACIONES DE LA HACIENDA PÚBLICA/PATRIMONIO	9,622,941	9,622,941
			IIIB. Hacienda Pública/Patrimonio Generado (IIIB=a+b+c+d+e)	20,080,876,163	16,574,822,047
			a. RESULTADOS DEL EJERCICIO (AHORRO/DESAHORRO)	5,082,575,979	3,852,726,325
			b. RESULTADOS DE EJERCICIOS ANTERIORES	4,178,885,186	2,147,015,223
			c. REVALÚOS	11,547,354,785	11,402,373,342
			d. RESERVAS	0	0
			e. RECTIFICACIONES DE RESULTADOS DE EJERCICIOS ANTERIORES	-727,939,787	-827,292,842
			IIIC. Exceso o Insuficiencia en la Actualización de la Hacienda Pública/Patrimonio (IIIC=a+b)	0	0
			a. RESULTADO POR POSICIÓN MONETARIA	0	0
			b. RESULTADO POR TENENCIA DE ACTIVOS NO MONETARIOS	0	0
			III. TOTAL HACIENDA PÚBLICA/PATRIMONIO (III=IIIA+IIIB+IIIC)	28,509,833,022	25,025,289,430
			IV. TOTAL DEL PASIVO Y HACIENDA PÚBLICA/PATRIMONIO (IV=II+III)	35,647,150,389	33,586,424,451

ADICIONAL LDF

EVOLUCIÓN DE LAS FINANZAS DE LA HACIENDA PÚBLICA ESTATAL

GOBIERNO DEL ESTADO DE TABASCO, PODER EJECUTIVO (a)

Informe Analítico de la Deuda Pública y Otros Pasivos - LDF

Del 1 de enero al 30 de septiembre de 2024 (b)

(PESOS)

Denominación de la Deuda Pública y Otros Pasivos (c)	Saldo al 31 de diciembre de 2023 (d)	Disposiciones del Periodo (e)	Amortizaciones del Periodo (f)	Revaluaciones, Reclasificaciones y Otros Ajustes (g)	Saldo Final del Periodo (h) h=d+e-f+g	Pago de Intereses del Periodo (i)	Pago de Comisiones y demás costos asociados durante el Periodo (j)
1. Deuda Pública (1=A+B)	5,335,404,842	0	215,101,393		5,120,303,449		
A. Corto Plazo (A=a1+a2+a3)	289,247,650	0	215,101,393	-113	74,146,144	411,614,456	236,897
a1) Instituciones de Crédito	289,247,650	0	215,101,393	-113	74,146,144	0	0
a2) Títulos y Valores	0	0	0	0	0	0	0
a3) Arrendamientos Financieros	0	0	0	0	0	0	0
B. Largo Plazo (B=b1+b2+b3)	5,046,157,192	0	0	113	5,046,157,305	0	0
b1) Instituciones de Crédito	5,046,157,192	0	0	113	5,046,157,305	0	0
b2) Títulos y Valores	0	0	0	0	0	0	0
b3) Arrendamientos Financieros	0	0	0	0	0	0	0
2. Otros Pasivos	3,225,730,179				2,017,013,918		
3. Total de la Deuda Pública y Otros Pasivos (3=1+2)	8,561,135,021			0	7,137,317,367	411,614,456	236,897
4. Deuda Contingente 1 (informativo)	0				0		
A. Deuda Contingente 1	0				0		
B. Deuda Contingente 2	0				0		
C. Deuda Contingente XX	0				0		
5. Valor de Instrumentos Bono Cupón Cero 2 (Informativo)	1,060,525,021			64,129,139	1,124,654,160		
A. Instrumento Bono Cupón Cero 1	722,029,698			44,707,033	766,736,730		
B. Instrumento Bono Cupón Cero 2	338,495,323			19,422,106	357,917,429		
C. Instrumento Bono Cupón Cero XX	0			0	0		

ADICIONAL LDF

EVOLUCIÓN DE LAS FINANZAS DE LA HACIENDA PÚBLICA ESTATAL

GOBIERNO DEL ESTADO DE TABASCO, PODER EJECUTIVO (a)
Informe Analítico de la Deuda Pública y Otros Pasivos - LDF
Del 1 de enero al 30 de septiembre de 2024 (b)
(PESOS)

Se refiere a cualquier Financiamiento sin fuente o garantía de pago definida, que sea asumida de manera solidaria o subsidiaria por las Entidades Federativas
1 con sus Municipios, organismos descentralizados y empresas de participación estatal mayoritaria y fideicomisos, locales o municipales, y por los Municipios con sus respectivos organismos descentralizados y empresas de participación municipal mayoritaria.

2 Se refiere al valor del Bono Cupón Cero que respalda el pago de los créditos asociados al mismo (Activo).

Obligaciones a Corto Plazo (k)	Monto	Plazo	Tasa de Interés	Comisiones y Costos Relacionados (o)	Tasa Efectiva
	Contratado (l)	Pactado (m)	(n)	(o)	(p)
6. Obligaciones a Corto Plazo (Informativo)	0	0	0	0	0

EVOLUCIÓN DE LAS FINANZAS DE LA HACIENDA PÚBLICA ESTATAL

Gobierno del Estado de Tabasco
 Informe Analítico de Obligaciones Diferentes de Financiamientos – LDF
 Del 1 de enero al 30 de septiembre de 2024 (b)
 (PESOS)

Denominación de las Obligaciones Diferentes de Financiamiento (c)	Fecha del Contrato (d)	Fecha de inicio de operación del proyecto (e)	Fecha de Vencimiento (f)	Monto de la Inversión pactado (g)	Plazo pactado (h)	Monto promedio mensual del pago de la contraprestación correspondiente al pago de inversión (j)	Monto pagado de la inversión al 30 de septiembre de 2024 (k)	Monto pagado de la inversión actualizado al 30 de septiembre de 2024 (l)	Saldo pendiente por pagar de la inversión al 30 de septiembre de 2024 (m = g – l)
A. Asociaciones Público Privadas (APP's) (A=a+b+c+d)	0			0		0	0	0	0
a) APP 1									
b) APP 2									
c) APP 3									
d) APP XX									
B. Otros Instrumentos (B=a+b+c+d)	0			0		0	0	0	0
a) Otro Instrumento 1									
b) Otro Instrumento 2									
c) Otro Instrumento 3									
d) Otro Instrumento XX									
C. Total de Obligaciones Diferentes de Financiamiento (C=A+B)	0			0		0	0	0	0

EVOLUCIÓN DE LAS FINANZAS DE LA HACIENDA PÚBLICA ESTATAL

Gobierno del Estado de Tabasco – Poder Ejecutivo
Balance Presupuestario - LDF
Del 1 de enero al 30 de septiembre del 2024 (b)
(PESOS)

Concepto (c)	Estimado/ Aprobado (d)	Devengado	Recaudado / Pagado
A. Ingresos Totales (A = A1+A2+A3)	63,883,587,947	50,994,884,816	50,994,884,816
A1. Ingresos de Libre Disposición	35,863,895,804	29,991,293,727	29,991,293,727
A2. Transferencias Federales Etiquetadas	28,739,229,373	21,218,692,482	21,218,692,482
A3. Financiamiento Neto	- 719,537,230	-215,101,393	-215,101,393
B. Egresos Presupuestarios¹ (B = B1+B2)	63,883,587,947	47,269,667,216	47,252,483,225
B1. Gasto no Etiquetado (sin incluir Amortización de la Deuda Pública)	35,229,744,044	27,001,163,516	26,984,807,762
B2. Gasto Etiquetado (sin incluir Amortización de la Deuda Pública)	28,653,843,903	20,268,503,700	20,267,675,463
C. Remanentes del Ejercicio Anterior (C = C1 + C2)	0	1,251,610,896	1,250,782,659
C1. Remanentes de Ingresos de Libre Disposición aplicados en el periodo	0	437,368,464	437,368,464
C2. Remanentes de Transferencias Federales Etiquetadas aplicados en el periodo	0	814,242,432	813,414,195
I. Balance Presupuestario (I = A – B + C)	0	4,976,828,496	4,993,184,250
II. Balance Presupuestario sin Financiamiento Neto (II = I - A3)	719,537,230	5,191,929,889	5,208,285,643
III. Balance Presupuestario sin Financiamiento Neto y sin Remanentes del Ejercicio Anterior (III= II - C)	719,537,230	3,940,318,993	3,957,502,984
Concepto	Aprobado	Devengado	Pagado
E. Intereses, Comisiones y Gastos de la Deuda (E = E1+E2)	576,796,444	411,851,353	411,851,353
E1. Intereses, Comisiones y Gastos de la Deuda con Gasto No Etiquetado	401,496,400	317,378,909	317,378,909
E2. Intereses, Comisiones y Gastos de la Deuda con Gasto Etiquetado	175,300,044	94,472,444	94,472,444
IV. Balance Primario (IV = III + E)	1,296,333,674	4,352,170,346	4,369,354,337
Concepto	Estimado/ Aprobado	Devengado	Recaudado / Pagado
F. Financiamiento (F = F1 + F2)	0	0	0
F1. Financiamiento con Fuente de Pago de Ingresos de Libre Disposición	0	0	0
F2. Financiamiento con Fuente de Pago de Transferencias Federales Etiquetadas	0	0	0
G. Amortización de la Deuda (G = G1 + G2)	719,537,230	215,101,393	215,101,393
G1. Amortización de la Deuda Pública con Gasto No Etiquetado	634,151,760	168,216,668	168,216,668
G2. Amortización de la Deuda Pública con Gasto Etiquetado	85,385,470	46,884,725	46,884,725
A3. Financiamiento Neto (A3 = F – G)	-719,537,230	-215,101,393	-215,101,393

ADICIONAL LDF

EVOLUCIÓN DE LAS FINANZAS DE LA HACIENDA PÚBLICA ESTATAL

Gobierno del Estado de Tabasco – Poder Ejecutivo
Balance Presupuestario - LDF
Del 1 de enero al 30 de septiembre del 2024 (b)
(PESOS)

Concepto	Estimado/ Aprobado	Devengado	Recaudado / Pagado
A1. Ingresos de Libre Disposición	35,863,895,804	29,991,293,727	29,991,293,727
A3.1 Financiamiento Neto con Fuente de Pago de Ingresos de Libre Disposición (A3.1 = F1 – G1)	-634,151,760	-168,216,668	-168,216,668
F1. Financiamiento con Fuente de Pago de Ingresos de Libre Disposición	0	0	0
G1. Amortización de la Deuda Pública con Gasto No Etiquetado	634,151,760	168,216,668	168,216,668
B1. Gasto No Etiquetado (sin incluir Amortización de la Deuda Pública)	35,229,744,044	27,001,163,516	26,984,807,762
C1. Remanentes de Ingresos de Libre Disposición aplicados en el periodo	0	437,368,464	437,368,464
V. Balance Presupuestario de Recursos Disponibles (V = A1 + A3.1 – B 1 + C1)	0	3,259,282,007	3,275,637,761
VI. Balance Presupuestario de Recursos Disponibles sin Financiamiento Neto (VI = V – A3.1)	634,151,760	3,427,498,675	3,443,854,429
Concepto	Estimado/ Aprobado	Devengado	Recaudado / Pagado
A2. Transferencias Federales Etiquetadas	28,739,229,373	21,218,692,482	21,218,692,482
A3.2 Financiamiento Neto con Fuente de Pago de Transferencias Federales Etiquetadas (A3.2 = F2 – G2)	-85,385,470	-46,884,725	-46,884,725
F2. Financiamiento con Fuente de Pago de Transferencias Federales Etiquetadas	0	0	0
G2. Amortización de la Deuda Pública con Gasto Etiquetado	85,385,470	46,884,725	46,884,725
B2. Gasto Etiquetado (sin incluir Amortización de la Deuda Pública)	28,653,843,903	20,268,503,700	20,267,675,463
C2. Remanentes de Transferencias Federales Etiquetadas aplicados en el periodo	0	814,242,432	813,414,195
VII. Balance Presupuestario de Recursos Etiquetados (VII = A2 + A3.2 – B2 + C2)	0	1,717,546,489	1,717,546,489
VIII. Balance Presupuestario de Recursos Etiquetados sin Financiamiento Neto (VIII = VII – A3.2)	85,385,470	1,764,431,214	1,764,431,214

EVOLUCIÓN DE LAS FINANZAS DE LA HACIENDA PÚBLICA ESTATAL

Gobierno del Estado de Tabasco – Poder Ejecutivo
Estado Analítico de Ingresos Detallado – LDF
Del 01 de Enero al 30 de Septiembre del 2024

Rubro de Ingresos por Concepto (c)	Ingreso					
	Estimado (d)	Ampliaciones/ (Reducciones)	Modificado	Devengado	Recaudado	Diferencia (e)
Ingresos de Libre Disposición						
A. Impuestos	2,741,469,616	285,728,300	3,027,197,916	2,340,521,877	2,340,521,877	-400,947,739
B. Cuotas y Aportaciones de Seguridad Social	0	0	0	0	0	0
C. Contribuciones de Mejoras	0	0	0	0	0	0
D. Derechos	1,297,707,660	287,892,701	1,585,600,361	1,290,872,789	1,290,872,789	-6,834,871
E. Productos	227,031,771	158,424,278	385,456,049	327,358,100	327,358,100	100,326,329
F. Aprovechamientos	382,599,617	359,314,749	741,914,366	672,251,485	672,251,485	289,651,868
G. Ingresos por Venta de Bienes y Prestación de Servicios	0	0	0	0	0	0
H. Participaciones (H=h1+h2+h3+h4+h5+h6+h7+h8+h9+10+h11)	30,671,022,923	792,686,775	31,463,709,698	24,602,686,136	24,602,686,136	-6,068,336,787
h1) Fondo General de Participaciones	22,963,907,639	319,360,803	23,283,268,442	18,497,216,949	18,497,216,949	-4,466,690,690
h2) Fondo de Fomento Municipal	1,104,025,088	-5,937,439	1,098,087,649	867,681,475	867,681,475	-236,343,613
h3) Fondo de Fiscalización y Recaudación	2,016,974,029	-7,730,449	2,009,243,580	1,525,521,932	1,525,521,932	-491,452,097
h4) Fondo de Compensación	0	0	0	0	0	0
h5) Fondo de Extracción de Hidrocarburos	858,570,535	-51,484,767	807,085,768	639,447,375	639,447,375	-219,123,160
h6) Impuesto Especial Sobre Producción y Servicios	305,795,257	3,739,159	309,534,416	220,120,296	220,120,296	-85,674,961
h7) 0.136% de la Recaudación Federal Participable	0	0	0	0	0	0
h8) 3.17% Sobre Extracción de Petroleo	0	0	0	0	0	0
h9) Gasolinas y Diesel	488,434,169	319,999,999	808,434,168	436,393,689	436,393,689	-52,040,480
h10) Fondo del Impuesto Sobre la Renta	2,933,316,206	222,140,678	3,155,456,884	2,423,705,629	2,423,705,629	-509,610,577
h11) Fondo de Estabilización de los Ingresos de las Entidades	0	-7,401,209	-7,401,209	-7,401,209	-7,401,209	-7,401,209
Federativas						
I. Incentivos Derivados de la Colaboración Fiscal (I=i1+i2+i3+i4+i5)	544,064,217	320,533,676	864,597,893	757,603,341	757,603,341	213,539,124
i1) Tenencia o Uso de Vehículos	0	0	0	0	0	0
i2) Fondo de Compensación ISAN	54,308,818	0	54,308,818	40,731,615	40,731,615	-13,577,203
i3) Impuesto Sobre Automoviles Nuevos	285,528,561	-7,660,306	277,868,255	187,782,743	187,782,743	-97,745,818
i4) Fondo de Compensación de Repecos-Intermedios	6,381,211	1,287,962	7,669,173	7,663,525	7,663,525	1,282,314
i5) Otros Incentivos Economicos	197,845,627	326,906,020	524,751,647	521,425,458	521,425,458	323,579,831
J. Transferencias y Asignaciones						
K. Convenios						
k1) Otros Convenios y Subsidios						
L. Otros Ingresos de Libre Disposición (L=l1+l2)						
l1) Participaciones en Ingresos Locales						
l2) Otros Ingresos de Libre Disposición						
I. Total de Ingresos de Libre Disposición	35,863,895,804	2,204,580,478	38,068,476,282	29,991,293,727	29,991,293,727	-5,872,602,077

ADICIONAL LDF

EVOLUCIÓN DE LAS FINANZAS DE LA HACIENDA PÚBLICA ESTATAL

Gobierno del Estado de Tabasco – Poder Ejecutivo
Estado Analítico de Ingresos Detallado – LDF
Del 01 de Enero al 30 de Septiembre del 2024

Rubro de Ingresos por Concepto (c)	Ingreso					
	Estimado (d)	Ampliaciones/ (Reducciones)	Modificado	Devengado	Recaudado	Diferencia (e)
(I=A+B+C+D+E+F+G+H+I+J+K+L) Ingresos Excedentes de Ingresos de Libre Disposición						
Transferencias Federales Etiquetadas						
A. Aportaciones (A=a1+a2+a3+a4+a5+a6+a7+a8)	21,100,475,959	-898,496,634	20,201,979,325	14,554,957,311	14,554,957,311	-6,545,518,648
a1) Fondo de Aportaciones para la Nómina Educativa y Gasto Operativo	9,670,375,787	0	9,670,375,787	6,970,643,378	6,970,643,378	-2,699,732,408
a2) Fondo de Aportaciones para los Servicios de Salud	3,617,456,800	-822,789,092	2,794,667,708	1,434,983,295	1,434,983,295	-2,182,473,505
a3) Fondo de Aportaciones para la Infraestructura Social	2,955,671,773	-90,154,231	2,865,517,542	2,578,965,795	2,578,965,795	-376,705,978
a4) Fondo de Aportaciones para el Fortalecimiento de los Municipios y de las Demarcaciones Territoriales del Distrito Federal	2,219,462,652	-10,831,351	2,208,631,301	1,656,473,481	1,656,473,481	-562,989,171
a5) Fondo de Aportaciones Múltiples	1,073,039,147	91,598,928	1,164,638,075	755,544,050	755,544,050	-317,495,097
a6) Fondo de Aportaciones para la Educación Tecnológica y de Adultos	247,285,739	-1,060,547	246,225,192	180,174,643	180,174,643	-67,111,096
a7) Fondo de Aportaciones para la Seguridad Pública de los Estados y del Distrito Federal	274,442,003	-12,909,528	261,532,475	235,379,232	235,379,232	-39,062,771
a8) Fondo de Aportaciones para el Fortalecimiento de las Entidades Federativas	1,042,742,058	-52,350,813	990,391,245	742,793,436	742,793,436	-299,948,622
B. Convenios (B=b1+b2+b3+b4)	5,947,825,434	2,217,652,037	8,165,477,471	5,378,602,161	5,378,602,161	-569,223,273
b1) Convenios de Protección Social en Salud	2,130,901,593	-29,401,461	2,101,500,132	82,421,525	82,421,525	-2,048,480,068
b2) Convenios de Descentralización	3,442,408,009	782,323,600	4,224,731,609	3,696,238,788	3,696,238,788	253,830,779
b3) Convenios de Reasignación	374,515,832	1,464,729,897	1,839,245,729	1,599,941,848	1,599,941,848	1,225,426,016
C. Fondos Distintos de Aportaciones (C=c1+c2)	1,689,727,980	0	1,689,727,980	1,283,360,010	1,283,360,010	-406,367,970
c1) Fondo para Entidades Federativas y Municipios Productores de	1,689,727,980	0	1,689,727,980	1,283,360,010	1,283,360,010	-406,367,970
c2) Fondo Minero						
D. Transferencias, Asignaciones, Subsidios y Subvenciones, y Pensiones y Jubilaciones	1,200,000	573,000	1,773,000	1,773,000	1,773,000	573,000
E. Otras Transferencias Federales Etiquetadas						
II. Total de Transferencias Federales Etiquetadas (II=A+B+C+D+E)	28,739,229,373	1,319,728,403	30,058,957,776	21,218,692,482	21,218,692,482	-7,520,536,891
III. Ingresos Derivados de Financiamientos (III = A)	0	0	0	0	0	0
A. Ingresos Derivados de Financiamientos	0	0	0	0	0	0
IV. Total de Ingresos (IV=II+III)	64,603,125,177	3,524,308,881	68,127,434,058	51,209,986,208	51,209,986,208	-13,393,138,968
Datos Informativos						
1. Ingresos Derivados de Financiamiento con Fuente de Pago de Ingresos de Libre Disposición	0	0	0	0	0	0

ADICIONAL LDF

EVOLUCIÓN DE LAS FINANZAS DE LA HACIENDA PÚBLICA ESTATAL

Gobierno del Estado de Tabasco – Poder Ejecutivo
Estado Analítico de Ingresos Detallado – LDF
Del 01 de Enero al 30 de Septiembre del 2024

Rubro de Ingresos por Concepto (c)	Ingreso					
	Estimado (d)	Ampliaciones/ (Reducciones)	Modificado	Devengado	Recaudado	Diferencia (e)
2. Ingresos Derivados de Financiamiento con Fuente de Pago de Transferencias Federales Etiquetadas						
3. Ingresos Derivados de Financiamiento (3 = 1 + 2)	0	0	0	0	0	0

EVOLUCIÓN DE LAS FINANZAS DE LA HACIENDA PÚBLICA ESTATAL

Gobierno del Estado de Tabasco – Poder Ejecutivo
Estado Analítico del Ejercicio del Presupuesto de Egresos Detallado – LDF
Clasificación por Objeto del Gasto (Capítulo y Concepto)
Del 1 de Enero al 30 de Septiembre del 2024
(PESOS)

Concepto	Egresos					Subejercicio
	Aprobado	Ampliaciones/ (Reducciones)	Modificado	Devengado	Pagado	
I. Gasto No Etiquetado (I=A+B+C+D+E+F+G+H+I)	35,863,895,804	2,086,230,345	37,950,126,149	27,169,380,184	27,153,024,430	10,780,745,965
A. Servicios Personales (A=a1+a2+a3+a4+a5+a6+a7)	13,486,710,878	-373,115,985	13,113,594,893	8,397,745,674	8,397,745,674	4,715,849,219
a1) Remuneraciones al Personal de Caracter Permanente	4,514,936,644	-13,257,085	4,501,679,559	3,354,251,803	3,354,251,803	1,147,427,756
a2) Remuneraciones al Personal de Caracter Transitorio	631,925,390	-14,901,852	617,023,538	414,616,052	414,616,052	202,407,486
a3) Remuneraciones Adicionales y Especiales	3,310,391,391	91,473,539	3,401,864,930	1,704,803,141	1,704,803,141	1,697,061,790
a4) Seguridad Social	1,230,692,344	208,995,024	1,439,687,368	1,123,876,688	1,123,876,688	315,810,679
a5) Otras Prestaciones Sociales y Economicas	2,407,007,429	-32,473,450	2,374,533,979	1,231,074,677	1,231,074,677	1,143,459,302
a6) Previsiones	678,414,591	-671,156,950	7,257,641	0	0	7,257,641
a7) Pago de Estimulos a Servidores Publicos	713,343,089	58,204,789	771,547,878	569,123,314	569,123,314	202,424,565
B. Materiales y Suministros (B=b1+b2+b3+b4+b5+b6+b7+b8+b9)	728,835,067	649,384,007	1,378,219,074	1,253,540,012	1,253,342,512	124,679,062
b1) Materiales de Administracion, Emision de Documentos y Articulos Oficiales	84,506,068	41,741,840	126,247,908	114,925,087	114,925,087	11,322,821
b2) Alimentos y Utensilios	121,903,940	49,957,082	171,861,022	116,883,648	116,883,648	54,977,374
b3) Materias Primas y Materiales de Producción y Comercialización	561,000	3,276	564,276	564,276	564,276	0
b4) Materiales y Artículos de Construcción y de Reparación	20,640,504	48,701,091	69,341,595	66,826,381	66,826,381	2,515,214
b5) Productos Químicos, Farmacéuticos y de Laboratorio	293,691,546	353,271,253	646,962,799	633,182,098	632,984,598	13,780,701
b6) Combustibles, Lubricantes y Aditivos	129,595,126	87,685,685	217,280,811	183,380,224	183,380,224	33,900,587
b7) Vestuario, Blancos, Prendas de Protección y Artículos Deportivos	67,147,652	62,936,716	130,084,368	123,403,112	123,403,112	6,681,257
b8) Materiales y Suministros para Seguridad	0	0	0	0	0	0
b9) Herramientas, Refacciones y Accesorios Menores	10,789,231	5,087,063	15,876,294	14,375,186	14,375,186	1,501,108
C. Servicios Generales (C=c1+c2+c3+c4+c5+c6+c7+c8+c9)	1,004,153,948	439,361,841	1,443,515,789	1,032,236,947	1,016,078,692	411,278,842
c1) Servicios Básicos	183,433,810	28,271,410	211,705,220	105,563,820	105,539,161	106,141,400
c2) Servicios de Arrendamiento	239,237,875	50,273,908	289,511,783	195,526,926	193,265,690	93,984,857
c3) Servicios Profesionales, Científicos, Técnicos y Otros Servicios	82,438,816	74,522,769	156,961,585	121,262,344	121,262,344	35,699,241
c4) Servicios Financieros, Bancarios y Comerciales	52,444,858	4,553,385	56,998,243	35,879,344	35,877,577	21,118,898
c5) Servicios de Instalación, Reparación, Mantenimiento y Conservación	56,519,223	142,863,613	199,382,836	183,168,628	183,168,628	16,214,208
c6) Servicios de Comunicación Social y Publicidad	15,600	-475	15,125	12,525	12,525	2,600
c7) Servicios de Traslado y Viaticos	21,705,492	7,914,613	29,620,105	21,911,696	21,911,402	7,708,409
c8) Servicios Oficiales	13,883,328	16,315,630	30,198,958	16,450,805	16,450,805	13,748,153
c9) Otros Servicios Generales	354,474,946	114,646,988	469,121,934	352,460,858	338,590,559	116,661,075
D. Transferencias, Asignaciones, Subsidios y Otras Ayudas (D=d1+d2+d3+d4+d5+d6+d7+d8+d9)	10,492,511,860	1,369,590,788	11,862,102,648	8,832,838,195	8,832,838,195	3,029,264,454
d1) Transferencias Internas y Asignaciones al Sector Público	3,036,674,654	479,547,126	3,516,221,780	2,647,644,472	2,647,644,472	868,577,308

EVOLUCIÓN DE LAS FINANZAS DE LA HACIENDA PÚBLICA ESTATAL

Gobierno del Estado de Tabasco – Poder Ejecutivo
Estado Analítico del Ejercicio del Presupuesto de Egresos Detallado – LDF
Clasificación por Objeto del Gasto (Capítulo y Concepto)
Del 1 de Enero al 30 de Septiembre del 2024
(PESOS)

Concepto	Egresos					Subejercicio
	Aprobado	Ampliaciones/ (Reducciones)	Modificado	Devengado	Pagado	
d2) Transferencias al Resto del Sector Público	6,273,739,017	770,900,454	7,044,639,471	5,050,287,374	5,050,287,374	1,994,352,096
d3) Subsidios y Subvenciones	832,240,000	-98,071,092	734,168,908	670,402,211	670,402,211	63,766,696
d4) Ayudas Sociales	35,835,000	30,578,064	66,413,064	59,119,556	59,119,556	7,293,508
d5) Pensiones y Jubilaciones	0	0	0	0	0	0
d6) Transferencias a Fideicomisos, Mandatos y Otros Análogos	303,923,189	-38,835,350	265,087,839	169,812,994	169,812,994	95,274,845
d7) Transferencias a la Seguridad Social	0	0	0	0	0	0
d8) Donativos	10,100,000	225,471,587	235,571,587	235,571,587	235,571,587	0
d9) Transferencias al Exterior	0	0	0	0	0	0
E. Bienes Muebles, Inmuebles e Intangibles (E=e1+e2+e3+e4+e5+e6+e7+e8+e9)	13,908,844	196,168,669	210,077,513	149,746,969	149,746,969	60,330,544
e1) Mobiliario y Equipo de Administración	45,000	7,887,441	7,932,441	7,498,971	7,498,971	433,470
e2) Mobiliario y Equipo Educativo y Recreativo	0	195,757	195,757	195,757	195,757	0
e3) Equipo e Instrumental Médico y de Laboratorio	0	0	0	0	0	0
e4) Vehículos y Equipo de Transporte	13,863,844	86,588,733	100,452,577	97,432,964	97,432,964	3,019,613
e5) Equipo de Defensa y Seguridad	0	0	0	0	0	0
e6) Maquinaria, Otros Equipos y Herramientas	0	91,525,668	91,525,668	34,648,207	34,648,207	56,877,461
e7) Activos Biológicos	0	0	0	0	0	0
e8) Bienes Inmuebles	0	0	0	0	0	0
e9) Activos Intangibles	0	9,971,070	9,971,070	9,971,070	9,971,070	0
F. Inversión Pública (F=f1+f2+f3)	269,557,393	154,814,718	424,372,111	130,011,444	130,011,444	294,360,667
f1) Obra Pública en Bienes de Dominio Público	7,084,242	10,332,146	17,416,388	11,253,472	11,253,472	6,162,916
f2) Obra Pública en Bienes Propios	262,473,151	144,482,572	406,955,723	118,757,971	118,757,971	288,197,751
f3) Proyectos Productivos y Acciones de Fomento	0	0	0	0	0	0
G. Inversiones Financieras y Otras Provisiones (G=g1+g2+g3+g4+g5+g6+g7)	0	10,000,000	10,000,000	10,000,000	10,000,000	0
g1) Inversiones Para el Fomento de Actividades Productivas	0	0	0	0	0	0
g2) Acciones y Participaciones de Capital	0	10,000,000	10,000,000	10,000,000	10,000,000	0
g3) Compra de Títulos y Valores	0	0	0	0	0	0
g4) Concesión de Prestamos	0	0	0	0	0	0
g5) Inversiones en Fideicomisos, Mandatos y Otros Análogos. Fideicomisos	0	0	0	0	0	0
g6) Otras Inversiones Financieras	0	0	0	0	0	0
g7) Provisiones para Contingencias y Otras Erogaciones Especiales	0	0	0	0	0	0
H. Participaciones y Aportaciones (H=h1+h2+h3)	8,532,569,654	262,155,521	8,794,725,175	6,773,260,341	6,773,260,341	2,021,464,835

EVOLUCIÓN DE LAS FINANZAS DE LA HACIENDA PÚBLICA ESTATAL

Gobierno del Estado de Tabasco – Poder Ejecutivo
Estado Analítico del Ejercicio del Presupuesto de Egresos Detallado – LDF
Clasificación por Objeto del Gasto (Capítulo y Concepto)
Del 1 de Enero al 30 de Septiembre del 2024
(PESOS)

Concepto	Egresos					Subejercicio
	Aprobado	Ampliaciones/ (Reducciones)	Modificado	Devengado	Pagado	
h1) Participaciones	7,743,324,790	139,381,267	7,882,706,057	6,194,043,284	6,194,043,284	1,688,662,773
h2) Aportaciones	0	0	0	0	0	0
h3) Convenios	789,244,864	122,774,254	912,019,118	579,217,057	579,217,057	332,802,062
I. Deuda Pública (I=i1+i2+i3+i4+i5+i6+i7)	1,335,648,160	-622,129,214	713,518,946	590,000,603	590,000,603	123,518,343
i1) Amortización de la Deuda Pública	634,151,760	-430,289,597	203,862,163	168,216,668	168,216,668	35,645,496
i2) Intereses de la Deuda Pública	399,544,400	4,147,466	403,691,866	317,142,012	317,142,012	86,549,855
i3) Comisiones de la Deuda Pública	0	0	0	0	0	0
i4) Gastos de la Deuda Pública	2,000	0	2,000	0	0	2,000
i5) Costo por Coberturas	1,950,000	-392,110	1,557,890	236,897	236,897	1,320,993
i6) Apoyos Financieros	0	0	0	0	0	0
i7) Adeudos de Ejercicios Fiscales Anteriores (ADEFAS)	300,000,000	-195,594,973	104,405,027	104,405,027	104,405,027	0
II. Gasto Etiquetado (II=A+B+C+D+E+F+G+H+I)	28,739,229,373	1,593,323,719	30,332,553,092	20,315,388,425	20,314,560,188	10,017,164,667
A. Servicios Personales (A=a1+a2+a3+a4+a5+a6+a7)	9,392,411,909	760,084,692	10,152,496,601	6,761,807,452	6,761,807,452	3,390,689,149
a1) Remuneraciones al Personal de Caracter Permanente	2,807,208,769	821,030,589	3,628,239,358	2,827,823,530	2,827,823,530	800,415,827
a2) Remuneraciones al Personal de Caracter Transitorio	7,906,633	10,255,185	18,161,818	13,709,175	13,709,175	4,452,643
a3) Remuneraciones Adicionales y Especiales	1,519,235,900	66,149,889	1,585,385,789	487,633,375	487,633,375	1,097,752,414
a4) Seguridad Social	1,021,003,411	-159,557,269	861,446,142	549,213,287	549,213,287	312,232,855
a5) Otras Prestaciones Sociales y Economicas	1,697,723,085	201,896,953	1,899,620,038	1,402,029,286	1,402,029,286	497,590,752
a6) Previsiones	0	0	0	0	0	0
a7) Pago de Estimulos a Servidores Publicos	2,339,334,111	-179,690,654	2,159,643,457	1,481,398,798	1,481,398,798	678,244,659
B. Materiales y Suministros (B=b1+b2+b3+b4+b5+b6+b7+b8+b9)	92,778,894	33,395,226	126,174,120	85,543,617	85,543,617	40,630,503
b1) Materiales de Administracion, Emision de Documentos y Articulos Oficiales	55,586,222	10,181,468	65,767,690	38,543,641	38,543,641	27,224,050
b2) Alimentos y Utensilios	4,741,940	253,747	4,995,687	3,097,867	3,097,867	1,897,820
b3) Materias Primas y Materiales de Producción y Comercialización	0	1,972	1,972	1,972	1,972	0
b4) Materiales y Artículos de Construcción y de Reparación	20,506,334	1,265,969	21,772,303	18,618,975	18,618,975	3,153,329
b5) Productos Químicos, Farmacéuticos y de Laboratorio	698,162	294,305	992,467	670,365	670,365	322,102
b6) Combustibles, Lubricantes y Aditivos	2,462,500	2,696,977	5,159,477	3,571,765	3,571,765	1,587,711
b7) Vestuario, Blancos, Prendas de Protección y Artículos Deportivos	2,155,788	7,162,117	9,317,905	8,965,715	8,965,715	352,190
b8) Materiales y Suministros para Seguridad	0	11,294,203	11,294,203	5,463,684	5,463,684	5,830,519
b9) Herramientas, Refacciones y Accesorios Menores	6,627,948	244,468	6,872,416	6,609,634	6,609,634	262,781
C. Servicios Generales (C=c1+c2+c3+c4+c5+c6+c7+c8+c9)	341,188,406	184,493,773	525,682,179	319,850,023	319,850,023	205,832,156
c1) Servicios Básicos	164,446,677	58,475,442	222,922,119	147,229,457	147,229,457	75,692,662

EVOLUCIÓN DE LAS FINANZAS DE LA HACIENDA PÚBLICA ESTATAL

Gobierno del Estado de Tabasco – Poder Ejecutivo
Estado Analítico del Ejercicio del Presupuesto de Egresos Detallado – LDF
Clasificación por Objeto del Gasto (Capítulo y Concepto)
Del 1 de Enero al 30 de Septiembre del 2024
(PESOS)

Concepto	Egresos					Subejercicio
	Aprobado	Ampliaciones/ (Reducciones)	Modificado	Devengado	Pagado	
c2) Servicios de Arrendamiento	3,506,000	2,879,200	6,385,200	5,345,103	5,345,103	1,040,097
c3) Servicios Profesionales, Científicos, Técnicos y Otros Servicios	4,755,000	45,349,566	50,104,566	24,210,459	24,210,459	25,894,107
c4) Servicios Financieros, Bancarios y Comerciales	1,079,996	137,320	1,217,316	1,113,262	1,113,262	104,054
c5) Servicios de Instalación, Reparación, Mantenimiento y Conservación	161,963,922	65,936,870	227,900,792	135,820,669	135,820,669	92,080,124
c6) Servicios de Comunicación Social y Publicidad	0	0	0	0	0	0
c7) Servicios de Traslado y Viáticos	1,666,811	1,454,198	3,121,009	1,024,114	1,024,114	2,096,895
c8) Servicios Oficiales	1,650,000	10,037,107	11,687,107	4,032,389	4,032,389	7,654,718
c9) Otros Servicios Generales	2,120,000	224,070	2,344,070	1,074,571	1,074,571	1,269,499
D. Transferencias, Asignaciones, Subsidios y Otras Ayudas (D=d1+d2+d3+d4+d5+d6+d7+d8+d9)	10,912,856,916	294,369,776	11,207,226,692	6,785,225,004	6,785,225,004	4,422,001,688
d1) Transferencias Internas y Asignaciones al Sector Público	107,763,100	2,360,212	110,123,312	103,495,999	103,495,999	6,627,314
d2) Transferencias al Resto del Sector Público	10,230,505,454	245,274,076	10,475,779,530	6,128,699,180	6,128,699,180	4,347,080,350
d3) Subsidios y Subvenciones	0	7,967,707	7,967,707	4,719,518	4,719,518	3,248,188
d4) Ayudas Sociales	631,362	24,809,912	25,441,274	20,395,439	20,395,439	5,045,836
d5) Pensiones y Jubilaciones	550,000,000	0	550,000,000	490,000,000	490,000,000	60,000,000
d6) Transferencias a Fideicomisos, Mandatos y Otros Análogos	23,957,000	13,957,869	37,914,869	37,914,869	37,914,869	0
d7) Transferencias a la Seguridad Social	0	0	0	0	0	0
d8) Donativos	0	0	0	0	0	0
d9) Transferencias al Exterior	0	0	0	0	0	0
E. Bienes Muebles, Inmuebles e Intangibles (E=e1+e2+e3+e4+e5+e6+e7+e8+e9)	0	187,323,742	187,323,742	94,611,843	93,783,606	92,711,900
e1) Mobiliario y Equipo de Administración	0	62,472,462	62,472,462	20,606,242	19,778,006	41,866,220
e2) Mobiliario y Equipo Educativo y Recreativo	0	10,949,096	10,949,096	5,950,558	5,950,558	4,998,538
e3) Equipo e Instrumental Médico y de Laboratorio	0	1,072,957	1,072,957	105,578	105,578	967,379
e4) Vehículos y Equipo de Transporte	0	38,921,071	38,921,071	22,476,381	22,476,381	16,444,690
e5) Equipo de Defensa y Seguridad	0	31,944,928	31,944,928	31,599,830	31,599,830	345,097
e6) Maquinaria, Otros Equipos y Herramientas	0	32,902,428	32,902,428	5,834,251	5,834,251	27,068,176
e7) Activos Biológicos	0	0	0	0	0	0
e8) Bienes Inmuebles	0	0	0	0	0	0
e9) Activos Intangibles	0	9,060,801	9,060,801	8,039,001	8,039,001	1,021,800
F. Inversión Pública (F=f1+f2+f3)	1,258,766,386	460,508,017	1,719,274,403	1,455,714,891	1,455,714,891	263,559,512
f1) Obra Pública en Bienes de Dominio Público	790,756,121	515,020,644	1,305,776,765	1,199,858,158	1,199,858,158	105,918,607
f2) Obra Pública en Bienes Propios	468,010,265	-54,512,627	413,497,638	255,856,733	255,856,733	157,640,905

EVOLUCIÓN DE LAS FINANZAS DE LA HACIENDA PÚBLICA ESTATAL

Gobierno del Estado de Tabasco – Poder Ejecutivo
Estado Analítico del Ejercicio del Presupuesto de Egresos Detallado – LDF
Clasificación por Objeto del Gasto (Capítulo y Concepto)
Del 1 de Enero al 30 de Septiembre del 2024
(PESOS)

Concepto	Egresos					Subejercicio
	Aprobado	Ampliaciones/ (Reducciones)	Modificado	Devengado	Pagado	
f3) Proyectos Productivos y Acciones de Fomento	0	0	0	0	0	0
G. Inversiones Financieras y Otras Provisiones (G=g1+g2+g3+g4+g5+g6+g7)	0	0	0	0	0	0
g1) Inversiones Para el Fomento de Actividades Productivas	0	0	0	0	0	0
g2) Acciones y Participaciones de Capital	0	0	0	0	0	0
g3) Compra de Títulos y Valores	0	0	0	0	0	0
g4) Concesión de Prestamos	0	0	0	0	0	0
g5) Inversiones en Fideicomisos, Mandatos y Otros Análogos. Fideicomisos	0	0	0	0	0	0
g6) Otras Inversiones Financieras	0	0	0	0	0	0
g7) Provisiones para Contingencias y Otras Erogaciones Especiales	0	0	0	0	0	0
H. Participaciones y Aportaciones (H=h1+h2+h3)	6,480,541,348	-313,763,805	6,166,777,543	4,671,278,427	4,671,278,427	1,495,499,116
h1) Participaciones	0	0	0	0	0	0
h2) Aportaciones	4,816,864,098	-90,057,581	4,726,806,517	3,922,831,179	3,922,831,179	803,975,338
h3) Convenios	1,663,677,250	-223,706,224	1,439,971,026	748,447,248	748,447,248	691,523,778
I. Deuda Pública (I=i1+i2+i3+i4+i5+i6+i7)	260,685,514	-13,087,703	247,597,811	141,357,169	141,357,169	106,240,642
i1) Amortización de la Deuda Pública	85,385,470	0	85,385,470	46,884,725	46,884,725	38,500,745
i2) Intereses de la Deuda Pública	175,300,044	-13,087,703	162,212,341	94,472,444	94,472,444	67,739,897
i3) Comisiones de la Deuda Pública	0	0	0	0	0	0
i4) Gastos de la Deuda Pública	0	0	0	0	0	0
i5) Costo por Coberturas	0	0	0	0	0	0
i6) Apoyos Financieros	0	0	0	0	0	0
i7) Adeudos de Ejercicios Fiscales Anteriores (ADEFAS)	0	0	0	0	0	0
Total de Egresos	64,603,125,177	3,679,554,064	68,282,679,241	47,484,768,609	47,467,584,618	20,797,910,632

EVOLUCIÓN DE LAS FINANZAS DE LA HACIENDA PÚBLICA ESTATAL

Gobierno del Estado de Tabasco – Poder Ejecutivo
Estado Analítico del Ejercicio del Presupuesto de Egresos - LDF
Clasificación Administrativa
Del 01 de Enero al 30 de Septiembre del 2024

Concepto	Egresos					
	Aprobado	Ampliaciones/ (Reducciones)	Modificado	Devengado	Pagado	Subejercicio
I. Gasto No Etiquetado	35,863,895,804	2,086,230,345	37,950,126,149	27,169,380,184	27,153,024,430	10,780,745,965
Unidades Responsables	26,711,947,133	1,145,477,402	27,857,424,535	19,922,363,024	19,906,007,269	7,935,061,512
-SECRETARIA DE GOBIERNO	592,088,857	270,574,717	862,663,574	671,529,851	671,504,859	191,133,723
- OFICINA DE LA DIRECCION GENERAL DE SERVICIOS LEGALES	3,119,320	-131,397	2,987,923	2,007,300	2,007,300	980,623
- DIRECCION DE SERVICIOS LEGALES Y NOTARIALES	9,148,113	52,710	9,200,823	6,464,068	6,464,068	2,736,755
- OFICINA DE LA UNIDAD DE ADMINISTRACION Y FINANZAS	209,033,941	147,387,426	356,421,367	307,992,755	307,992,755	48,428,612
- DIRECCION DE RECURSOS FINANCIEROS, PRESUPUESTO Y CONTABILIDAD	3,419,219	88,429	3,507,648	2,519,023	2,519,023	988,625
- DIRECCION DE SERVICIOS GENERALES	7,233,401	183,090	7,416,491	5,057,784	5,057,784	2,358,707
- DIRECCION DE RECURSOS HUMANOS	4,450,692	126,528	4,577,220	3,219,855	3,219,855	1,357,366
- DIRECCION DE RECURSOS MATERIALES	3,903,316	40,437	3,943,753	2,748,906	2,748,906	1,194,846
- OFICINA DEL C. SECRETARIO PARTICULAR	44,766,417	-1,091,151	43,675,266	25,400,106	25,400,106	18,275,160
- OFICINA DEL ORGANO INTERNO DE CONTROL	1,712,534	56,493	1,769,027	1,286,336	1,286,336	482,691
- OFICINA DE LA UNIDAD DE APOYO TECNICO E INFORMatico	1,029,016	51,448	1,080,464	813,667	813,667	266,797
- OFICINA DE LA UNIDAD DE TRANSPARENCIA	1,730,993	41,699	1,772,692	1,259,649	1,259,649	513,044
- OFICINA DE LA UNIDAD DE APOYO JURIDICO	1,345,154	1,541,531	2,886,685	2,473,003	2,473,003	413,682
- OFICINA DE LA SUBSECRETARIA DE GOBIERNO	5,721,715	713,009	6,434,724	4,555,871	4,555,871	1,878,853
- OFICINA DE LA UNIDAD DE ANALISIS TECNICO	4,681,671	171,257	4,852,928	3,491,091	3,491,091	1,361,837
- OFICINA DE LA DIRECCION GENERAL DE CONCERTACION Y ENLACE INSTITUCIONAL	6,896,965	223,835	7,120,800	4,884,856	4,884,856	2,235,944
- DIRECCION DE ASUNTOS SECTORIALES	3,249,258	-17,138	3,232,120	2,332,433	2,332,433	899,687
- DIRECCION DE ENLACE Y CONCERTACION	2,768,335	83,906	2,852,241	2,096,297	2,096,297	755,943
- OFICINA DE LA DIRECCION GENERAL DEL REGISTRO CIVIL	17,333,668	2,364,945	19,698,613	14,790,349	14,790,349	4,908,264
- OFICINA DE LA UNIDAD DE ENLACE ADMINISTRATIVO DE LA DIRECCION GENERAL DEL REGISTRO CIVIL	790,070	35,560	825,630	595,492	595,492	230,138
- OFICINA DE LA COORDINACION DE ASUNTOS RELIGIOSOS	3,334,578	22,767	3,357,345	2,304,062	2,304,062	1,053,283
- DIRECCION DE ATENCION RELIGIOSA	980,798	-14,554	966,244	703,577	703,577	262,668
- DIRECCION DE NORMATIVIDAD RELIGIOSA	1,188,859	34,784	1,223,643	915,101	915,101	308,542
- OFICINA DE LA DIRECCION GENERAL DEL REGISTRO PUBLICO DE LA PROPIEDAD Y EL COMERCIO	35,062,525	472,512	35,535,037	25,222,632	25,222,632	10,312,405
- OFICINA DE LA SUBSECRETARIA DE ASUNTOS FRONTERIZOS, MIGRANTES Y DERECHOS HUMANOS	636,134	144,878	781,012	423,433	423,433	357,579
- OFICINA DE LA DIRECCION GENERAL DE DERECHOS HUMANOS	817,277	39,053	856,330	645,246	645,246	211,084
- OFICINA DE LA DIRECCION GENERAL DE ASUNTOS FRONTERIZOS Y MIGRANTES	1,110,972	15,746	1,126,718	841,614	841,614	285,104

EVOLUCIÓN DE LAS FINANZAS DE LA HACIENDA PÚBLICA ESTATAL

Gobierno del Estado de Tabasco – Poder Ejecutivo
Estado Analítico del Ejercicio del Presupuesto de Egresos - LDF
Clasificación Administrativa
Del 01 de Enero al 30 de Septiembre del 2024

Concepto	Egresos					
	Aprobado	Ampliaciones/ (Reducciones)	Modificado	Devengado	Pagado	Subejercicio
- OFICINA DE LA DIRECCION GENERAL DE TRABAJO Y PREVISION SOCIAL	6,458,399	70,693	6,529,092	4,569,510	4,569,510	1,959,582
- OFICINA DE LA JUNTA LOCAL DE CONCILIACION Y ARBITRAJE	20,115,005	-809,904	19,305,101	12,765,236	12,765,236	6,539,865
- OFICINA DE LA JUNTA ESPECIAL NO. 3 DE LA JUNTA LOCAL DE CONCILIACION Y ARBITRAJE	7,137,875	128,799	7,266,674	4,969,274	4,969,274	2,297,400
- OFICINA DE LA PROCURADURIA DE LA DEFENSA DE LOS TRABAJADORES AL SERVICIO DEL ESTADO	4,670,474	129,493	4,799,967	3,347,138	3,347,138	1,452,829
- OFICINA DE LA PROCURADURIA DE LA DEFENSA DEL TRABAJO	3,526,254	80,740	3,606,994	2,517,294	2,517,294	1,089,701
- OFICINA DEL TRIBUNAL DE CONCILIACION Y ARBITRAJE	10,085,487	97,488	10,182,975	6,898,408	6,898,408	3,284,567
- OFICINA DE LA SUBSECRETARIA DE DESARROLLO POLITICO	3,912,670	-101,373	3,811,297	2,521,452	2,521,452	1,289,845
- DIRECCION DE ENLACE LEGISLATIVO	1,785,117	-6,978	1,778,139	1,243,085	1,243,085	535,054
- DIRECCION DE ESTADISTICA	1,150,152	-39,365	1,110,787	780,066	780,066	330,720
- OFICINA DE LA DIRECCION GENERAL DE VINCULACION Y DESARROLLO POLITICO	2,303,868	63,302	2,367,170	1,746,067	1,746,067	621,103
- OFICINA DE LA DIRECCION GENERAL DE OPERACION Y DE ENLACE MUNICIPAL	2,271,713	100,267	2,371,980	1,612,037	1,612,037	759,943
- OFICINA DE LA DELEGACION REGIONAL USUMACINTA (MACUSPANA Y JONUTA)	395,389	19,996	415,385	315,151	315,151	100,234
- OFICINA DE LA DELEGACION REGIONAL RIOS (EMILIANO ZAPATA, BALANCA Y TENOSIQUE)	593,096	3,446	596,542	444,360	444,360	152,182
- OFICINA DE LA DELEGACION REGIONAL CHONTALPA (HUIMANGUILLO, CARDENAS, COMALCALCO)	375,433	-22,165	353,268	258,176	258,176	95,092
- OFICINA DE LA DELEGACION REGIONAL SIERRA (TEAPA, JALAPA, TACOTALPA)	686,643	12,904	699,546	508,333	508,333	191,213
- OFICINA DE LA DELEGACION REGIONAL COSTA (PARAISO Y CENTLA)	391,405	-218,772	172,633	55,446	55,446	117,187
- OFICINA DE LA DELEGACION REGIONAL GRIJALVA (NACAJUCA, JALPA DE MENDEZ, CUNDUACAN)	585,524	14,409	599,933	449,698	449,698	150,235
- OFICINA DEL INSTITUTO DE LA DEFENSORIA PUBLICA	59,116,902	-1,030,632	58,086,270	38,096,962	38,096,962	19,989,308
- OFICINA DE LA COMISION EJECUTIVA ESTATAL DE ATENCION A VICTIMAS	6,874,753	626	6,875,379	6,067,617	6,067,617	807,762
- OFICINA DE LA DIRECCION GENERAL	23,501,437	-717,758	22,783,679	14,447,402	14,447,402	8,336,277
- OFICINA DEL SECRETARIADO EJECUTIVO	50,156,686	120,952,563	171,109,249	136,356,220	136,332,038	34,753,029
- DIRECCIÓN GENERAL DE LA COMISIÓN ESTATAL DE BÚSQUEDA DE PERSONAS	10,154,201	-2,204,804	7,949,397	5,330,849	5,330,038	2,618,548
- OFICINA DE LA UNIDAD DE ENLACE OPERATIVO	375,433	-36,931	338,502	243,410	243,410	95,092
- DIRECCION GENERAL DEL CENTRO DE JUSTICIA, EMPODERAMIENTO E IGUALDAD PARA LAS MUJERES EN EL ESTADO DE TABASCO	0	1,450,869	1,450,869	942,155	942,155	508,714

EVOLUCIÓN DE LAS FINANZAS DE LA HACIENDA PÚBLICA ESTATAL

Gobierno del Estado de Tabasco – Poder Ejecutivo
Estado Analítico del Ejercicio del Presupuesto de Egresos - LDF
Clasificación Administrativa
Del 01 de Enero al 30 de Septiembre del 2024

Concepto	Egresos					
	Aprobado	Ampliaciones/ (Reducciones)	Modificado	Devengado	Pagado	Subejercicio
-GUBERNATURA	351,521,750	104,767,914	456,289,664	385,109,916	385,109,916	71,179,748
- OFICINA DE LA COORDINACION GENERAL EJECUTIVA DE LA GUBERNATURA	9,435,003	-1,376,172	8,058,831	5,219,818	5,219,818	2,839,012
- DIRECCION DE SERVICIOS GENERALES	802,487	31,428	833,915	626,590	626,590	207,325
- OFICINA DE LA UNIDAD DE TRANSPARENCIA	1,255,992	12,509	1,268,501	893,522	893,522	374,979
- OFICINA DE LA UNIDAD DE SOPORTE TECNICO, INFORMATICO Y DE COMUNICACIONES	1,480,012	16,290	1,496,302	1,116,360	1,116,360	379,942
- OFICINA DE LA UNIDAD TECNICA	1,831,054	-443,197	1,387,857	875,699	875,699	512,158
- OFICINA DE LA UNIDAD DE ENLACE OPERATIVO	3,740,917	1,306,013	5,046,930	4,059,805	4,059,805	987,125
- OFICINA DE LA UNIDAD DE ADMINISTRACION Y FINANZAS	227,842,411	108,300,561	336,142,972	300,363,318	300,363,318	35,779,653
- DIRECCION DE CONTROL PRESUPUESTAL	1,364,790	-17,335	1,347,455	995,014	995,014	352,442
- DIRECCION DE REGISTRO CONTABLE	1,149,865	-99,377	1,050,488	733,386	733,386	317,102
- DIRECCION DE RECURSOS FINANCIEROS	942,760	-30,590	912,170	645,079	645,079	267,091
- DIRECCION DE RECURSOS HUMANOS	1,371,712	-57,997	1,313,715	940,319	940,319	373,397
- DIRECCION DE RECURSOS MATERIALES	3,413,819	-132,791	3,281,028	2,401,455	2,401,455	879,573
- DIRECCION DE SEGUIMIENTO ENLACES ADMINISTRATIVOS	523,902	-245,125	278,777	105,038	105,038	173,739
- OFICINA DE LA COORDINACION GENERAL DE EVALUACION DEL DESEMPEÑO	2,065,154	44,187	2,109,341	1,585,125	1,585,125	524,216
- DIRECCION DEL SISTEMA ESTATAL DE EVALUACION DEL DESEMPEÑO	1,828,460	54,096	1,882,556	1,404,976	1,404,976	477,580
- DIRECCION DE EVALUACION DEL DESEMPEÑO	2,636,910	-34,029	2,602,881	1,810,011	1,810,011	792,871
- OFICINA DE LA REPRESENTACION DEL GOBIERNO DEL ESTADO EN LA CIUDAD DE MEXICO	3,951,605	-99,900	3,851,705	2,782,525	2,782,525	1,069,179
- OFICINA DE LA SECRETARIA TECNICA Y DE SEGUIMIENTO GUBERNAMENTAL	4,025,324	-202,119	3,823,205	2,675,227	2,675,227	1,147,978
- OFICINA DE LA COORDINACION TECNICA DE SEGUIMIENTO GUBERNAMENTAL	2,213,230	-344,979	1,868,251	1,244,197	1,244,197	624,053
- OFICINA DEL C. SECRETARIO PARTICULAR DE LA GUBERNATURA	2,801,447	-87,155	2,714,292	1,891,149	1,891,149	823,143
- OFICINA DE LA DIRECCION GENERAL DE IMAGEN INSTITUCIONAL	3,307,565	-200,744	3,106,821	2,191,037	2,191,037	915,784
- OFICINA DE LA COORDINACION DE AGENDA Y RELACIONES PUBLICAS	529,937	-164,715	365,222	180,557	180,557	184,665
- OFICINA DE LA COORDINACION DE ANALISIS Y DOCUMENTACION DEL EJECUTIVO	1,248,071	-94,892	1,153,179	766,167	766,167	387,012
- OFICINA DE LA COORDINACION DE REUNIONES Y AUDIENCIAS PUBLICAS	1,598,915	-49,227	1,549,688	1,065,557	1,065,557	484,131
- OFICINA DE LA VOCERIA	733,021	32,934	765,955	514,938	514,938	251,017
- OFICINA DE LA COORDINACION GENERAL DE CENTROS INTEGRADORES	2,990,901	-26,474	2,964,427	2,181,221	2,181,221	783,206

EVOLUCIÓN DE LAS FINANZAS DE LA HACIENDA PÚBLICA ESTATAL

Gobierno del Estado de Tabasco – Poder Ejecutivo
Estado Analítico del Ejercicio del Presupuesto de Egresos - LDF
Clasificación Administrativa
Del 01 de Enero al 30 de Septiembre del 2024

Concepto	Egresos					
	Aprobado	Ampliaciones/ (Reducciones)	Modificado	Devengado	Pagado	Subejercicio
- OFICINA DE LA COORDINACION DE VINCULACION CON EL COPLADET	10,139,922	-273,341	9,866,581	6,792,003	6,792,003	3,074,578
GUBERNATURA						
- DIRECCION DE GEOESTADISTICA Y DEMOGRAFIA	1,533,107	47,433	1,580,540	1,174,904	1,174,904	405,636
- DIRECCION DE PLANEACION	1,995,051	-158,559	1,836,492	1,276,688	1,276,688	559,804
- OFICINA DEL C. GOBERNADOR	3,148,182	18,502	3,166,684	2,360,258	2,360,258	806,427
- OFICINA DE LA COORDINACION DE LA UNIDAD DE VINCULACION CON ORGANIZACIONES CIVILES	3,793,650	44,127	3,837,777	2,825,376	2,825,376	1,012,401
- OFICINA DE LA UNIDAD DE ATENCION CIUDADANA	6,630,500	-325,598	6,304,902	4,356,424	4,356,424	1,948,478
- OFICINA DE LA SECRETARIA AUXILIAR DE LA GUBERNATURA	3,795,397	-309,299	3,486,098	2,338,399	2,338,399	1,147,699
- DIRECCION DE APOYO LOGISTICO	1,490,669	7,869	1,498,538	1,099,709	1,099,709	398,828
- DIRECCION DE GIRAS	1,938,941	-285,813	1,653,128	1,073,709	1,073,709	579,419
- OFICINA DE LA SECRETARIA PRIVADA DE LA GUBERNATURA	3,184,889	144,641	3,329,530	2,307,503	2,307,503	1,022,027
- OFICINA DE LA UNIDAD DE INFORMACION DEL EJECUTIVO	17,590,145	-20,721	17,569,424	12,171,136	12,171,136	5,398,288
- OFICINA DE LA UNIDAD DE AYUDANTIA	6,235,361	-150,884	6,084,477	4,433,492	4,433,492	1,650,985
- OFICINA DE LA DIRECCION DE ENLACE CON LA FUNCION PUBLICA	647,682	31,639	679,321	515,516	515,516	163,805
- DIRECCION DE INTEGRACION DOCUMENTAL Y PRESUPUESTAL	868,681	-40,008	828,673	606,911	606,911	221,762
- ENLACES INTERSECTORIALES	3,444,309	-53,275	3,391,034	2,509,797	2,509,797	881,237
-COORDINACION GENERAL DE ASUNTOS JURIDICOS	86,407,149	2,834,835	89,241,984	64,312,611	64,312,611	24,929,373
- OFICINA DEL COORDINADOR GENERAL DE ASUNTOS JURIDICOS	2,249,900	660,405	2,910,305	2,296,502	2,296,502	613,803
- OFICINA DEL C. SECRETARIO PARTICULAR	1,659,824	25,663	1,685,487	1,239,942	1,239,942	445,545
- OFICINA DE LA SUBCOORDINACION DE ASUNTOS JURIDICOS	1,328,839	-8,703	1,320,136	939,656	939,656	380,480
- DIRECCION DE ASUNTOS JURIDICOS	1,750,317	39,868	1,790,186	1,276,791	1,276,791	513,395
- OFICINA DE LA SUBCOORDINACION DE UNIDADES DE APOYO JURIDICO	1,537,228	24,128	1,561,356	1,156,334	1,156,334	405,022
- DIRECCION DE CONSULTA DE UNIDADES SECTOR 1	4,850,678	150,362	5,001,040	3,734,688	3,734,688	1,266,352
- DIRECCION DE CONSULTA DE UNIDADES SECTOR 2	5,200,490	195,280	5,395,770	4,067,368	4,067,368	1,328,402
- DIRECCION DE CONSULTA DE UNIDADES SECTOR 3	4,472,057	92,147	4,564,204	3,415,726	3,415,726	1,148,478
- OFICINA DE LA DIRECCION DE SEGUIMIENTO A PROYECTOS LEGISLATIVOS	1,268,501	19,169	1,287,670	936,746	936,746	350,924
- OFICINA DEL ORGANO INTERNO CONTROL	922,746	41,400	964,146	718,458	718,458	245,688
- OFICINA DE LA UNIDAD DE APOYO TECNICO E INFORMATICO	2,650,751	148,513	2,799,264	2,070,370	2,070,370	728,894
- OFICINA DE LA UNIDAD DE ADMINISTRACION Y FINANZAS	55,455,813	1,387,175	56,842,988	40,278,553	40,278,553	16,564,434
- OFICINA DE LA DIRECCION GENERAL DE NORMATIVIDAD Y TRANSPARENCIA	3,060,005	59,426	3,119,431	2,181,475	2,181,475	937,956
-SECRETARIA DE SEGURIDAD Y PROTECCION CIUDADANA	2,693,630,795	9,603,390	2,703,234,185	1,769,057,967	1,769,057,967	934,176,218
- OFICINA DEL C. SECRETARIO DE SEGURIDAD Y PROTECCION CIUDADANA	26,212,710	48,462,058	74,674,768	9,358,289	9,358,289	65,316,479
- OFICINA DE LA DIRECCION GENERAL DE ADMINISTRACION	960,910,662	-121,563,918	839,346,744	616,402,276	616,402,276	222,944,468

EVOLUCIÓN DE LAS FINANZAS DE LA HACIENDA PÚBLICA ESTATAL

Gobierno del Estado de Tabasco – Poder Ejecutivo
Estado Analítico del Ejercicio del Presupuesto de Egresos - LDF
Clasificación Administrativa
Del 01 de Enero al 30 de Septiembre del 2024

Concepto	Egresos					
	Aprobado	Ampliaciones/ (Reducciones)	Modificado	Devengado	Pagado	Subejercicio
- OFICINA DE LA UNIDAD DE APOYO JURIDICO	3,671,742	2,173,421	5,845,163	4,279,775	4,279,775	1,565,388
- OFICINA DE LA DIRECCION GENERAL DEL SISTEMA PENITENCIARIO ESTATAL	370,437,458	-6,643,822	363,793,636	240,399,941	240,399,941	123,393,695
- OFICINA DE LA DIRECCION DE PLANEACION Y DESARROLLO CORPORATIVO	9,950,535	3,448,665	13,399,200	8,854,596	8,854,596	4,544,604
- OFICINA DE LA DIRECCION GENERAL DE SERVICIOS PREVIOS AL JUICIO Y EJECUCION DE SANCIONES	32,371,510	955,154	33,326,664	21,764,663	21,764,663	11,562,001
- OFICINA DEL PATRONATO PARA LA REINCORPORACION SOCIAL	1,023,470	79,369	1,102,839	742,972	742,972	359,867
- OFICINA DE LA POLICIA ESTATAL	947,317,374	37,844,190	985,161,564	633,623,577	633,623,577	351,537,987
- OFICINA DE LA ACADEMIA DE POLICIA DEL ESTADO DE TABASCO	14,724,074	-4,443,061	10,281,013	4,898,651	4,898,651	5,382,362
- OFICINA DE LA DIRECCION GENERAL DEL CENTRO DE MANDO Y COMUNICACIONES	22,927,022	53,968,579	76,895,601	28,673,990	28,673,990	48,221,612
- OFICINA DEL CENTRO ESTATAL DE PREVENCION DEL DELITO Y PARTICIPACION CIUDADANA	3,120,413	1,005,863	4,126,276	2,871,296	2,871,296	1,254,980
- OFICINA DE LA POLICIA ESTATAL DE CAMINOS	216,852,689	2,979,616	219,832,305	149,147,523	149,147,523	70,684,782
- OFICINA DE LA UNIDAD DE INTELIGENCIA PATRIMONIAL Y ECONOMICA	24,290,238	-2,018,438	22,271,800	15,329,369	15,329,369	6,942,431
- DIRECCION GENERAL DE LA POLICIA AUXILIAR Y LA BANCARIA INDUSTRIAL Y COMERCIAL	59,820,898	-6,644,287	53,176,611	32,711,050	32,711,050	20,465,561
-SECRETARIA DE BIENESTAR, SUSTENTABILIDAD Y CAMBIO CLIMATICO	127,857,482	2,837,954	130,695,436	78,806,267	78,806,267	51,889,169
- OFICINA DEL C. TITULAR	809,349	-347,761	461,588	215,426	215,426	246,162
- OFICINA DEL C. SECRETARIO PARTICULAR	1,867,550	28,437	1,895,987	1,347,776	1,347,776	548,211
- OFICINA DE LA UNIDAD DE ADMINISTRACION Y FINANZAS	57,109,963	-588,201	56,521,762	38,330,298	38,330,298	18,191,464
- OFICINA DE LA UNIDAD DE APOYO TECNICO E INFORMATICO	1,726,544	-5,079	1,721,465	1,208,573	1,208,573	512,892
- OFICINA DE LA UNIDAD DE APOYO JURIDICO	1,650,721	22,665	1,673,386	1,462,555	1,462,555	210,830
- OFICINA DE LA UNIDAD DE TRANSPARENCIA	831,458	22,606	854,064	638,332	638,332	215,732
- OFICINA DEL ORGANO INTERNO DE CONTROL	1,273,143	8,365	1,281,508	950,930	950,930	330,578
- OFICINA DEL C. SUBSECRETARIO DE BIENESTAR	17,414,595	-208,958	17,205,637	82,289	82,289	17,123,348
- DIRECCION DE PLANEACION, SEGUIMIENTO Y EVALUACION	3,563,817	27,309	3,591,126	2,260,353	2,260,353	1,330,774
- DIRECCION DE NORMATIVIDAD, COORDINACION Y OPERACION	4,221,277	7,885	4,229,162	3,010,794	3,010,794	1,218,368
- OFICINA DEL C. SUBSECRETARIO PARA EL BIENESTAR DE LOS PUEBLOS INDIGENAS	1,033,255	-721	1,032,534	728,773	728,773	303,761
- DIRECCION DE ASISTENCIA JURIDICA INDIGENA Y ASUNTOS AGRARIOS	1,271,350	12,741	1,284,091	935,612	935,612	348,479
- DIRECCION DE PROGRAMAS SOCIALES Y ESPECIALES EN ZONAS INDIGENAS	1,607,390	53,786	1,661,176	1,200,995	1,200,995	460,181
- DIRECCION DE PARTICIPACION Y CONCERTACION EN COMUNIDADES INDIGENAS	1,114,645	-63,102	1,051,543	727,031	727,031	324,512

EVOLUCIÓN DE LAS FINANZAS DE LA HACIENDA PÚBLICA ESTATAL

Gobierno del Estado de Tabasco – Poder Ejecutivo
Estado Analítico del Ejercicio del Presupuesto de Egresos - LDF
Clasificación Administrativa
Del 01 de Enero al 30 de Septiembre del 2024

Concepto	Egresos					
	Aprobado	Ampliaciones/ (Reducciones)	Modificado	Devengado	Pagado	Subejercicio
- OFICINA DEL C. SUBSECRETARIO DE SUSTENTABILIDAD Y CAMBIO CLIMATICO	744,007	25,053	769,060	561,218	561,218	207,842
- DIRECCION DE PROTECCION AMBIENTAL Y CAMBIO CLIMATICO	20,427,278	406,722	20,834,000	14,239,659	14,239,659	6,594,341
- DIRECCION DE SUSTENTABILIDAD Y RECURSOS NATURALES	9,468,610	3,413,506	12,882,116	9,604,822	9,604,822	3,277,295
- OFICINA DE LA DIRECCION DE SERVICIOS LEGALES	1,024,663	-3,135	1,021,528	757,440	757,440	264,088
- OFICINA DEL SECRETARIADO EJECUTIVO DEL CONSEJO ESTATAL PARA PREVENIR Y ERRADICAR LA DISCRIMINACION EN EL ESTADO DE TABASCO	697,867	25,834	723,701	543,391	543,391	180,310
-SECRETARIA PARA EL DESARROLLO ENERGETICO	478,703,892	229,032,332	707,736,224	679,222,850	679,222,850	28,513,375
- OFICINA DEL C. SECRETARIO PARA EL DESARROLLO ENERGETICO	129,900	-52,307	77,593	36,277	36,277	41,316
- OFICINA DEL C. SECRETARIO PARTICULAR	2,431,792	-291,783	2,140,009	1,468,718	1,468,718	671,291
- OFICINA DE LA UNIDAD DE APOYO TECNICO E INFORMATICO	1,293,741	-9,521	1,284,220	1,039,633	1,039,633	244,587
- OFICINA DE LA UNIDAD DE ADMINISTRACION Y FINANZAS	48,404,070	-1,411,782	46,992,288	32,014,827	32,014,827	14,977,460
- OFICINA DE LA UNIDAD DE TRANSPARENCIA	1,145,332	24,215	1,169,547	854,488	854,488	315,059
- OFICINA DE LA UNIDAD DE APOYO JURIDICO	742,589	-66,904	675,685	475,122	475,122	200,563
- OFICINA DEL ORGANO INTERNO DE CONTROL	1,257,505	-63,600	1,193,905	833,128	833,128	360,777
- OFICINA DEL C. SUBSECRETARIO DE PLANEACION Y VINCULACION	646,856	-10,221	636,635	481,897	481,897	154,739
- DIRECCION DE PLANEACION	2,241,533	-308,917	1,932,616	1,285,800	1,285,800	646,815
- DIRECCION DE VINCULACION	2,142,764	37,615	2,180,379	1,545,324	1,545,324	635,054
- OFICINA DEL C. SUBSECRETARIO DE DESARROLLO COMUNITARIO Y CONCERTACION SOCIAL	16,357,837	226,661,092	243,018,929	236,220,176	236,220,176	6,798,753
- DIRECCION DE CONCERTACION SOCIAL	3,007,559	-172,638	2,834,921	1,934,525	1,934,525	900,396
- DIRECCION DE DESARROLLO COMUNITARIO	3,226,467	-203,783	3,022,684	2,040,100	2,040,100	982,584
- OFICINA DEL C. SUBSECRETARIO DE TRANSICION ENERGETICA	391,058,454	5,488,864	396,547,318	396,251,628	396,251,628	295,689
- DIRECCION DE INNOVACION Y TRANSICION TECNOLOGICA	2,312,713	-336,541	1,976,172	1,338,716	1,338,716	637,456
- DIRECCION DE EFICIENCIA Y SUSTENTABILIDAD ENERGETICA	2,304,780	-251,456	2,053,324	1,402,489	1,402,489	650,835
-SECRETARIA DE EDUCACION	4,834,648,793	580,461,171	5,415,109,964	3,701,714,458	3,701,714,458	1,713,395,506
- OFICINA DEL C. SECRETARIO DE EDUCACION	0	419,250	419,250	419,250	419,250	0
- ORGANO INTERNO DE CONTROL	175,000	-21,336	153,664	61,217	61,217	92,447
- UNIDAD DE APOYO JURIDICO	3,990,000	4,520,125	8,510,125	5,789,994	5,789,994	2,720,131
- OFICINA DE LA DIRECCION GENERAL DE ADMINISTRACION	381,846,282	168,287,534	550,133,817	414,333,559	414,333,559	135,800,258
- DIRECCION DE RECURSOS HUMANOS	1,693,124	99,946	1,793,070	1,793,070	1,793,070	0
- DIRECCION DE RECURSOS MATERIALES Y SERVICIOS	800,000	1,101,989	1,901,989	1,821,989	1,821,989	80,000
- OFICINA DEL C. SUBSECRETARIO DE EDUCACION BASICA	67,623,862	-10,174,157	57,449,705	35,278,741	35,278,741	22,170,964
- DIRECCION DE EDUCACION INICIAL Y PREESCOLAR	1,082,307,140	-61,761,294	1,020,545,846	637,719,471	637,719,471	382,826,375
- DIRECCION DE EDUCACION PRIMARIA	1,332,746,929	-68,613,561	1,264,133,368	795,907,682	795,907,682	468,225,686

EVOLUCIÓN DE LAS FINANZAS DE LA HACIENDA PÚBLICA ESTATAL

Gobierno del Estado de Tabasco – Poder Ejecutivo
Estado Analítico del Ejercicio del Presupuesto de Egresos - LDF
Clasificación Administrativa
Del 01 de Enero al 30 de Septiembre del 2024

Concepto	Egresos					
	Aprobado	Ampliaciones/ (Reducciones)	Modificado	Devengado	Pagado	Subejercicio
- DIRECCION DE EDUCACION SECUNDARIA	893,066,482	635,508,428	1,528,574,910	1,211,556,447	1,211,556,447	317,018,463
- DIRECCION DE EDUCACION ESPECIAL	164,113,703	-2,293,410	161,820,293	103,847,036	103,847,036	57,973,257
- DIRECCION DE EDUCACION FISICA	244,907,488	-23,451,256	221,456,232	136,943,387	136,943,387	84,512,846
- OFICINA DEL C. SUBSECRETARIO DE EDUCACION MEDIA Y SUPERIOR	5,040,024	-512,496	4,527,528	2,996,408	2,996,408	1,531,120
- DIRECCION DE EDUCACION MEDIA	346,063,667	-34,719,683	311,343,984	186,867,960	186,867,960	124,476,024
- DIRECCION DE EDUCACION SUPERIOR	307,959,130	-27,970,183	279,988,947	164,995,164	164,995,164	114,993,783
- UNIDAD DE VINCULACION	47,900	-8,103	39,797	15,999	15,999	23,798
- DIRECCION DE PROFESIONES	45,000	-17,391	27,609	11,771	11,771	15,838
- OFICINA DEL SUBSECRETARIO DE PLANEACION Y EVALUACIÓN	1,723,062	-49,078	1,673,984	1,239,468	1,239,468	434,516
- DIRECCION DE SEGUIMIENTO Y EVALUACION	500,000	0	500,000	0	0	500,000
- DIRECCION DE PROGRAMAS DE INVERSION EN INFRAESTRUCTURA EDUCATIVA	0	115,846	115,846	115,846	115,846	0
-SECRETARIA DE SALUD	4,303,594,253	774,314,845	5,077,909,098	3,062,524,091	3,049,033,150	2,015,385,006
- OFICINA DE C. SECRETARIO PARTICULAR	3,653,400	201,080	3,854,480	2,593,775	2,593,775	1,260,705
- OFICINA DE LA UNIDAD DE ADMINISTRACION Y FINANZAS	1,186,001,084	310,143,647	1,496,144,731	430,665,493	430,665,493	1,065,479,238
- DIRECCION DE PLANEACION	7,146,364	-87,856	7,058,508	3,720,239	3,720,239	3,338,269
- OFICINA DEL C. SUBSECRETARIO DE SERVICIOS DE SALUD	5,447,975	1,004,673	6,452,648	4,273,752	4,273,752	2,178,896
- DIRECCION DEL SISTEMA ESTATAL DE URGENCIAS	3,516,415	20,629	3,537,044	2,366,069	2,366,069	1,170,976
- DIRECCION DE ATENCION MEDICA	40,180,964	-2,101,177	38,079,787	30,219,069	30,219,069	7,860,717
- DIRECCION DE CALIDAD Y EDUCACION EN SALUD	12,847,247	-159,809	12,687,438	8,426,390	8,426,390	4,261,048
- DIRECCION DE SALUD PSICOSOCIAL	10,668,207	102,640	10,770,847	7,158,538	7,158,538	3,612,309
- OFICINA DEL C. SUBSECRETARIO DE SALUD PUBLICA	3,517,986	-111,202	3,406,784	2,263,634	2,263,634	1,143,149
- DIRECCION DE PROGRAMAS PREVENTIVOS	141,782,974	86,882,177	228,665,151	206,573,772	206,573,772	22,091,380
- DIRECCION DE PROTECCION CONTRA RIESGOS SANITARIOS	9,894,725	-1,081,656	8,813,069	5,822,732	5,822,732	2,990,337
- OFICINA DEL HOSPITAL GENERAL BALANCAN	44,110,128	2,976,279	47,086,407	32,328,764	32,328,764	14,757,643
- OFICINA DEL HOSPITAL GENERAL DE CARDENAS	55,040,168	-2,458,583	52,581,585	34,494,352	34,494,352	18,087,233
- OFICINA DEL HOSPITAL GENERAL DE COMALCALCO	52,573,496	8,134,763	60,708,259	44,335,904	44,335,904	16,372,355
- OFICINA DEL HOSPITAL GENERAL DE CUNDUACAN	49,028,611	-1,469,439	47,559,172	31,018,145	31,018,145	16,541,026
- OFICINA DEL HOSPITAL GENERAL DE TEAPA "DR. NICANDRO L. MELO"	41,864,667	3,278,798	45,143,465	32,044,898	32,044,898	13,098,567
- OFICINA DEL HOSPITAL GENERAL DE VILLA BENITO JUAREZ	39,683,243	10,314,661	49,997,904	37,428,239	37,428,239	12,569,665
- OFICINA DEL HOSPITAL GENERAL EMILIANO ZAPATA	36,131,487	-2,555,882	33,575,605	21,424,013	21,424,013	12,151,592
- OFICINA DEL HOSPITAL GENERAL HUIMANGUILLO	31,749,017	-1,664,890	30,084,127	19,279,705	19,279,705	10,804,422
- OFICINA DEL HOSPITAL GENERAL MACUSPANA	40,212,435	-4,356,746	35,855,689	23,262,814	23,262,814	12,592,874
- OFICINA DEL HOSPITAL GENERAL PARAISO	35,469,613	2,113,300	37,582,913	25,958,141	25,958,141	11,624,772

EVOLUCIÓN DE LAS FINANZAS DE LA HACIENDA PÚBLICA ESTATAL

Gobierno del Estado de Tabasco – Poder Ejecutivo
Estado Analítico del Ejercicio del Presupuesto de Egresos - LDF
Clasificación Administrativa
Del 01 de Enero al 30 de Septiembre del 2024

Concepto	Egresos					
	Aprobado	Ampliaciones/ (Reducciones)	Modificado	Devengado	Pagado	Subejercicio
- OFICINA DEL HOSPITAL REGIONAL DE ALTA ESPECIALIDAD "DR. GUSTAVO A. ROVIROSA PEREZ"	360,787,424	228,868,800	589,656,224	483,641,414	483,641,414	106,014,809
- OFICINA DEL HOSPITAL REGIONAL DE ALTA ESPECIALIDAD "DR. JUAN GRAHAM CASASUS"	462,326,970	50,816,101	513,143,071	377,902,266	377,704,766	135,240,805
- OFICINA DEL HOSPITAL REGIONAL DE ALTA ESPECIALIDAD DE LA MUJER	166,354,364	-2,303,133	164,051,231	117,827,477	117,827,477	46,223,754
- OFICINA DEL HOSPITAL REGIONAL DE ALTA ESPECIALIDAD DE SALUD MENTAL	86,652,211	2,028,077	88,680,288	59,628,165	59,628,165	29,052,123
- OFICINA DEL HOSPITAL REGIONAL DE ALTA ESPECIALIDAD DEL NIÑO DR. RODOLFO NIETO PADRON	351,918,290	59,498,951	411,417,241	300,570,386	300,570,386	110,846,855
- OFICINA DE LA JURISDICCION SANITARIA DE BALANCAN	27,940,463	-661,446	27,279,017	18,050,705	18,050,705	9,228,312
- OFICINA DE LA JURISDICCION SANITARIA DE CARDENAS	56,032,506	-253,659	55,778,847	37,417,588	37,417,588	18,361,259
- OFICINA DE LA JURISDICCION SANITARIA DE CENTLA	55,091,452	654,588	55,746,040	37,264,282	37,264,282	18,481,758
- OFICINA DE LA JURISDICCION SANITARIA DE CENTRO	259,673,926	74,244	259,748,170	172,654,608	172,654,608	87,093,562
- OFICINA DE LA JURISDICCION SANITARIA DE COMALCALCO	46,583,829	329,341	46,913,170	31,400,803	31,400,803	15,512,367
- OFICINA DE LA JURISDICCION SANITARIA DE CUNDUACAN	31,395,960	-390,313	31,005,647	20,641,113	20,641,113	10,364,534
- OFICINA DE LA JURISDICCION SANITARIA DE EMILIANO ZAPATA	14,606,972	370,221	14,977,193	10,164,503	10,164,503	4,812,690
- OFICINA DE LA JURISDICCION SANITARIA DE HUIMANGUILLO	59,194,526	479,473	59,673,999	40,190,494	40,190,494	19,483,505
- OFICINA DE LA JURISDICCION SANITARIA DE JALAPA	32,206,864	-1,485,024	30,721,840	20,195,180	20,195,180	10,526,660
- OFICINA DE LA JURISDICCION SANITARIA DE JALPA DE MENDEZ	48,118,979	-1,067,835	47,051,144	31,059,012	31,059,012	15,992,132
- OFICINA DE LA JURISDICCION SANITARIA DE JONUTA	28,250,677	657,317	28,907,994	19,270,652	19,270,652	9,637,342
- OFICINA DE LA JURISDICCION SANITARIA DE MACUSPANA	83,303,496	1,325,927	84,629,423	56,806,494	56,806,494	27,822,929
- OFICINA DE LA JURISDICCION SANITARIA DE NACAJUCA	50,188,186	-1,257,781	48,930,405	32,991,548	32,991,548	15,938,857
- OFICINA DE LA JURISDICCION SANITARIA DE PARAISO	13,982,466	-321,000	13,661,466	8,841,714	8,841,714	4,819,751
- OFICINA DE LA JURISDICCION SANITARIA DE TACOTALPA	35,682,741	-1,821,343	33,861,398	21,951,842	21,951,842	11,909,555
- OFICINA DE LA JURISDICCION SANITARIA DE TEAPA	19,469,408	-1,016,012	18,453,396	12,039,246	12,039,246	6,414,150
- OFICINA DE LA JURISDICCION SANITARIA DE TENOSIQUE	59,167,134	-4,897,219	54,269,915	35,510,850	35,510,850	18,759,065
- OFICINA DEL CENTRO DE REFERENCIA DE ESPECIALIDADES ODONTOLÓGICAS	22,549,900	-312,391	22,237,509	14,780,015	14,780,015	7,457,493
- OFICINA DEL CENTRO ESTATAL DE HEMOTERAPIA	1,093,250	-463	1,092,787	1,092,787	1,092,787	0
- OFICINA DEL LABORATORIO DE SALUD PUBLICA	41,090,779	9,245,109	50,335,888	37,072,231	37,072,231	13,263,657
- OFICINA DE LA UNIDAD MEDICA ESPECIALIZADA DE IMAGENOLOGIA DE VILLAHERMOSA	20,214,024	47,380	20,261,404	13,770,707	13,770,707	6,490,697
- UNIDAD DE TECNOLOGÍAS DE LA INFORMACIÓN Y LA COMUNICACIÓN	42,240	-13,170	29,070	18,290	18,290	10,780
- HOSPITAL COMUNITARIO DE FRONTERA	1,619,488	2,239,046	3,858,534	3,798,386	3,798,386	60,148

EVOLUCIÓN DE LAS FINANZAS DE LA HACIENDA PÚBLICA ESTATAL

Gobierno del Estado de Tabasco – Poder Ejecutivo
Estado Analítico del Ejercicio del Presupuesto de Egresos - LDF
Clasificación Administrativa
Del 01 de Enero al 30 de Septiembre del 2024

Concepto	Egresos					
	Aprobado	Ampliaciones/ (Reducciones)	Modificado	Devengado	Pagado	Subejercicio
- HOSPITAL COMUNITARIO DE JALAPA	1,369,488	943,508	2,312,996	2,065,464	2,065,464	247,532
- HOSPITAL COMUNITARIO DE JALPA DE MÉNDEZ	1,435,888	-387,228	1,048,660	712,262	712,262	336,398
- HOSPITAL COMUNITARIO DE JONUTA	2,039,888	1,871,894	3,911,782	3,736,403	3,736,403	175,380
- HOSPITAL COMUNITARIO DE NACAJUCA	1,103,888	-282,430	821,458	782,210	782,210	39,248
- HOSPITAL COMUNITARIO DE TACOTALPA	1,403,888	3,928,740	5,332,628	5,292,196	5,292,196	40,432
- HOSPITAL COMUNITARIO DE TENOSIQUE	0	5,571,563	5,571,563	5,571,563	5,571,563	0
- HOSPITAL COMUNITARIO DE VILLA LA VENTA HUIMANGUILLO	704,888	130,534	835,422	780,398	780,398	55,024
- CENTRO ESTATAL DE TRASPLANTE	513,595	3,288	516,883	390,746	390,746	126,137
- ORGANO INTERNO DE CONTROL	1,132,911	611,494	1,744,405	1,445,534	1,445,534	298,872
- UNIDAD DE APOYO JURIDICO	7,144,000	12,394,259	19,538,259	19,313,316	6,019,875	224,942
- CESSA DR. MAXIMILIANO DORANTES	150,000	-27,400	122,600	122,600	122,600	0
- HOSPITAL GENERAL DE TENOSIQUE	537,088	-402,566	134,522	100,204	100,204	34,318
-SECRETARIA DE CULTURA	347,339,666	11,358,433	358,698,099	246,038,267	246,037,311	112,659,832
- OFICINA DEL C. SECRETARIO DE CULTURA	635,046	24,154	659,200	498,056	498,056	161,144
- OFICINA DEL C. SECRETARIO PARTICULAR	3,346,604	-101,066	3,245,538	2,175,344	2,175,344	1,070,193
- OFICINA DE LA UNIDAD DE ADMINISTRACION Y FINANZAS	88,382,823	-377,826	88,004,997	59,943,769	59,942,813	28,061,228
- OFICINA DE LA UNIDAD DE PLANEACION Y APOYO TECNICO	5,009,087	81,550	5,090,637	3,513,126	3,513,126	1,577,511
- OFICINA DE LA UNIDAD DE APOYO JURIDICO	8,586,643	-6,919,512	1,667,131	1,129,768	1,129,768	537,363
- OFICINA DE LA UNIDAD DE TRANSPARENCIA	475,006	-141,515	333,491	207,276	207,276	126,215
- OFICINA DEL ORGANO INTERNO DE CONTROL	1,113,365	36,623	1,149,988	860,445	860,445	289,543
- OFICINA DEL C. SUBSECRETARIO DE DESARROLLO CULTURAL	1,200,249	525,027	1,725,276	1,520,644	1,520,644	204,632
- DIRECCION DE SITIOS Y MONUMENTOS DEL PATRIMONIO CULTURAL	38,025,805	3,601,937	41,627,742	29,308,247	29,308,247	12,319,495
- DIRECCION DE PROMOCION, VINCULACION CULTURAL Y FESTIVALES ARTISTICOS	38,992,602	11,550,613	50,543,215	35,538,084	35,538,084	15,005,131
- DIRECCION DE EDUCACION ARTISTICA	24,009,298	13,583	24,022,881	16,093,455	16,093,455	7,929,425
- CENTRO DE ESTUDIOS E INVESTIGACION DE LAS BELLAS ARTES (CEIBA)	546,819	12,599	559,418	407,776	407,776	151,643
- DIRECCION DE CULTURAS POPULARES E INDIGENAS	2,738,792	50,357	2,789,149	1,944,460	1,944,460	844,690
- OFICINA DEL C. SUBSECRETARIO DE FOMENTO A LA LECTURA Y PUBLICACIONES	3,191,430	12,834	3,204,264	2,916,633	2,916,633	287,631
- DIRECCION DE BIBLIOTECAS	118,922,030	3,053,056	121,975,086	81,448,157	81,448,157	40,526,930
- DIRECCION DE FOMENTO A LA LECTURA	962,477	18,474	980,951	731,891	731,891	249,060
- DIRECCION DE PUBLICACIONES Y LITERATURA	1,189,659	2,435	1,192,094	882,799	882,799	309,295
- DIRECCION DE ACCION CIVICA Y CULTURAL	2,993,257	74,326	3,067,583	2,178,360	2,178,360	889,223
- ARCHIVO GENERAL DEL ESTADO DE TABASCO	4,833,016	-66,708	4,766,308	3,391,176	3,391,176	1,375,132
- DIRECCION DE PROGRAMAS FEDERALES	2,185,658	-92,509	2,093,149	1,348,800	1,348,800	744,348

EVOLUCIÓN DE LAS FINANZAS DE LA HACIENDA PÚBLICA ESTATAL

Gobierno del Estado de Tabasco – Poder Ejecutivo
Estado Analítico del Ejercicio del Presupuesto de Egresos - LDF
Clasificación Administrativa
Del 01 de Enero al 30 de Septiembre del 2024

Concepto	Egresos					
	Aprobado	Ampliaciones/ (Reducciones)	Modificado	Devengado	Pagado	Subejercicio
-SECRETARIA PARA EL DESARROLLO ECONOMICO Y LA COMPETITIVIDAD	234,560,880	-73,532,901	161,027,979	108,488,709	108,488,709	52,539,270
- DESPACHO DEL C. SECRETARIO PARA EL DESARROLLO ECONOMICO Y LA COMPETITIVIDAD	314,334	10,028,005	10,342,339	10,252,155	10,252,155	90,184
- OFICINA DE LA COMISION ESTATAL DE MEJORA REGULATORIA	1,621,229	37,063	1,658,292	1,248,848	1,248,848	409,444
- OFICINA DEL C. SECRETARIO PARTICULAR	2,171,310	-33,717	2,137,593	1,605,015	1,605,015	532,578
- OFICINA DE LA UNIDAD DE ADMINISTRACION Y FINANZAS	51,550,579	-3,521,576	48,029,003	34,065,980	34,065,980	13,963,023
- OFICINA DE LA UNIDAD DE APOYO TECNICO E INFORMATICO	2,038,470	1,360,373	3,398,843	2,788,687	2,788,687	610,156
- OFICINA DE LA UNIDAD DE TRANSPARENCIA	965,435	-5,463	959,972	686,642	686,642	273,330
- OFICINA DE LA UNIDAD DE APOYO JURIDICO	1,058,952	28,690	1,087,642	771,345	771,345	316,296
- OFICINA DEL ORGANO INTERNO DE CONTROL	1,443,179	48,679	1,491,858	1,099,761	1,099,761	392,097
- OFICINA DEL C. SUBSECRETARIO DE PROMOCION Y ATRACCION DE INVERSIONES	1,563,305	794,124	2,357,429	1,930,071	1,930,071	427,358
- DIRECCION DE INVERSION Y FOMENTO INDUSTRIAL	1,345,665	36,943	1,382,608	1,033,808	1,033,808	348,799
- DIRECCION DE COMERCIO Y ABASTO	1,459,088	337,179	1,796,267	1,378,779	1,378,779	417,488
- DIRECCION DE IMPULSO A LA CALIDAD DE PRODUCTOS Y SERVICIOS	1,133,551	37,005	1,170,556	863,847	863,847	306,709
- OFICINA DEL C. SUBSECRETARIO DE DESARROLLO ECONOMICO	2,138,448	26,332	2,164,780	1,959,326	1,959,326	205,454
- DIRECCION DE DESARROLLO REGIONAL E IMPULSO A LA COMPETITIVIDAD	1,105,146	-56,250	1,048,896	749,726	749,726	299,170
- DIRECCION DE INNOVACION Y DESARROLLO TECNOLOGICO	1,162,628	22,507	1,185,135	882,516	882,516	302,619
- DIRECCION DE FOMENTO A LAS MIPYMES	1,990,333	-182,027	1,808,306	1,218,022	1,218,022	590,284
- DIRECCION DE EMPRENDIMIENTO Y DESARROLLO EMPRESARIAL	1,174,305	29,142	1,203,447	884,454	884,454	318,993
- DIRECCION FINANCIERA PARA MUJERES EMPRENDEDORAS "BANMUJER"	3,975,792	94,454	4,070,246	3,032,596	3,032,596	1,037,649
- OFICINA DE LA DIRECCION GENERAL DE FONDOS DE FINANCIAMIENTO	154,225,953	-82,663,999	71,561,954	40,410,445	40,410,445	31,151,509
- DIRECCION DE FOMENTO Y COMPETITIVIDAD DE LAS EMPRESAS	751,917	2,172	754,089	560,481	560,481	193,608
- DIRECCION DE DESARROLLO INDUSTRIAL	757,451	16,457	773,908	578,815	578,815	195,093
- DIRECCION EMPRESARIAL	613,810	31,010	644,820	487,388	487,388	157,432
-SECRETARIA DE TURISMO	81,856,169	12,779,217	94,635,386	65,622,904	65,622,904	29,012,481
- OFICINA DEL C. SECRETARIO DE TURISMO	21,084,613	290,364	21,374,977	16,945,882	16,945,882	4,429,095
- OFICINA DEL C. SECRETARIO PARTICULAR	2,158,809	-2,327	2,156,482	1,590,726	1,590,726	565,756
- OFICINA DE LA UNIDAD DE APOYO TECNICO E INFORMATICO	2,137,946	-398,579	1,739,367	1,259,553	1,259,553	479,814
- OFICINA DE LA UNIDAD DE ADMINISTRACION Y FINANZAS	36,815,837	4,006,355	40,822,192	30,919,240	30,919,240	9,902,952
- OFICINA DE LA UNIDAD DE TRANSPARENCIA	648,161	16,565	664,726	499,145	499,145	165,581
- OFICINA DEL ORGANO INTERNO DE CONTROL	1,112,649	29,024	1,141,673	855,308	855,308	286,366
- OFICINA DE LA UNIDAD DE APOYO JURIDICO	430,932	19,318	450,250	339,401	339,401	110,850

EVOLUCIÓN DE LAS FINANZAS DE LA HACIENDA PÚBLICA ESTATAL

Gobierno del Estado de Tabasco – Poder Ejecutivo
Estado Analítico del Ejercicio del Presupuesto de Egresos - LDF
Clasificación Administrativa
Del 01 de Enero al 30 de Septiembre del 2024

Concepto	Egresos					
	Aprobado	Ampliaciones/ (Reducciones)	Modificado	Devengado	Pagado	Subejercicio
- OFICINA DEL C. SUBSECRETARIO DE PROMOCION TURISTICA	6,149,920	8,889,165	15,039,085	4,688,596	4,688,596	10,350,489
- DIRECCION DE MERCADOTECNIA Y DIFUSION	814,715	32,651	847,366	641,419	641,419	205,947
- DIRECCION DE PROMOCION Y RELACIONES PUBLICAS	1,688,100	52,155	1,740,255	1,265,286	1,265,286	474,970
- DIRECCION DE ATENCION AL TURISMO	1,578,564	40,544	1,619,108	1,170,596	1,170,596	448,512
- OFICINA DEL C. SUBSECRETARIO DE PLANEACION Y DESARROLLO TURISTICO	1,795,560	35,637	1,831,197	1,412,548	1,412,548	418,649
- DIRECCION DE PROYECTOS DE INFRAESTRUCTURA TURISTICA	1,503,906	-33,940	1,469,966	1,179,300	1,179,300	290,666
- DIRECCION DE PLANEACION TURISTICA Y DESARROLLO	1,675,413	-41,157	1,634,256	1,180,087	1,180,087	454,169
- DIRECCION DE CAPACITACION Y CULTURA TURISTICA	2,261,044	-156,560	2,104,484	1,675,819	1,675,819	428,665
-SECRETARIA DE DESARROLLO AGROPECUARIO, FORESTAL Y PESCA	400,258,547	5,363,309	405,621,856	320,921,838	320,921,360	84,700,018
- OFICINA DEL C. SECRETARIO PARTICULAR	5,005,804	71,000	5,076,804	3,632,583	3,632,583	1,444,221
- OFICINA DE LA UNIDAD DE ADMINISTRACION Y FINANZAS	122,009,174	1,487,880	123,497,054	83,976,452	83,975,974	39,520,602
- OFICINA DE LA UNIDAD DE APOYO TECNICO E INFORMatico	1,130,237	3,308,630	4,438,867	2,781,161	2,781,161	1,657,705
- OFICINA DEL ORGANO INTERNO DE CONTROL	1,239,147	43,137	1,282,284	968,249	968,249	314,035
- OFICINA DE LA UNIDAD DE APOYO JURIDICO	2,472,794	728,049	3,200,843	2,812,553	2,812,553	388,290
- OFICINA DE LA UNIDAD DE TRANSPARENCIA	492,662	24,581	517,243	391,671	391,671	125,572
- OFICINA DE LA DIRECCION GENERAL DE LA COMISION ESTATAL FORESTAL	31,445,439	2,419,970	33,865,409	22,116,585	22,116,585	11,748,824
- OFICINA DEL C. SUBSECRETARIO DE DESARROLLO AGRICOLA	45,742,839	-4,962,644	40,780,195	40,152,002	40,152,002	628,193
- DIRECCION DE CULTIVOS BASICOS	46,086,747	1,631,754	47,718,501	41,601,035	41,601,035	6,117,466
- DIRECCION DE ORGANIZACION PARA LA PRODUCCION AGRICOLA	16,742,903	-1,697,545	15,045,358	13,868,827	13,868,827	1,176,532
- DIRECCION DE CAPACITACION Y ASISTENCIA TECNICA	3,209,980	34,360	3,244,340	2,268,551	2,268,551	975,790
- DIRECCION DE AGRONEGOCIOS	13,329,840	25,350	13,355,190	8,947,206	8,947,206	4,407,984
- DIRECCION DE INFRAESTRUCTURA AGRICOLA	6,346,845	31,304	6,378,149	6,032,989	6,032,989	345,161
- OFICINA DEL C. SUBSECRETARIO DE GANADERIA	2,084,062	90,357	2,174,419	1,604,536	1,604,536	569,884
- DIRECCION DE ESPECIES MAYORES	28,851,718	1,255,047	30,106,765	28,954,965	28,954,965	1,151,799
- DIRECCION DE ESPECIES MENORES	12,642,057	230,824	12,872,881	7,999,664	7,999,664	4,873,218
- DIRECCION DE PREVENCION Y MANEJO DE RIESGOS	38,859,036	368,615	39,227,651	34,158,348	34,158,348	5,069,303
- OFICINA DEL C. SUBSECRETARIO DE PESCA Y ACUICULTURA	3,213,198	64,533	3,277,731	2,250,794	2,250,794	1,026,937
- DIRECCION DE FOMENTO PESQUERO	3,611,220	1,045,042	4,656,262	4,227,070	4,227,070	429,193
- DIRECCION DE ACUICULTURA	13,409,216	-904,386	12,504,830	10,402,418	10,402,418	2,102,413
- OFICINA DEL C. COORDINADOR GENERAL DE PROGRAMAS FEDERALES	2,333,629	67,447	2,401,076	1,774,180	1,774,180	626,896
-SECRETARIA DE MOVILIDAD	162,345,813	-23,855,717	138,490,096	89,160,632	89,160,632	49,329,465
- OFICINA DEL C. SECRETARIO DE MOVILIDAD	150,884	27,697	178,581	147,430	147,430	31,152
- OFICINA DEL C. SECRETARIO PARTICULAR	2,701,027	-87,921	2,613,106	1,850,611	1,850,611	762,495
- OFICINA DE LA UNIDAD DE ADMINISTRACION Y FINANZAS	63,950,171	3,253,783	67,203,954	47,406,297	47,406,297	19,797,657

EVOLUCIÓN DE LAS FINANZAS DE LA HACIENDA PÚBLICA ESTATAL

Gobierno del Estado de Tabasco – Poder Ejecutivo
Estado Analítico del Ejercicio del Presupuesto de Egresos - LDF
Clasificación Administrativa
Del 01 de Enero al 30 de Septiembre del 2024

Concepto	Egresos					
	Aprobado	Ampliaciones/ (Reducciones)	Modificado	Devengado	Pagado	Subejercicio
- OFICINA DE LA UNIDAD DE APOYO TECNICO E INFORMATICO	1,608,845	45,595	1,654,440	1,202,147	1,202,147	452,293
- OFICINA DE LA UNIDAD DE TRANSPARENCIA	1,101,234	34,599	1,135,833	812,270	812,270	323,562
- OFICINA DE LA UNIDAD DE APOYO JURIDICO	1,980,149	-82,022	1,898,127	1,435,965	1,435,965	462,162
- OFICINA DEL ORGANO INTERNO DE CONTROL	1,089,699	38,000	1,127,699	844,122	844,122	283,577
- OFICINA DEL C. SUBSECRETARIO DE MOVILIDAD	621,154	18,457	639,611	488,468	488,468	151,143
- DIRECCION PARA EL DESARROLLO DE LA INFRAESTRUCTURA	1,137,553	22,954	1,160,507	859,855	859,855	300,651
- DIRECCION DE REGISTRO ESTATAL DE COMUNICACIONES Y TRANSPORTES	2,099,328	71,710	2,171,038	1,561,054	1,561,054	609,985
- DIRECCION DE MOVILIDAD SUSTENTABLE	778,115	-52,226	725,889	518,688	518,688	207,202
- DIRECCION DE ESTUDIOS Y PROYECTOS	4,589,367	126,084	4,715,451	3,327,661	3,327,661	1,387,790
- DIRECCION DE PLANEACION	1,186,936	-28,747	1,158,189	665,669	665,669	492,520
- OFICINA DEL C. SUBSECRETARIO DE TRANSPORTE	56,076,525	-26,718,176	29,358,349	12,497,672	12,497,672	16,860,677
- DIRECCION DE CAPACITACION PARA EL TRANSPORTE	2,584,794	-108,298	2,476,496	1,698,707	1,698,707	777,789
- DIRECCION DE ATENCION CIUDADANA	3,151,022	-62,370	3,088,652	2,130,440	2,130,440	958,212
- DIRECCION GENERAL OPERATIVA	965,489	27,999	993,488	712,678	712,678	280,809
- DIRECCION DE NORMATIVIDAD	2,338,058	61,612	2,399,670	1,725,886	1,725,886	673,784
- DIRECCION DE TRANSPORTE	2,033,821	-78,089	1,955,732	1,350,774	1,350,774	604,959
- DIRECCION OPERATIVA	12,201,642	-366,358	11,835,284	7,924,239	7,924,239	3,911,045
-SECRETARIA DE ORDENAMIENTO TERRITORIAL Y OBRAS PUBLICAS	312,332,618	13,554,631	325,887,249	228,148,158	228,148,158	97,739,091
- OFICINA SECRETARIA PARTICULAR	4,362,060	38,251	4,400,311	3,134,377	3,134,377	1,265,934
- OFICINA DE LA UNIDAD DE ADMINISTRACION Y FINANZAS	92,828,379	640,095	93,468,474	64,282,934	64,282,934	29,185,541
- OFICINA DE LA UNIDAD DE APOYO TECNICO E INFORMATICO	1,513,905	39,387	1,553,292	1,129,462	1,129,462	423,830
- OFICINA DE LA UNIDAD DE TRANSPARENCIA	1,253,657	36,409	1,290,066	945,843	945,843	344,223
- OFICINA DE LA UNIDAD DE APOYO JURIDICO	2,023,462	61,564	2,085,026	1,499,645	1,499,645	585,381
- OFICINA ORGANO INTERNO DE CONTROL	1,239,419	49,944	1,289,363	969,582	969,582	319,781
- OFICINA DE LA DIRECCION GENERAL DE PLANEACION SECTORIAL	4,097,720	22,055	4,119,775	2,431,824	2,431,824	1,687,951
- DIRECCION DE CONTROL Y SEGUIMIENTO DE RECURSOS DE OBRAS PUBLICAS	502,835	19,510	522,345	423,136	423,136	99,209
- DIRECCION DE PLANEACION SECTORIAL	647,283	31,534	678,817	502,011	502,011	176,806
- DIRECCION DE CONSTRUCCION	5,573,539	172,122	5,745,662	4,055,601	4,055,601	1,690,061
- OFICINA DE LA SUBSECRETARIA DE DESARROLLO URBANO Y ORDENAMIENTO	3,749,592	1,697,691	5,447,283	4,960,766	4,960,766	486,517
- DIRECCION DE DESARROLLO URBANO	2,166,670	102,303	2,268,973	1,673,266	1,673,266	595,708
- DIRECCION DE ORDENAMIENTO TERRITORIAL	2,297,642	26,655	2,324,297	1,698,144	1,698,144	626,153
- DIRECCION DE PLANIFICACION TERRITORIAL DE LA ZONA METROPOLITANA	1,378,128	62,792	1,440,920	1,077,617	1,077,617	363,303
- OFICINA DE LA SUBSECRETARIA DE OBRAS PUBLICAS	4,255,467	6,774,918	11,030,385	9,129,165	9,129,165	1,901,220
- DIRECCION DE ASISTENCIA TECNICA A LOS MUNICIPIOS	1,616,455	6,684	1,623,139	1,179,969	1,179,969	443,170

EVOLUCIÓN DE LAS FINANZAS DE LA HACIENDA PÚBLICA ESTATAL

Gobierno del Estado de Tabasco – Poder Ejecutivo
Estado Analítico del Ejercicio del Presupuesto de Egresos - LDF
Clasificación Administrativa
Del 01 de Enero al 30 de Septiembre del 2024

Concepto	Egresos					
	Aprobado	Ampliaciones/ (Reducciones)	Modificado	Devengado	Pagado	Subejercicio
- DIRECCION DE PROYECTOS	10,311,250	-5,526	10,305,724	7,018,658	7,018,658	3,287,065
- DIRECCION DE CONCURSOS Y LICITACIONES	4,101,310	26,416	4,127,726	2,887,456	2,887,456	1,240,270
- DIRECCION DE SEGUIMIENTO DE OBRA	7,910,745	187,159	8,097,904	5,558,930	5,558,930	2,538,974
- DIRECCION DE CONSERVACION Y MANTENIMIENTO	5,865,757	419,071	6,284,828	4,524,242	4,524,242	1,760,586
- DIRECCION GENERAL DE LA JUNTA ESTATAL DE CAMINOS	135,647,616	3,901,678	139,549,294	96,537,435	96,537,435	43,011,859
- COORDINACION ESTATAL PARA LA REGULARIZACION DE LA TENENCIA DE LA TIERRA	18,989,727	-756,082	18,233,645	12,528,094	12,528,094	5,705,551
-SECRETARIA DE FINANZAS	10,857,670,549	-895,473,078	9,962,197,471	7,732,441,918	7,731,864,766	2,229,755,553
- DESPACHO DEL C. SECRETARIO	3,817,132	-217,740	3,599,392	2,487,312	2,487,312	1,112,080
- OFICINA DE LA UNIDAD DE APOYO TECNICO	495,545	-11,196	484,349	351,378	351,378	132,971
- OFICINA DEL ORGANO INTERNO DE CONTROL	1,292,071	13,661	1,305,732	962,710	962,710	343,022
- OFICINA DE LA COORDINACION GENERAL DE INVERSIONES Y FIDEICOMISOS	903,745	-107,168	796,577	557,012	557,012	239,566
- OFICINA DE LA COORDINACION GENERAL TECNICA	983,735	-70,355	913,380	638,649	638,649	274,731
- OFICINA DE LA UNIDAD DE TECNOLOGIAS DE LA INFORMACION Y COMUNICACIONES	44,054,744	68,103	44,122,847	35,196,758	35,196,758	8,926,089
- OFICINA DE LA UNIDAD DE ADMINISTRACION Y FINANZAS	240,526,409	-13,869,754	226,656,655	150,142,077	150,141,783	76,514,578
- OFICINA DE LA PROCURADURIA FISCAL	5,639,675	81,349	5,721,024	4,044,213	4,044,213	1,676,811
- OFICINA DE LA UNIDAD DE TRANSPARENCIA	796,041	-121,999	674,042	459,784	459,784	214,257
- OFICINA DE LA SUBSECRETARIA DE INGRESOS	62,973,789	-256,747	62,717,042	56,494,413	56,494,413	6,222,629
- DIRECCION DE RECAUDACION	46,884,706	-133,721	46,750,985	30,589,640	30,589,640	16,161,346
- DIRECCION TECNICA DE RECAUDACION	10,117,857	-321,023	9,796,834	6,461,462	6,461,462	3,335,372
- DIRECCION DE COORDINACION HACENDARIA	8,324,005,020	288,077,555	8,612,082,575	6,776,681,644	6,776,681,644	1,835,400,931
- DIRECCION DE LICENCIAS E INSPECCIONES	4,276,664	-264,029	4,012,635	2,754,485	2,754,485	1,258,151
- OFICINA DE LA SUBSECRETARIA DE EGRESOS	2,057,248,638	-1,168,640,144	888,608,494	627,015,026	627,015,026	261,593,469
- DIRECCION DE PROGRAMACION Y GASTO PUBLICO	5,581,350	89,478	5,670,828	4,081,102	4,081,102	1,589,726
- DIRECCION DE POLITICA PRESUPUESTAL	7,128,059	-198,055	6,930,004	4,810,444	4,810,444	2,119,560
- DIRECCION DE TESORERIA	6,822,844	-84,315	6,738,529	4,638,784	4,638,784	2,099,745
- DIRECCION DE CONTABILIDAD GUBERNAMENTAL	8,048,782	-118,909	7,929,873	5,420,634	5,420,634	2,509,239
- OFICINA DE LA COORDINACION GENERAL DE AUDITORIA FISCAL	1,400,914	-63,244	1,337,670	868,001	868,001	469,669
- DIRECCION DE CATASTRO	5,882,713	-265,935	5,616,778	3,689,210	3,689,210	1,927,568
- UNIDAD DE EJECUCION FISCAL	3,966,595	-32,515	3,934,080	2,784,361	2,784,361	1,149,719
- DIRECCION DE AUDITORIA FISCAL	14,319,990	229,812	14,549,802	10,220,997	10,220,997	4,328,805
- UNIDAD DE APOYO JURIDICO	503,531	743,811	1,247,342	1,091,823	514,965	155,519

EVOLUCIÓN DE LAS FINANZAS DE LA HACIENDA PÚBLICA ESTATAL

Gobierno del Estado de Tabasco – Poder Ejecutivo
Estado Analítico del Ejercicio del Presupuesto de Egresos - LDF
Clasificación Administrativa
Del 01 de Enero al 30 de Septiembre del 2024

Concepto	Egresos					
	Aprobado	Ampliaciones/ (Reducciones)	Modificado	Devengado	Pagado	Subejercicio
-SECRETARIA DE ADMINISTRACION E INNOVACION GUBERNAMENTAL	631,765,504	84,830,303	716,595,807	536,643,085	534,381,850	179,952,722
- OFICINA DEL C. SECRETARIO DE ADMINISTRACION E INNOVACION GUBERNAMENTAL	809,695	2,722,529	3,532,224	3,319,105	3,319,105	213,119
- OFICINA DEL C. SECRETARIO PARTICULAR	7,440,721	-4,110,354	3,330,367	1,368,919	1,368,919	1,961,449
- OFICINA DE LA COORDINACION TECNICA OPERATIVA	2,063,894	-1,331,311	732,583	165,851	165,851	566,732
- DIRECCION DE APOYO TECNICO	2,326,337	27,851	2,354,188	1,758,691	1,758,691	595,496
- OFICINA DE LA COORDINACION GENERAL DE MODERNIZACION ADMINISTRATIVA E INNOVACION GUBERNAMENTAL	17,639,035	758,183	18,397,218	13,508,529	13,508,529	4,888,689
- OFICINA DE LA DIRECCION GENERAL DE MODERNIZACION ADMINISTRATIVA	4,159,235	72,840	4,232,075	3,102,113	3,102,113	1,129,962
- OFICINA DE LA DIRECCION GENERAL DE ENLACE INSTITUCIONAL DE TECNOLOGIAS DE LA INFORMACION Y COMUNICACIONES	1,738,117	69,473	1,807,590	1,268,972	1,268,972	538,617
- DIRECCION DE TECNOLOGIAS	2,825,572	89,410	2,914,982	2,083,382	2,083,382	831,599
- DIRECCION DE SISTEMAS	2,251,252	74,781	2,326,033	1,668,840	1,668,840	657,193
- OFICINA DE LA UNIDAD DE APOYO JURIDICO	9,827,876	1,415,012	11,242,888	8,845,568	8,845,568	2,397,320
- OFICINA DE LA UNIDAD DE ADMINISTRACION Y FINANZAS	214,882,074	-2,579,231	212,302,843	144,825,262	144,825,262	67,477,581
- OFICINA DE LA UNIDAD DE TRANSPARENCIA	1,233,519	4,744	1,238,263	916,342	916,342	321,921
- OFICINA DEL ORGANO INTERNO DE CONTROL	1,637,537	60,656	1,698,193	1,274,375	1,274,375	423,818
- OFICINA DE LA SUBSECRETARIA DE RECURSOS HUMANOS	72,286,942	2,902,712	75,189,654	56,446,697	56,446,697	18,742,957
- OFICINA DE LA SUBSECRETARIA DE RECURSOS MATERIALES	20,601,279	-1,767,791	18,833,488	15,231,110	15,231,110	3,602,379
- DIRECCION DE TALLERES GRAFICOS	13,467,430	228,260	13,695,690	9,586,444	9,586,444	4,109,245
- DIRECCION DE CONTROL DE RECURSOS MATERIALES	3,036,176	109,781	3,145,957	2,219,812	2,219,812	926,145
- DIRECCION DE ENLACE OPERATIVO	2,882,207	97,157	2,979,364	2,132,068	2,132,068	847,295
- DIRECCION DE ENLACE Y SEGUIMIENTO INSTITUCIONAL	391,755	17,482	409,237	310,027	310,027	99,210
- OFICINA DE LA DIRECCION GENERAL DE PROCESOS DE ADQUISICIONES, SERVICIOS Y CONTRATACIONES	2,486,339	77,532	2,563,871	1,881,503	1,881,503	682,368
- DIRECCION DE ADQUISICIONES Y SERVICIOS CONSOLIDADOS	3,687,588	80,557	3,768,145	2,746,273	2,746,273	1,021,872
- DIRECCION DE PROCESOS DE ADQUISICIONES Y SERVICIOS	4,114,737	-52,391	4,062,346	2,831,774	2,831,774	1,230,572
- DIRECCION DE INTEGRACION DE EXPEDIENTES DE COMPRAS Y SERVICIOS CONSOLIDADOS	1,351,952	33,314	1,385,266	1,028,708	1,028,708	356,558
- OFICINA DE LA SUBSECRETARIA DE SERVICIOS GENERALES	68,942,751	69,416,460	138,359,211	124,143,225	121,881,989	14,215,986
- DIRECCION DE SERVICIOS DIVERSOS	65,711,248	2,827,544	68,538,792	45,323,308	45,323,308	23,215,484
- DIRECCION OPERATIVA Y DE SERVICIOS	39,713,049	-922,979	38,790,070	29,043,395	29,043,395	9,746,675

EVOLUCIÓN DE LAS FINANZAS DE LA HACIENDA PÚBLICA ESTATAL

Gobierno del Estado de Tabasco – Poder Ejecutivo
Estado Analítico del Ejercicio del Presupuesto de Egresos - LDF
Clasificación Administrativa
Del 01 de Enero al 30 de Septiembre del 2024

Concepto	Egresos					
	Aprobado	Ampliaciones/ (Reducciones)	Modificado	Devengado	Pagado	Subejercicio
- DIRECCION DE MANTENIMIENTO Y CONSERVACION DE PARQUES	16,430,956	288,095	16,719,051	11,365,034	11,365,034	5,354,017
- DIRECCION DE SERVICIOS BASICOS	375,433	25,675	401,108	307,369	307,369	93,740
- DIRECCION GENERAL DE RECURSOS HUMANOS Y DESARROLLO DE PERSONAL	5,402,484	14,052,793	19,455,277	18,162,843	18,162,843	1,292,433
- DIRECCION TECNICA DE CONTROL Y SEGUIMIENTO	4,233,218	738,388	4,971,606	3,771,999	3,771,999	1,199,607
- DIRECCION DE ADMINISTRACION DE RECURSOS HUMANOS	12,111,056	383,529	12,494,585	8,422,475	8,422,475	4,072,110
- DIRECCION DE POLITICAS SALARIALES Y NOMINA	8,180,193	215,003	8,395,196	5,920,756	5,920,756	2,474,440
- DIRECCION DE PRESUPUESTO DE NOMINA	3,202,226	538,785	3,741,011	2,605,410	2,605,410	1,135,602
- DIRECCION DE DESARROLLO DE PERSONAL	10,548,017	-78,786	10,469,231	7,929,672	7,929,672	2,539,560
- COORDINACION GENERAL DE ENLACE Y SEGUIMIENTO	2,481,446	-1,338,734	1,142,712	519,852	519,852	622,860
- DIRECCION DE SEGUIMIENTO	646,079	-154,055	492,024	307,970	307,970	184,055
- DIRECCION DE ENLACE	646,079	-162,612	483,467	299,412	299,412	184,055
-SECRETARIA DE LA FUNCION PUBLICA	136,689,323	9,761,726	146,451,049	103,931,607	103,931,607	42,519,442
- OFICINA DEL C. SECRETARIO DE LA FUNCION PUBLICA	19,600	26,643	46,243	17,384	17,384	28,859
- OFICINA DEL C. SECRETARIO PARTICULAR	3,660,714	234,828	3,895,542	2,864,404	2,864,404	1,031,138
- OFICINA DE LA UNIDAD DE ADMINISTRACION Y FINANZAS	75,614,516	-182,372	75,432,144	51,983,885	51,983,885	23,448,259
- OFICINA DE LA UNIDAD DE APOYO JURIDICO	1,206,572	750,300	1,956,872	1,527,060	1,527,060	429,812
- OFICINA DE LA UNIDAD DE APOYO TECNICO E INFORMATICO	3,092,937	63,241	3,156,178	2,230,300	2,230,300	925,878
- OFICINA DE LA UNIDAD DE REGISTRO UNICO DE CONTRATISTAS	1,095,301	27,437	1,122,738	847,058	847,058	275,680
- OFICINA DE LA UNIDAD DE TRANSPARENCIA	928,190	-20,581	907,609	651,466	651,466	256,143
- OFICINA DEL ORGANO INTERNO DE CONTROL	1,732,128	65,127	1,797,255	1,349,855	1,349,855	447,399
- OFICINA DEL C. SUBSECRETARIO DE AUDITORIA DE LA GESTION PUBLICA	3,246,689	1,610,395	4,857,084	3,547,892	3,547,892	1,309,192
- DIRECCION GENERAL DE CONTROL Y AUDITORIA PUBLICA	11,272,841	838,370	12,111,211	8,655,338	8,655,338	3,455,873
- DIRECCION GENERAL DE ORGANOS INTERNOS DE CONTROL Y COMISARIOS PUBLICOS	5,609,090	87,849	5,696,939	4,096,310	4,096,310	1,600,628
- OFICINA DEL C. SUBSECRETARIO DE AUDITORIA A LA OBRA PUBLICA	882,296	1,553,688	2,435,984	2,099,281	2,099,281	336,703
- DIRECCION DE FISCALIZACION, AUDITORIA Y SUPERVISION	11,732,992	617,579	12,350,571	8,646,242	8,646,242	3,704,329
- OFICINA DE LA DIRECCION GENERAL DE NORMATIVIDAD Y EVALUACION	7,580,964	261,851	7,842,815	5,614,057	5,614,057	2,228,758
- OFICINA DE LA DIRECCION GENERAL DE RESPONSABILIDADES ADMINISTRATIVAS	2,676,424	2,110,856	4,787,280	3,750,385	3,750,385	1,036,895
- DIRECCION DE CONTROL E INTEGRACION DE EXPEDIENTES ADMINISTRATIVOS	1,640,900	-70,014	1,570,886	1,128,582	1,128,582	442,304
- DIRECCION DE ASESORIA, CONSULTA DE RESPONSABILIDADES Y SITUACION PATRIMONIAL	1,791,785	-5,523	1,786,262	1,315,825	1,315,825	470,437
- OFICINA DE LA UNIDAD DE VERIFICACION E INVESTIGACION GUBERNAMENTAL	2,905,384	1,792,053	4,697,437	3,606,282	3,606,282	1,091,154

EVOLUCIÓN DE LAS FINANZAS DE LA HACIENDA PÚBLICA ESTATAL

Gobierno del Estado de Tabasco – Poder Ejecutivo
Estado Analítico del Ejercicio del Presupuesto de Egresos - LDF
Clasificación Administrativa
Del 01 de Enero al 30 de Septiembre del 2024

Concepto	Egresos					
	Aprobado	Ampliaciones/ (Reducciones)	Modificado	Devengado	Pagado	Subejercicio
-INSTITUTO DE LA JUVENTUD Y EL DEPORTE DE TABASCO	78,675,093	26,264,323	104,939,416	78,687,895	78,687,895	26,251,521
- DIRECCION GENERAL INSTITUTO DE LA JUVENTUD Y EL DEPORTE DE TABASCO	78,675,093	26,264,323	104,939,416	78,687,895	78,687,895	26,251,521
Entidades Externas	9,151,948,671	940,752,943	10,092,701,614	7,247,017,161	7,247,017,161	2,845,684,453
-EMPRESAS DE PARTICIPACIÓN ESTATAL MAYORITARIA	51,215,370	3,000,000	54,215,370	51,218,265	51,218,265	2,997,105
-ORGANISMOS DESCENTRALIZADOS	6,222,523,647	767,900,454	6,990,424,101	4,999,069,109	4,999,069,109	1,991,354,991
-ORGANOS AUTONOMOS	1,614,961,969	142,783,093	1,757,745,062	1,328,649,576	1,328,649,576	429,095,486
-PODER JUDICIAL	855,270,825	23,569,396	878,840,221	569,124,543	569,124,543	309,715,679
-PODER LEGISLATIVO	407,976,860	3,500,000	411,476,860	298,955,668	298,955,668	112,521,192
II. Gasto Etiquetado	28,739,229,373	1,593,323,719	30,332,553,092	20,315,388,425	20,314,560,188	10,017,164,667
Unidades Responsables	17,850,960,819	1,345,689,431	19,196,650,250	13,593,193,246	13,592,365,010	5,603,457,003
-SECRETARIA DE GOBIERNO	89,212,293	74,596,160	163,808,453	71,911,116	71,082,879	91,897,338
- OFICINA DE LA SUBSECRETARIA DE GOBIERNO	0	8,153,518	8,153,518	1,586,879	1,586,879	6,566,639
- OFICINA DE LA DIRECCION GENERAL DEL REGISTRO CIVIL	2,337,195	-1,174,032	1,163,163	641,221	641,221	521,942
- OFICINA DE LA DIRECCION GENERAL DEL REGISTRO PUBLICO DE LA PROPIEDAD Y EL COMERCIO	5,531,314	904,593	6,435,907	6,435,907	6,435,907	0
- OFICINA DE LA SUBSECRETARIA DE ASUNTOS FRONTERIZOS, MIGRANTES Y DERECHOS HUMANOS	6,000,000	-6,000,000	0	0	0	0
- OFICINA DE LA DIRECCION GENERAL	7,377,560	590,147	7,967,707	4,719,518	4,719,518	3,248,188
- OFICINA DEL SECRETARIADO EJECUTIVO	56,480,336	79,700,209	136,180,545	56,153,084	55,324,848	80,027,461
- DIRECCIÓN GENERAL DE LA COMISIÓN ESTATAL DE BÚSQUEDA DE PERSONAS	11,485,888	-7,578,274	3,907,614	2,374,506	2,374,506	1,533,108
-SECRETARIA DE SEGURIDAD Y PROTECCION CIUDADANA	215,798,567	-40,117,642	175,680,925	137,068,495	137,068,495	38,612,430
- OFICINA DE LA DIRECCION GENERAL DE ADMINISTRACION	110,798,567	-108,720,259	2,078,308	0	0	2,078,308
- OFICINA DE LA DIRECCION GENERAL DEL SISTEMA PENITENCIARIO ESTATAL	0	22,723,717	22,723,717	11,714,331	11,714,331	11,009,386
- OFICINA DE LA DIRECCION DE PLANEACION Y DESARROLLO CORPORATIVO	0	13,133,086	13,133,086	3,675,986	3,675,986	9,457,100
- OFICINA DE LA DIRECCION GENERAL DE SERVICIOS PREVIOS AL JUICIO Y EJECUCION DE SANCIONES	0	1,193,809	1,193,809	760,430	760,430	433,379
- OFICINA DE LA POLICIA ESTATAL	0	25,114,769	25,114,769	17,248,531	17,248,531	7,866,238
- OFICINA DE LA DIRECCION GENERAL DEL CENTRO DE MANDO Y COMUNICACIONES	0	33,347,750	33,347,750	28,407,961	28,407,961	4,939,790
- OFICINA DE LA POLICIA ESTATAL DE CAMINOS	105,000,000	-27,458,063	77,541,937	75,152,593	75,152,593	2,389,344

EVOLUCIÓN DE LAS FINANZAS DE LA HACIENDA PÚBLICA ESTATAL

Gobierno del Estado de Tabasco – Poder Ejecutivo
Estado Analítico del Ejercicio del Presupuesto de Egresos - LDF
Clasificación Administrativa
Del 01 de Enero al 30 de Septiembre del 2024

Concepto	Egresos					
	Aprobado	Ampliaciones/ (Reducciones)	Modificado	Devengado	Pagado	Subejercicio
- OFICINA DE LA UNIDAD DE INTELIGENCIA PATRIMONIAL Y ECONOMICA	0	547,549	547,549	108,663	108,663	438,886
-SECRETARIA DE BIENESTAR, SUSTENTABILIDAD Y CAMBIO CLIMATICO	358,270,327	-10,928,001	347,342,326	276,720,501	276,720,501	70,621,825
- OFICINA DEL C. SUBSECRETARIO DE BIENESTAR	358,270,327	-10,928,001	347,342,326	276,720,501	276,720,501	70,621,825
-SECRETARIA DE EDUCACION	10,374,210,253	724,918,842	11,099,129,095	7,337,439,616	7,337,439,616	3,761,689,479
- OFICINA DEL C. SECRETARIO DE EDUCACION	1,813,000	0	1,813,000	731,640	731,640	1,081,360
- UNIDAD DE APOYO JURIDICO	191,400	0	191,400	61,603	61,603	129,797
- OFICINA DE LA DIRECCION GENERAL DE ADMINISTRACION	350,439,477	52,953,621	403,393,098	276,273,326	276,273,326	127,119,772
- DIRECCION DE RECURSOS HUMANOS	2,460,000	0	2,460,000	904,545	904,545	1,555,455
- DIRECCION DE RECURSOS FINANCIEROS	200,000	0	200,000	38,060	38,060	161,940
- DIRECCION DE RECURSOS MATERIALES Y SERVICIOS	23,630,675	257,920	23,888,595	20,055,488	20,055,488	3,833,107
- DIRECCION DE PROCESO Y CONTROL DE NOMINA	235,000	0	235,000	59,101	59,101	175,899
- OFICINA DEL C. SUBSECRETARIO DE EDUCACION BASICA	422,833,134	9,509,893	432,343,027	242,927,561	242,927,561	189,415,466
- DIRECCION DE EDUCACION INICIAL Y PREESCOLAR	1,390,885,838	158,076,207	1,548,962,045	1,070,287,276	1,070,287,276	478,674,769
- DIRECCION DE EDUCACION PRIMARIA	3,983,182,185	141,008,417	4,124,190,602	2,745,494,616	2,745,494,616	1,378,695,987
- DIRECCION DE EDUCACION SECUNDARIA	2,261,849,948	332,635,883	2,594,485,831	1,716,638,063	1,716,638,063	877,847,768
- DIRECCION DE EDUCACION ESPECIAL	823,438,490	26,452,207	849,890,697	558,852,688	558,852,688	291,038,009
- DIRECCION DE EDUCACION FISICA	90,940,232	3,058,960	93,999,192	60,986,009	60,986,009	33,013,184
- DIRECCIÓN DE EDUCACIÓN INDÍGENA	493,711,321	3,763,363	497,474,684	324,397,694	324,397,694	173,076,990
- DIRECCION DE SUPERACION ACADEMICA DEL MAGISTERIO	3,271,110	6,896,057	10,167,167	2,627,963	2,627,963	7,539,204
- OFICINA DEL C. SUBSECRETARIO DE EDUCACION MEDIA Y SUPERIOR	0	523,646	523,646	523,646	523,646	0
- DIRECCION DE EDUCACION MEDIA	50,246,112	36,138,100	86,384,212	66,218,715	66,218,715	20,165,496
- DIRECCION DE EDUCACION SUPERIOR	420,364,634	-36,969,568	383,395,066	211,246,386	211,246,386	172,148,679
- OFICINA DEL SUBSECRETARIO DE PLANEACION Y EVALUACIÓN	849,250	169,294	1,018,544	354,474	354,474	664,070
- DIRECCION DE CONTROL ESCOLAR E INCORPORACION	211,500	0	211,500	71,335	71,335	140,165
- DIRECCION DE SEGUIMIENTO Y EVALUACION	436,000	0	436,000	303,586	303,586	132,414
- DIRECCION DE UNIDADES REGIONALES Y SERVICIOS EDUCATIVOS	40,589,526	-9,645,156	30,944,370	28,353,463	28,353,463	2,590,907
- DIRECCION DE TECNOLOGIAS DE LA INFORMACION Y COMUNICACIONES	9,704,000	40,000	9,744,000	8,387,077	8,387,077	1,356,923
- DIRECCION DE PLANEACION	332,800	0	332,800	181,233	181,233	151,567
- UNIDAD DEL SISTEMA DE INFORMACION ESTADISTICA	169,721	0	169,721	62,636	62,636	107,085
- DIRECCION DE PROGRAMAS DE INVERSION EN INFRAESTRUCTURA EDUCATIVA	263,900	0	263,900	133,359	133,359	130,541
- UNIDAD ESTATAL DEL SISTEMA PARA LA CARRERA DE LAS MAESTRAS Y LOS MAESTROS	1,961,000	50,000	2,011,000	1,268,075	1,268,075	742,925
-SECRETARIA DE SALUD	0	15,187,945	15,187,945	14,900,386	14,900,386	287,559

EVOLUCIÓN DE LAS FINANZAS DE LA HACIENDA PÚBLICA ESTATAL

Gobierno del Estado de Tabasco – Poder Ejecutivo
Estado Analítico del Ejercicio del Presupuesto de Egresos - LDF
Clasificación Administrativa
Del 01 de Enero al 30 de Septiembre del 2024

Concepto	Egresos					
	Aprobado	Ampliaciones/ (Reducciones)	Modificado	Devengado	Pagado	Subejercicio
- OFICINA DE LA JURISDICCION SANITARIA DE CENTLA	0	1,147,424	1,147,424	936,554	936,554	210,870
- OFICINA DE LA JURISDICCION SANITARIA DE CENTRO	0	3,664,917	3,664,917	3,662,726	3,662,726	2,192
- OFICINA DE LA JURISDICCION SANITARIA DE PARAISO	0	3,575,604	3,575,604	3,562,460	3,562,460	13,144
- HOSPITAL COMUNITARIO DE FRONTERA	0	6,800,000	6,800,000	6,738,646	6,738,646	61,354
-SECRETARIA DE CULTURA	1,500,068	0	1,500,068	198,635	198,635	1,301,433
- DIRECCION DE PROMOCION, VINCULACION CULTURAL Y FESTIVALES	0	603,964	603,964	34,866	34,866	569,098
- DIRECCION DE EDUCACION ARTISTICA	0	165,590	165,590	95,721	95,721	69,869
- DIRECCION DE CULTURAS POPULARES E INDIGENAS	0	76,272	76,272	68,047	68,047	8,225
- OFICINA DEL C. SUBSECRETARIO DE FOMENTO A LA LECTURA Y PUBLICACIONES	0	254,127	254,127	0	0	254,127
- DIRECCION DE PROGRAMAS FEDERALES	1,500,068	-1,099,953	400,115	0	0	400,115
-SECRETARIA DE DESARROLLO AGROPECUARIO, FORESTAL Y PESCA	55,988,362	13,958,495	69,946,857	68,836,417	68,836,417	1,110,440
- OFICINA DE LA DIRECCION GENERAL DE LA COMISION ESTATAL FORESTAL	631,362	627	631,989	631,989	631,989	0
- DIRECCION DE INFRAESTRUCTURA AGRICOLA	55,357,000	13,957,869	69,314,869	68,204,429	68,204,429	1,110,440
-SECRETARIA DE ORDENAMIENTO TERRITORIAL Y OBRAS PUBLICAS	654,356,121	581,281,285	1,235,637,406	1,129,721,637	1,129,721,637	105,915,769
- OFICINA DE LA SUBSECRETARIA DE OBRAS PUBLICAS	554,551,121	484,876,535	1,039,427,656	950,749,146	950,749,146	88,678,510
- DIRECCION GENERAL DE LA JUNTA ESTATAL DE CAMINOS	99,805,000	96,404,751	196,209,751	178,972,491	178,972,491	17,237,260
-SECRETARIA DE FINANZAS	6,094,124,828	-25,826,152	6,068,298,676	4,547,118,965	4,547,118,965	1,521,179,710
- DIRECCION DE COORDINACION HACENDARIA	5,199,109,694	148,383,941	5,347,493,635	4,404,937,996	4,404,937,996	942,555,640
- OFICINA DE LA SUBSECRETARIA DE EGRESOS	890,768,321	-170,787,081	719,981,240	141,357,169	141,357,169	578,624,071
- DIRECCION DE CONTABILIDAD GUBERNAMENTAL	600,000	223,800	823,800	823,800	823,800	0
- DIRECCION DE CATASTRO	3,646,813	-3,646,813	0	0	0	0
-SECRETARIA DE LA FUNCION PUBLICA	0	11,633,542	11,633,542	8,345,387	8,345,387	3,288,154
- OFICINA DEL C. SECRETARIO DE LA FUNCION PUBLICA	0	409,200	409,200	188,834	188,834	220,366
- OFICINA DE LA UNIDAD DE ADMINISTRACION Y FINANZAS	0	1,784,030	1,784,030	1,707,611	1,707,611	76,419
- OFICINA DE LA UNIDAD DE APOYO JURIDICO	0	600,381	600,381	398,873	398,873	201,508
- OFICINA DEL C. SUBSECRETARIO DE AUDITORIA DE LA GESTION PUBLICA	0	2,272,704	2,272,704	1,644,446	1,644,446	628,258
- DIRECCION GENERAL DE CONTROL Y AUDITORIA PUBLICA	0	1,120,829	1,120,829	815,217	815,217	305,612
- OFICINA DEL C. SUBSECRETARIO DE AUDITORIA A LA OBRA PUBLICA	0	1,368,153	1,368,153	831,076	831,076	537,077
- DIRECCION DE FISCALIZACION, AUDITORIA Y SUPERVISION	0	1,581,404	1,581,404	963,503	963,503	617,901
- OFICINA DE LA DIRECCION GENERAL DE RESPONSABILIDADES	0	1,032,684	1,032,684	715,371	715,371	317,313
- DIRECCION DE CONTROL E INTEGRACION DE EXPEDIENTES ADMINISTRATIVOS	0	134,373	134,373	128,357	128,357	6,016
- OFICINA DE LA UNIDAD DE VERIFICACION E INVESTIGACION GUBERNAMENTAL	0	1,329,784	1,329,784	952,099	952,099	377,685
-INSTITUTO DE LA JUVENTUD Y EL DEPORTE DE TABASCO	7,500,000	984,956	8,484,956	932,091	932,091	7,552,865

EVOLUCIÓN DE LAS FINANZAS DE LA HACIENDA PÚBLICA ESTATAL

Gobierno del Estado de Tabasco – Poder Ejecutivo
Estado Analítico del Ejercicio del Presupuesto de Egresos - LDF
Clasificación Administrativa
Del 01 de Enero al 30 de Septiembre del 2024

Concepto	Egresos					
	Aprobado	Ampliaciones/ (Reducciones)	Modificado	Devengado	Pagado	Subejercicio
- DIRECCION GENERAL INSTITUTO DE LA JUVENTUD Y EL DEPORTE DE TABASCO	7,500,000	984,956	8,484,956	932,091	932,091	7,552,865
Entidades Externas	10,888,268,554	247,634,288	11,135,902,842	6,722,195,179	6,722,195,179	4,413,707,664
-ORGANISMOS DESCENTRALIZADOS	10,780,505,454	245,274,076	11,025,779,530	6,618,699,180	6,618,699,180	4,407,080,350
-ORGANOS AUTONOMOS	96,525,000	-7,089,093	89,435,907	82,808,593	82,808,593	6,627,314
-PODER JUDICIAL	10,638,100	9,100,105	19,738,205	19,738,205	19,738,205	0
-PODER LEGISLATIVO	600,000	349,200	949,200	949,200	949,200	0
III. Total de Egresos (III = I + II)	64,603,125,177	3,679,554,064	68,282,679,241	47,484,768,609	47,467,584,618	20,797,910,632

EVOLUCIÓN DE LAS FINANZAS DE LA HACIENDA PÚBLICA ESTATAL

Gobierno del Estado de Tabasco – Poder Ejecutivo

Estado Analítico del Ejercicio del Presupuesto de Egresos Detallado – LDF

Clasificación Funcional (Finalidad y Función)

Del 1 de Enero al 30 de Septiembre del 2024

(PESOS)

Concepto	Egresos					Subejercicio
	Aprobado	Ampliaciones/ (Reducciones)	Modificado	Devengado	Pagado	
I. Gasto No Etiquetado (I=A+B+C+D)	35,863,895,804	2,086,230,345	37,950,126,149	27,169,380,184	27,153,024,430	10,780,745,965
A. Gobierno	8,045,357,977	654,617,184	8,699,975,161	6,208,664,567	6,205,801,188	2,491,310,594
a1) Legislación	412,976,860	3,500,000	416,476,860	302,061,378	302,061,378	114,415,482
a2) Justicia	3,894,712,528	129,133,993	4,023,846,521	2,700,807,605	2,700,807,605	1,323,038,916
a3) Coordinación de la Política de Gobierno	2,240,668,953	522,053,328	2,762,722,281	2,180,921,184	2,178,635,767	581,801,097
a4) Relaciones Exteriores	0	0	0	0	0	0
a5) Asuntos Financieros y Hacendarios	494,226,111	5,359,168	499,585,279	360,885,263	360,308,112	138,700,015
a6) Seguridad Nacional	0	0	0	0	0	0
a7) Asuntos de Orden Público y de Seguridad Interior	937,099,741	-7,280,159	929,819,582	617,785,678	617,784,867	312,033,904
a8) Otros Servicios Generales	65,673,784	1,850,854	67,524,638	46,203,459	46,203,459	21,321,179
B. Desarrollo Social	15,910,327,261	2,170,336,859	18,080,664,120	12,189,975,779	12,176,483,881	5,890,688,341
b1) Protección Ambiental	792,068,768	33,157,085	825,225,853	579,922,124	579,922,124	245,303,729
b2) Vivienda y Servicios a la Comunidad	237,858,827	27,624,210	265,483,037	183,162,257	183,162,257	82,320,780
b3) Salud	5,202,383,371	880,056,872	6,082,440,243	3,840,405,023	3,826,914,081	2,242,035,220
b4) Recreación, Cultura y Otras Manifestaciones Sociales	579,022,622	48,884,829	627,907,451	454,108,140	454,107,184	173,799,311
b5) Educación	8,167,027,381	1,165,848,386	9,332,875,767	6,472,227,567	6,472,227,567	2,860,648,200
b6) Protección Social	760,986,045	12,276,678	773,262,723	555,573,393	555,573,393	217,689,330
b7) Otros Asuntos Sociales	170,980,247	2,488,799	173,469,046	104,577,275	104,577,275	68,891,771
C. Desarrollo Económico	1,557,566,128	162,108,548	1,719,674,676	1,407,478,894	1,407,478,417	312,195,781
c1) Asuntos Economicos, Comerciales y Laborales en General	268,326,186	-73,697,870	194,628,316	124,074,930	124,074,930	70,553,386
c2) Agropecuaria, Silvicultura, Pesca y Caza	400,258,547	5,363,309	405,621,856	320,921,838	320,921,360	84,700,018
c3) Combustibles y Energía	478,703,892	229,032,332	707,736,224	679,222,850	679,222,850	28,513,375
c4) Minería, Manufacturas y Construcción	0	0	0	0	0	0
c5) Transporte	308,220,379	-19,954,039	288,266,340	194,425,017	194,425,017	93,841,324
c6) Comunicaciones	5,988,420	5,172,630	11,161,050	8,949,364	8,949,364	2,211,686
c7) Turismo	81,856,169	12,779,217	94,635,386	65,622,904	65,622,904	29,012,481
c8) Ciencia, Tecnología e Innovación	14,212,535	3,412,969	17,625,504	14,261,992	14,261,992	3,363,512
c9) Otras Industrias y Otros Asuntos Económicos	0	0	0	0	0	0
D. Otras No Clasificadas en Funciones Anteriores	10,350,644,438	-900,832,246	9,449,812,192	7,363,260,944	7,363,260,944	2,086,551,248

ADICIONAL LDF

EVOLUCIÓN DE LAS FINANZAS DE LA HACIENDA PÚBLICA ESTATAL

Gobierno del Estado de Tabasco – Poder Ejecutivo
Estado Analítico del Ejercicio del Presupuesto de Egresos Detallado – LDF
Clasificación Funcional (Finalidad y Función)
Del 1 de Enero al 30 de Septiembre del 2024
(PESOS)

Concepto	Egresos					Subejercicio
	Aprobado	Ampliaciones/ (Reducciones)	Modificado	Devengado	Pagado	
d1) Transacciones de la Deuda Pública / Costo Financiero de la Deuda	1,035,648,160	-426,534,240	609,113,920	485,595,576	485,595,576	123,518,343
d2) Transferencias, Participaciones y Aportaciones entre Diferentes Niveles y Ordenes de Gobierno	9,014,996,278	-278,703,032	8,736,293,246	6,773,260,341	6,773,260,341	1,963,032,905
d3) Saneamiento del Sistema Financiero	0	0	0	0	0	0
d4) Adeudos de Ejercicios Fiscales Anteriores	300,000,000	-195,594,973	104,405,027	104,405,027	104,405,027	0
II. Gasto Etiquetado (II=A+B+C+D)	28,739,229,373	1,593,323,719	30,332,553,092	20,315,388,425	20,314,560,188	10,017,164,667
A. Gobierno	422,020,773	59,692,682	481,713,455	341,288,216	340,459,980	140,425,239
a1) Legislación	600,000	349,200	949,200	949,200	949,200	0
a2) Justicia	107,163,100	56,059,380	163,222,480	137,286,164	137,286,164	25,936,317
a3) Coordinación de la Política de Gobierno	77,726,405	93,807,976	171,534,381	77,881,997	77,053,760	93,652,384
a4) Relaciones Exteriores	0	0	0	0	0	0
a5) Asuntos Financieros y Hacendarios	600,000	223,800	823,800	823,800	823,800	0
a6) Seguridad Nacional	0	0	0	0	0	0
a7) Asuntos de Orden Público y de Seguridad Interior	232,284,455	-87,648,410	144,636,045	124,238,393	124,238,393	20,397,652
a8) Otros Servicios Generales	3,646,813	-3,099,264	547,549	108,663	108,663	438,886
B. Desarrollo Social	21,726,796,895	1,122,920,019	22,849,716,914	14,578,999,919	14,578,999,919	8,270,716,994
b1) Protección Ambiental	400,300,000	-101,334,393	298,965,607	191,350,755	191,350,755	107,614,852
b2) Vivienda y Servicios a la Comunidad	209,810,793	91,193,875	301,004,668	280,249,937	280,249,937	20,754,731
b3) Salud	6,259,285,751	43,452,142	6,302,737,893	3,018,965,127	3,018,965,127	3,283,772,766
b4) Recreación, Cultura y Otras Manifestaciones Sociales	11,000,068	42,238,719	53,238,787	43,964,623	43,964,623	9,274,164
b5) Educación	13,976,583,222	1,044,620,431	15,021,203,653	10,367,790,843	10,367,790,843	4,653,412,810
b6) Protección Social	488,098,102	-2,210,250	485,887,852	373,807,970	373,807,970	112,079,882
b7) Otros Asuntos Sociales	381,718,959	4,959,496	386,678,455	302,870,664	302,870,664	83,807,791
C. Desarrollo Económico	500,533,690	433,114,157	933,647,847	848,805,124	848,805,124	84,842,723
c1) Asuntos Economicos, Comerciales y Laborales en General	0	0	0	0	0	0
c2) Agropecuaria, Silvicultura, Pesca y Caza	55,988,362	13,958,495	69,946,857	68,836,417	68,836,417	1,110,440
c3) Combustibles y Energía	0	0	0	0	0	0
c4) Minería, Manufacturas y Construcción	0	0	0	0	0	0
c5) Transporte	99,805,000	96,404,751	196,209,751	178,972,491	178,972,491	17,237,260

ADICIONAL LDF

EVOLUCIÓN DE LAS FINANZAS DE LA HACIENDA PÚBLICA ESTATAL

Gobierno del Estado de Tabasco – Poder Ejecutivo
Estado Analítico del Ejercicio del Presupuesto de Egresos Detallado – LDF
Clasificación Funcional (Finalidad y Función)
Del 1 de Enero al 30 de Septiembre del 2024
(PESOS)

Concepto	Egresos					Subejercicio
	Aprobado	Ampliaciones/ (Reducciones)	Modificado	Devengado	Pagado	
c6) Comunicaciones	344,740,328	322,750,911	667,491,239	600,996,216	600,996,216	66,495,023
c7) Turismo	0	0	0	0	0	0
c8) Ciencia, Tecnología e Innovación	0	0	0	0	0	0
c9) Otras Industrias y Otros Asuntos Económicos	0	0	0	0	0	0
D. Otras No Clasificadas en Funciones Anteriores	6,089,878,015	-22,403,139	6,067,474,876	4,546,295,165	4,546,295,165	1,521,179,710
d1) Transacciones de la Deuda Pública / Costo Financiero de la Deuda	260,685,514	-13,087,703	247,597,811	141,357,169	141,357,169	106,240,642
d2) Transferencias, Participaciones y Aportaciones entre Diferentes Niveles y Ordenes de Gobierno	5,829,192,501	-9,315,437	5,819,877,064	4,404,937,996	4,404,937,996	1,414,939,068
d3) Saneamiento del Sistema Financiero	0	0	0	0	0	0
d4) Adeudos de Ejercicios Fiscales Anteriores	0	0	0	0	0	0
III. Total de Egresos (III=I+II)	64,603,125,177	3,679,554,064	68,282,679,241	47,484,768,609	47,467,584,618	20,797,910,632

EVOLUCIÓN DE LAS FINANZAS DE LA HACIENDA PÚBLICA ESTATAL

Gobierno del Estado de Tabasco Poder Ejecutivo
Estado Analítico del Ejercicio del Presupuesto de Egresos Detallado - LDF Clasificación de Servicios Personales por Categoría
Del 01 de Enero al 30 de Septiembre del 2024
(Pesos)

Concepto (c)	Egresos					
	Aprobado (d)	Ampliaciones/ (Reducciones)	Modificado	Devengado	Pagado	Subejercicio (e)
I. Gasto No Etiquetado (I=A+B+C+D+E+F)	13,822,568,625	-306,043,182	13,516,525,443	8,684,278,589	8,679,880,072	4,832,246,853
A. Personal Administrativo y de Servicio Público	4,943,818,622	-740,845,279	4,202,973,343	2,822,486,227	2,822,486,227	1,380,487,116
B. Magisterio	3,534,309,692	583,409,705	4,117,719,397	2,852,402,806	2,852,402,806	1,265,316,591
C. Servicios de Salud (C=c1+c2)	3,634,104,389	-67,090,391	3,567,013,998	1,966,990,862	1,966,990,862	1,600,023,136
c1) Personal Administrativo	236,312,251	4,079,997	240,392,248	150,539,540	150,539,540	89,852,708
c2) Personal Médico. Paramédico y afin	3,397,792,138	-71,170,388	3,326,621,750	1,816,451,322	1,816,451,322	1,510,170,428
D. Seguridad Pública	1,704,361,510	-95,649,634	1,608,711,876	1,025,220,887	1,025,220,887	583,490,989
E. Gastos Asociados a la implementación de nuevas leyes federales o reformas a las mismas	0	0	0	0	0	0
F. Sentencias laborales definitivas	5,974,412	14,132,417	20,106,829	17,177,808	12,779,290	2,929,021
II. Gasto Etiquetado (II=A+B+C+D+E+F)	9,392,411,909	760,084,692	10,152,496,601	6,761,807,452	6,761,807,452	3,390,689,149
A. Personal Administrativo y de Servicio Público	977,766,810	259,585,547	1,237,352,357	826,051,330	826,051,330	411,301,027
B. Magisterio	8,414,645,099	500,499,145	8,915,144,244	5,935,756,121	5,935,756,121	2,979,388,123
C. Servicios de Salud (C=c1+c2)	0	0	0	0	0	0
c1) Personal Administrativo	0	0	0	0	0	0
c2) Personal Médico. Paramédico y afin	0	0	0	0	0	0
D. Seguridad Pública	0	0	0	0	0	0
E. Gastos Asociados a la implementación de nuevas leyes federales o reformas a las mismas	0	0	0	0	0	0
F. Sentencias laborales definitivas	0	0	0	0	0	0
III. Total del Gasto en Servicios Personales (III=I+II)	23,214,980,534	454,041,509	23,669,022,043	15,446,086,041	15,441,687,523	8,222,936,002

EJERCICIO DE PROGRAMAS FEDERALES
TERCER TRIMESTRE 2024

Ramo	Procedencia (programa federal)	Ejecutor de gasto	Modalidad de Programa presupuestario Estatal	Aprobado	Modificado	Comprometido	Devengado	Ejercido	Pagado
RAMO 04. GOBERNACION									
	E012 REGISTRO E IDENTIFICACION DE POBLACION (FINANCIAMIENTO 2024)			2,337,195.00	1,163,163.00	683,333.58	641,220.94	641,220.94	641,220.94
	SECRETARIA DE GOBIERNO			2,337,195.00	1,163,163.00	683,333.58	641,220.94	641,220.94	641,220.94
	E - PRESTACION DE SERVICIOS PUBLICOS			2,337,195.00	1,163,163.00	683,333.58	641,220.94	641,220.94	641,220.94
	E015 PROMOVER LA ATENCION Y PREVENCION DE LA VIOLENCIA CONTRA LAS MUJERES (FINANCIAMIENTO 2024)			-	6,693,679.81	6,193,657.92	3,300,000.00	3,300,000.00	3,300,000.00
	INSTITUTO ESTATAL DE LAS MUJERES			-	3,800,000.00	3,300,000.00	3,300,000.00	3,300,000.00	3,300,000.00
	E - PRESTACION DE SERVICIOS PUBLICOS			-	3,800,000.00	3,300,000.00	3,300,000.00	3,300,000.00	3,300,000.00
	SECRETARIA DE GOBIERNO			-	2,893,679.81	2,893,657.92	-	-	-
	K - PROYECTOS DE INVERSION			-	2,753,868.63	2,753,848.17	-	-	-
	P - PLANEACION, SEGUIMIENTO Y EVALUACION DE POLITICAS PUBLICAS			-	139,811.18	139,809.75	-	-	-
	S155 PROGRAMA DE APOYO A LAS INSTANCIAS DE MUJERES EN LAS ENTIDADES FEDERATIVAS (PAIMEF) (FINANCIAMIENTO 2024)			8,500,000.00	10,139,796.42	5,504,837.14	5,504,837.14	5,504,837.14	5,504,837.14
	INSTITUTO ESTATAL DE LAS MUJERES			8,500,000.00	10,139,796.42	5,504,837.14	5,504,837.14	5,504,837.14	5,504,837.14
	E - PRESTACION DE SERVICIOS PUBLICOS			8,500,000.00	10,139,796.42	5,504,837.14	5,504,837.14	5,504,837.14	5,504,837.14
	U008 SUBSIDIOS PARA LAS ACCIONES DE BUSQUEDA DE PERSONAS DESAPARECIDAS Y NO LOCALIZADAS (FINANCIAMIENTO 2024)			11,485,888.00	3,907,614.00	2,374,506.25	2,374,506.25	2,374,506.25	2,374,506.25
	COMISIÓN ESTATAL DE BÚSQUEDA DE PERSONAS			11,485,888.00	3,907,614.00	2,374,506.25	2,374,506.25	2,374,506.25	2,374,506.25
	E - PRESTACION DE SERVICIOS PUBLICOS			11,485,888.00	1,826,384.00	1,826,216.01	1,826,216.01	1,826,216.01	1,826,216.01
	K - PROYECTOS DE INVERSION			-	2,081,230.00	548,290.24	548,290.24	548,290.24	548,290.24
	U012 PROGRAMA DE APOYO PARA REFUGIOS ESPECIALIZADOS PARA MUJERES VÍCTIMAS DE VIOLENCIA DE GÉNERO, SUS HIJAS E HIJOS. (FINANCIAMIENTO 2024)			3,548,632.00	13,610,170.98	8,145,725.23	8,145,725.23	8,145,725.23	8,145,725.23
	INSTITUTO ESTATAL DE LAS MUJERES			3,548,632.00	13,610,170.98	8,145,725.23	8,145,725.23	8,145,725.23	8,145,725.23
	E - PRESTACION DE SERVICIOS PUBLICOS			3,548,632.00	13,610,170.98	8,145,725.23	8,145,725.23	8,145,725.23	8,145,725.23
RAMO 09. INFRAESTRUCTURA, COMUNICACIONES Y TRANSPORTES									
	E003 CONSERVACION Y OPERACION DE CAMINOS Y PUENTES DE CUOTA (CAPUFE) (FINANCIAMIENTO 2023)			-	19,938,768.95	19,938,768.95	19,938,768.95	19,938,768.95	19,938,768.95
	SECRETARIA DE ORDENAMIENTO TERRITORIAL Y OBRAS PUBLICAS			-	19,938,768.95	19,938,768.95	19,938,768.95	19,938,768.95	19,938,768.95
	K - PROYECTOS DE INVERSION			-	19,938,768.95	19,938,768.95	19,938,768.95	19,938,768.95	19,938,768.95
	E003 CONSERVACION Y OPERACION DE CAMINOS Y PUENTES DE CUOTA (CAPUFE) (FINANCIAMIENTO 2024)			25,000,000.00	25,000,000.00	-	-	-	-
	SECRETARIA DE FINANZAS			25,000,000.00	25,000,000.00	-	-	-	-
	U - OTROS SUBSIDIOS			25,000,000.00	25,000,000.00	-	-	-	-
RAMO 11. EDUCACION PUBLICA									

EJERCICIO DE PROGRAMAS FEDERALES
TERCER TRIMESTRE 2024

Ramo						
Procedencia (programa federal)	Aprobado	Modificado	Comprometido	Devengado	Ejercido	Pagado
Ejecutor de gasto						
Modalidad de Programa presupuestario Estatal						
E064 EDUCACION PARA ADULTOS (INEA) (FINANCIAMIENTO 2024)	14,019,776.00	24,234,602.00	15,888,346.00	15,888,346.00	15,888,346.00	15,888,346.00
INSTITUTO DE EDUCACION PARA ADULTOS DE TABASCO	14,019,776.00	24,234,602.00	15,888,346.00	15,888,346.00	15,888,346.00	15,888,346.00
E - PRESTACION DE SERVICIOS PUBLICOS	14,019,776.00	24,234,602.00	15,888,346.00	15,888,346.00	15,888,346.00	15,888,346.00
S247 PROGRAMA PARA EL DESARROLLO PROFESIONAL DOCENTE (FINANCIAMIENTO 2024)	-	22,869,359.00	22,758,286.18	16,016,659.70	16,016,659.70	16,016,659.70
SECRETARIA DE EDUCACION	-	6,896,057.00	6,784,984.18	43,357.70	43,357.70	43,357.70
F - PROMOCION Y FOMENTO	-	6,896,057.00	6,784,984.18	43,357.70	43,357.70	43,357.70
UNIVERSIDAD INTERCULTURAL DEL ESTADO DE TABASCO	-	15,280,106.00	15,280,106.00	15,280,106.00	15,280,106.00	15,280,106.00
E - PRESTACION DE SERVICIOS PUBLICOS	-	15,280,106.00	15,280,106.00	15,280,106.00	15,280,106.00	15,280,106.00
UNIVERSIDAD JUAREZ AUTONOMA DE TABASCO	-	263,196.00	263,196.00	263,196.00	263,196.00	263,196.00
E - PRESTACION DE SERVICIOS PUBLICOS	-	263,196.00	263,196.00	263,196.00	263,196.00	263,196.00
UNIVERSIDAD POLITECNICA DEL GOLFO DE MEXICO	-	210,000.00	210,000.00	210,000.00	210,000.00	210,000.00
E - PRESTACION DE SERVICIOS PUBLICOS	-	210,000.00	210,000.00	210,000.00	210,000.00	210,000.00
UNIVERSIDAD TECNOLOGICA DE TABASCO	-	160,000.00	160,000.00	160,000.00	160,000.00	160,000.00
E - PRESTACION DE SERVICIOS PUBLICOS	-	160,000.00	160,000.00	160,000.00	160,000.00	160,000.00
UNIVERSIDAD TECNOLOGICA DEL USUMACINTA	-	60,000.00	60,000.00	60,000.00	60,000.00	60,000.00
E - PRESTACION DE SERVICIOS PUBLICOS	-	60,000.00	60,000.00	60,000.00	60,000.00	60,000.00
S269 PROGRAMA DE CULTURA FISICA Y DEPORTE (DEPORTE) (FINANCIAMIENTO 2024)	7,500,000.00	7,500,000.00	-	-	-	-
INSTITUTO DE LA JUVENTUD Y EL DEPORTE DE TABASCO	7,500,000.00	7,500,000.00	-	-	-	-
F - PROMOCION Y FOMENTO	7,500,000.00	7,500,000.00	-	-	-	-
S270 PROGRAMA NACIONAL DE INGLES (FINANCIAMIENTO 2024)	10,393,897.00	14,046,900.60	5,211,071.99	5,201,071.99	5,201,071.99	5,201,071.99
SECRETARIA DE EDUCACION	10,393,897.00	14,046,900.60	5,211,071.99	5,201,071.99	5,201,071.99	5,201,071.99
E - PRESTACION DE SERVICIOS PUBLICOS	10,393,897.00	14,046,900.60	5,211,071.99	5,201,071.99	5,201,071.99	5,201,071.99
S295 FORTALECIMIENTO DE LOS SERVICIOS DE EDUCACION ESPECIAL (PFSEE) (FINANCIAMIENTO 2023)	-	4,071,436.25	4,071,436.25	4,071,436.25	4,071,436.25	4,071,436.25
SECRETARIA DE EDUCACION	-	4,071,436.25	4,071,436.25	4,071,436.25	4,071,436.25	4,071,436.25
E - PRESTACION DE SERVICIOS PUBLICOS	-	2,459,200.00	2,459,200.00	2,459,200.00	2,459,200.00	2,459,200.00
K - PROYECTOS DE INVERSION	-	1,612,236.25	1,612,236.25	1,612,236.25	1,612,236.25	1,612,236.25
S295 FORTALECIMIENTO DE LOS SERVICIOS DE EDUCACION ESPECIAL (PFSEE) (FINANCIAMIENTO 2024)	32,083,886.00	17,618,537.00	9,626,558.02	-	-	-
SECRETARIA DE EDUCACION	32,083,886.00	17,618,537.00	9,626,558.02	-	-	-
E - PRESTACION DE SERVICIOS PUBLICOS	32,083,886.00	9,903,308.02	9,626,558.02	-	-	-
K - PROYECTOS DE INVERSION	-	7,715,228.98	-	-	-	-

EJERCICIO DE PROGRAMAS FEDERALES
TERCER TRIMESTRE 2024

Ramo	Procedencia (programa federal)	Ejecutor de gasto	Modalidad de Programa presupuestario Estatal	Aprobado	Modificado	Comprometido	Devengado	Ejercido	Pagado
				-	212,050.00	212,050.00	212,050.00	212,050.00	212,050.00
S298	ATENCION DE PLANTELES PUBLICOS DE EDUCACION MEDIA SUPERIOR								
	CON ESTUDIANTES CON DISCAPACIDAD (PAPPEMS) (FINANCIAMIENTO 2024)								
	COLEGIO DE ESTUDIOS CIENTIFICOS Y TECNOLOGICOS DEL ESTADO DE TABASCO			-	212,050.00	212,050.00	212,050.00	212,050.00	212,050.00
	E - PRESTACION DE SERVICIOS PUBLICOS			-	212,050.00	212,050.00	212,050.00	212,050.00	212,050.00
S300	FORTALECIMIENTO A LA EXCELENCIA EDUCATIVA (FINANCIAMIENTO 2024)			15,472,600.00	15,552,049.00	15,415,748.23	14,220,980.23	14,220,980.23	14,220,980.23
	SECRETARIA DE EDUCACION			15,472,600.00	15,552,049.00	15,415,748.23	14,220,980.23	14,220,980.23	14,220,980.23
	E - PRESTACION DE SERVICIOS PUBLICOS			15,472,600.00	15,552,049.00	15,415,748.23	14,220,980.23	14,220,980.23	14,220,980.23
S312	EXPANSION DE LA EDUCACION INICIAL (FINANCIAMIENTO 2024)			2,870,396.00	3,671,185.80	3,085,167.57	924,759.51	924,759.51	924,759.51
	SECRETARIA DE EDUCACION			2,870,396.00	3,671,185.80	3,085,167.57	924,759.51	924,759.51	924,759.51
	E - PRESTACION DE SERVICIOS PUBLICOS			2,870,396.00	3,671,185.80	3,085,167.57	924,759.51	924,759.51	924,759.51
U006	SUBSIDIOS FEDERALES PARA ORGANISMOS DESCENTRALIZADOS ESTATALES (FINANCIAMIENTO 2024)			3,360,067,454.00	3,650,878,127.00	2,837,248,579.72	2,837,057,044.67	2,837,057,044.67	2,837,057,044.67
	COLEGIO DE BACHILLERES DE TABASCO			1,186,412,101.00	1,324,308,236.00	907,834,275.00	907,834,275.00	907,834,275.00	907,834,275.00
	E - PRESTACION DE SERVICIOS PUBLICOS			1,186,412,101.00	1,324,308,236.00	907,834,275.00	907,834,275.00	907,834,275.00	907,834,275.00
	COLEGIO DE ESTUDIOS CIENTIFICOS Y TECNOLOGICOS DEL ESTADO DE TABASCO			258,936,595.00	296,416,310.00	221,191,771.00	221,191,771.00	221,191,771.00	221,191,771.00
	E - PRESTACION DE SERVICIOS PUBLICOS			258,936,595.00	296,416,310.00	221,191,771.00	221,191,771.00	221,191,771.00	221,191,771.00
	INSTITUTO DE FORMACIÓN PARA EL TRABAJO DEL ESTADO DE TABASCO			69,931,914.00	76,904,799.00	40,610,971.14	40,610,971.14	40,610,971.14	40,610,971.14
	E - PRESTACION DE SERVICIOS PUBLICOS			69,931,914.00	76,904,799.00	40,610,971.14	40,610,971.14	40,610,971.14	40,610,971.14
	INSTITUTO TECNOLOGICO SUPERIOR DE CENTLA			34,927,638.00	38,861,728.00	26,733,859.00	26,733,859.00	26,733,859.00	26,733,859.00
	E - PRESTACION DE SERVICIOS PUBLICOS			34,927,638.00	38,861,728.00	26,733,859.00	26,733,859.00	26,733,859.00	26,733,859.00
	INSTITUTO TECNOLOGICO SUPERIOR DE COMALCALCO			53,525,713.00	59,729,193.00	41,101,548.00	41,101,548.00	41,101,548.00	41,101,548.00
	E - PRESTACION DE SERVICIOS PUBLICOS			53,525,713.00	59,729,193.00	41,101,548.00	41,101,548.00	41,101,548.00	41,101,548.00
	INSTITUTO TECNOLOGICO SUPERIOR DE LA REGION SIERRA			34,588,419.00	38,400,381.00	26,415,541.00	26,415,541.00	26,415,541.00	26,415,541.00
	E - PRESTACION DE SERVICIOS PUBLICOS			34,588,419.00	38,400,381.00	26,415,541.00	26,415,541.00	26,415,541.00	26,415,541.00
	INSTITUTO TECNOLOGICO SUPERIOR DE LOS RIOS			39,388,095.00	43,564,503.00	16,778,098.00	16,778,098.00	16,778,098.00	16,778,098.00
	E - PRESTACION DE SERVICIOS PUBLICOS			39,388,095.00	43,564,503.00	16,778,098.00	16,778,098.00	16,778,098.00	16,778,098.00
	INSTITUTO TECNOLOGICO SUPERIOR DE MACUSPANA			34,223,273.00	38,235,376.00	26,303,660.00	26,303,660.00	26,303,660.00	26,303,660.00
	E - PRESTACION DE SERVICIOS PUBLICOS			34,223,273.00	38,235,376.00	26,303,660.00	26,303,660.00	26,303,660.00	26,303,660.00
	INSTITUTO TECNOLOGICO SUPERIOR DE VILLA LA VENTA HUIMANGUILLO			38,659,329.00	43,298,886.00	29,793,946.00	29,793,946.00	29,793,946.00	29,793,946.00
	E - PRESTACION DE SERVICIOS PUBLICOS			38,659,329.00	43,298,886.00	29,793,946.00	29,793,946.00	29,793,946.00	29,793,946.00
	SECRETARIA DE EDUCACION			19,000,000.00	22,527,650.00	15,270,512.58	15,078,977.53	15,078,977.53	15,078,977.53
	E - PRESTACION DE SERVICIOS PUBLICOS			19,000,000.00	22,527,650.00	15,270,512.58	15,078,977.53	15,078,977.53	15,078,977.53
	UNIVERSIDAD INTERCULTURAL DEL ESTADO DE TABASCO			30,462,343.00	30,868,022.00	27,712,000.00	27,712,000.00	27,712,000.00	27,712,000.00

EJERCICIO DE PROGRAMAS FEDERALES
TERCER TRIMESTRE 2024

Ramo	Procedencia (programa federal)	Aprobado	Modificado	Comprometido	Devengado	Ejercido	Pagado
	Ejecutor de gasto						
	Modalidad de Programa presupuestario Estatal						
	E - PRESTACION DE SERVICIOS PUBLICOS	30,462,343.00	30,868,022.00	27,712,000.00	27,712,000.00	27,712,000.00	27,712,000.00
	UNIVERSIDAD JUAREZ AUTONOMA DE TABASCO	1,316,958,666.00	1,387,896,973.00	1,240,201,000.00	1,240,201,000.00	1,240,201,000.00	1,240,201,000.00
	E - PRESTACION DE SERVICIOS PUBLICOS	1,316,958,666.00	1,387,896,973.00	1,240,201,000.00	1,240,201,000.00	1,240,201,000.00	1,240,201,000.00
	UNIVERSIDAD POLITECNICA DEL CENTRO	16,885,457.00	16,485,457.00	14,014,309.00	14,014,309.00	14,014,309.00	14,014,309.00
	E - PRESTACION DE SERVICIOS PUBLICOS	16,885,457.00	16,485,457.00	14,014,309.00	14,014,309.00	14,014,309.00	14,014,309.00
	UNIVERSIDAD POLITECNICA DEL GOLFO DE MEXICO	18,706,992.00	21,413,635.00	18,203,761.00	18,203,761.00	18,203,761.00	18,203,761.00
	E - PRESTACION DE SERVICIOS PUBLICOS	18,706,992.00	21,413,635.00	18,203,761.00	18,203,761.00	18,203,761.00	18,203,761.00
	UNIVERSIDAD POLITECNICA MESOAMERICANA	12,447,853.00	12,998,190.00	11,049,779.00	11,049,779.00	11,049,779.00	11,049,779.00
	E - PRESTACION DE SERVICIOS PUBLICOS	12,447,853.00	12,998,190.00	11,049,779.00	11,049,779.00	11,049,779.00	11,049,779.00
	UNIVERSIDAD POPULAR DE LA CHONTALPA	101,676,116.00	103,030,176.00	92,476,000.00	92,476,000.00	92,476,000.00	92,476,000.00
	E - PRESTACION DE SERVICIOS PUBLICOS	101,676,116.00	103,030,176.00	92,476,000.00	92,476,000.00	92,476,000.00	92,476,000.00
	UNIVERSIDAD TECNOLOGICA DE TABASCO	73,877,363.00	75,821,524.00	64,455,984.00	64,455,984.00	64,455,984.00	64,455,984.00
	E - PRESTACION DE SERVICIOS PUBLICOS	73,877,363.00	75,821,524.00	64,455,984.00	64,455,984.00	64,455,984.00	64,455,984.00
	UNIVERSIDAD TECNOLOGICA DEL USUMACINTA	19,459,587.00	20,117,088.00	17,101,565.00	17,101,565.00	17,101,565.00	17,101,565.00
	E - PRESTACION DE SERVICIOS PUBLICOS	19,459,587.00	20,117,088.00	17,101,565.00	17,101,565.00	17,101,565.00	17,101,565.00
	U079 EXPANSION DE LA EDUCACION MEDIA SUPERIOR Y SUPERIOR (FINANCIAMIENTO 2024)	-	2,447,898.96	2,447,898.96	2,447,898.96	2,447,898.96	2,447,898.96
	UNIVERSIDAD INTERCULTURAL DEL ESTADO DE TABASCO	-	2,447,898.96	2,447,898.96	2,447,898.96	2,447,898.96	2,447,898.96
	E - PRESTACION DE SERVICIOS PUBLICOS	-	2,447,898.96	2,447,898.96	2,447,898.96	2,447,898.96	2,447,898.96
	U080 APOYOS A CENTROS Y ORGANIZACIONES DE EDUCACION (FINANCIAMIENTO 2024)	-	752,000,000.00	748,970,407.17	748,970,407.17	748,970,407.17	748,970,407.17
	SECRETARIA DE EDUCACION	-	750,000,000.00	746,970,407.17	746,970,407.17	746,970,407.17	746,970,407.17
	E - PRESTACION DE SERVICIOS PUBLICOS	-	715,572,296.72	712,936,351.49	712,936,351.49	712,936,351.49	712,936,351.49
	P - PLANEACION, SEGUIMIENTO Y EVALUACION DE POLITICAS PUBLICAS	-	34,427,703.28	34,034,055.68	34,034,055.68	34,034,055.68	34,034,055.68
	UNIVERSIDAD POLITECNICA DEL GOLFO DE MEXICO	-	2,000,000.00	2,000,000.00	2,000,000.00	2,000,000.00	2,000,000.00
	E - PRESTACION DE SERVICIOS PUBLICOS	-	2,000,000.00	2,000,000.00	2,000,000.00	2,000,000.00	2,000,000.00
RAMO 12. SALUD							
	E023 ATENCION A LA SALUD (FINANCIAMIENTO 2024)	151,394,053.00	151,394,053.00	-	-	-	-
	SERVICIOS DE SALUD DEL ESTADO DE TABASCO	151,394,053.00	151,394,053.00	-	-	-	-
	E - PRESTACION DE SERVICIOS PUBLICOS	151,394,053.00	151,394,053.00	-	-	-	-
	E025 PREVENCIÓN Y ATENCIÓN CONTRA LAS ADICCIONES (FINANCIAMIENTO 2024)	4,195,972.00	5,651,349.00	5,651,349.00	5,651,349.00	5,651,349.00	5,651,349.00
	SERVICIOS DE SALUD DEL ESTADO DE TABASCO	4,195,972.00	5,651,349.00	5,651,349.00	5,651,349.00	5,651,349.00	5,651,349.00
	E - PRESTACION DE SERVICIOS PUBLICOS	4,195,972.00	5,651,349.00	5,651,349.00	5,651,349.00	5,651,349.00	5,651,349.00
	E036 PROGRAMA DE VACUNACION (FINANCIAMIENTO 2024)	87,469,789.00	98,233,826.20	-	-	-	-

EJERCICIO DE PROGRAMAS FEDERALES
TERCER TRIMESTRE 2024

Ramo	Procedencia (programa federal)	Ejecutor de gasto	Modalidad de Programa presupuestario Estatal	Aprobado	Modificado	Comprometido	Devengado	Ejercido	Pagado
	SERVICIOS DE SALUD DEL ESTADO DE TABASCO			87,469,789.00	98,233,826.20	-	-	-	-
	E - PRESTACION DE SERVICIOS PUBLICOS			87,469,789.00	98,233,826.20	-	-	-	-
				37,849,314.00	35,576,200.00	35,576,200.00	35,576,200.00	35,576,200.00	35,576,200.00
	E040 SERVICIOS DE ASISTENCIA SOCIAL INTEGRAL (FINANCIAMIENTO 2024)								
	SISTEMA PARA EL DESARROLLO INTEGRAL DE LA FAMILIA DEL ESTADO DE TA			37,849,314.00	35,576,200.00	35,576,200.00	35,576,200.00	35,576,200.00	35,576,200.00
	E - PRESTACION DE SERVICIOS PUBLICOS			37,849,314.00	35,576,200.00	35,576,200.00	35,576,200.00	35,576,200.00	35,576,200.00
				-	13,900,764.00	13,900,764.00	13,900,764.00	13,900,764.00	13,900,764.00
	G004 PROTECCION CONTRA RIESGOS SANITARIOS (FINANCIAMIENTO 2024)								
	SERVICIOS DE SALUD DEL ESTADO DE TABASCO			-	13,900,764.00	13,900,764.00	13,900,764.00	13,900,764.00	13,900,764.00
	G - REGULACION Y SUPERVISION			-	13,900,764.00	13,900,764.00	13,900,764.00	13,900,764.00	13,900,764.00
	P016 PREVENCION Y ATENCION DE VIH/SIDA Y OTRAS ITS (FINANCIAMIENTO 2024)			7,818,273.00	10,970,616.90	-	-	-	-
	SERVICIOS DE SALUD DEL ESTADO DE TABASCO			7,818,273.00	10,970,616.90	-	-	-	-
	E - PRESTACION DE SERVICIOS PUBLICOS			7,818,273.00	10,970,616.90	-	-	-	-
				965,934.00	2,889,686.67	1,061,410.50	1,061,410.50	1,061,410.50	1,061,410.50
	P018 PREVENCION Y CONTROL DE ENFERMEDADES (FINANCIAMIENTO 2024)								
	SERVICIOS DE SALUD DEL ESTADO DE TABASCO			965,934.00	2,889,686.67	1,061,410.50	1,061,410.50	1,061,410.50	1,061,410.50
	E - PRESTACION DE SERVICIOS PUBLICOS			965,934.00	2,889,686.67	1,061,410.50	1,061,410.50	1,061,410.50	1,061,410.50
				-	58,201,940.15	-	-	-	-
	P020 SALUD MATERNA, SEXUAL Y REPRODUCTIVA (FINANCIAMIENTO 2024)								
	SERVICIOS DE SALUD DEL ESTADO DE TABASCO			-	58,201,940.15	-	-	-	-
	E - PRESTACION DE SERVICIOS PUBLICOS			-	58,201,940.15	-	-	-	-
	S039 PROGRAMA DE ATENCION A PERSONAS CON DISCAPACIDAD (FINANCIAMIENTO 2024)			1,223,328.00	1,290,006.80	1,290,006.80	1,290,006.80	1,290,006.80	1,290,006.80
	SISTEMA PARA EL DESARROLLO INTEGRAL DE LA FAMILIA DEL ESTADO DE TA			1,223,328.00	1,290,006.80	1,290,006.80	1,290,006.80	1,290,006.80	1,290,006.80
	E - PRESTACION DE SERVICIOS PUBLICOS			1,223,328.00	1,290,006.80	1,290,006.80	1,290,006.80	1,290,006.80	1,290,006.80
				20,625,735.00	8,266,786.82	8,266,786.82	8,266,786.82	8,266,786.82	8,266,786.82
	S200 FORTALECIMIENTO A LA ATENCION MEDICA (FINANCIAMIENTO 2024)								
	SERVICIOS DE SALUD DEL ESTADO DE TABASCO			20,625,735.00	8,266,786.82	8,266,786.82	8,266,786.82	8,266,786.82	8,266,786.82
	E - PRESTACION DE SERVICIOS PUBLICOS			20,625,735.00	8,266,786.82	8,266,786.82	8,266,786.82	8,266,786.82	8,266,786.82
	U008 PREVENCION Y CONTROL DE SOBREPESO, OBESIDAD Y DIABETES (FINANCIAMIENTO 2024)			-	7,283,133.73	-	-	-	-
	SERVICIOS DE SALUD DEL ESTADO DE TABASCO			-	7,283,133.73	-	-	-	-
	E - PRESTACION DE SERVICIOS PUBLICOS			-	7,283,133.73	-	-	-	-
	U009 VIGILANCIA EPIDEMIOLOGICA (FINANCIAMIENTO 2024)			71,079.00	11,398,703.33	-	-	-	-

EJERCICIO DE PROGRAMAS FEDERALES
TERCER TRIMESTRE 2024

Ramo	Procedencia (programa federal)	Ejecutor de gasto	Modalidad de Programa presupuestario Estatal	Aprobado	Modificado	Comprometido	Devengado	Ejercido	Pagado
	SERVICIOS DE SALUD DEL ESTADO DE TABASCO			71,079.00	11,398,703.33	-	-	-	-
	E - PRESTACION DE SERVICIOS PUBLICOS			71,079.00	11,398,703.33	-	-	-	-
RAMO 14. TRABAJO Y PREVISION SOCIAL									
	S043 PROGRAMA DE APOYO AL EMPLEO (PAE) (FINANCIAMIENTO 2024)			7,377,560.00	7,967,706.67	4,719,518.28	4,719,518.28	4,719,518.28	4,719,518.28
	SERVICIO ESTATAL DE EMPLEO			7,377,560.00	7,967,706.67	4,719,518.28	4,719,518.28	4,719,518.28	4,719,518.28
	F - PROMOCION Y FOMENTO			7,377,560.00	7,967,706.67	4,719,518.28	4,719,518.28	4,719,518.28	4,719,518.28
RAMO 15. DESARROLLO AGRARIO, TERRITORIAL Y URBANO									
	S273 PROGRAMA DE MEJORAMIENTO URBANO (PMU) (FINANCIAMIENTO 2024)			-	33,444,707.68	33,444,707.68	33,444,707.68	33,444,707.68	33,444,707.68
	SECRETARIA DE FINANZAS			-	33,444,707.68	33,444,707.68	33,444,707.68	33,444,707.68	33,444,707.68
	U - OTROS SUBSIDIOS			-	33,444,707.68	33,444,707.68	33,444,707.68	33,444,707.68	33,444,707.68
	S273 PROGRAMA DE MEJORAMIENTO URBANO (PMU) (PRODUCTOS FINANCIEROS) (FINANCIAMIENTO 2024)			-	139.35	139.35	139.35	139.35	139.35
	SECRETARIA DE FINANZAS			-	139.35	139.35	139.35	139.35	139.35
	U - OTROS SUBSIDIOS			-	139.35	139.35	139.35	139.35	139.35
	U003 PROGRAMA DE MODERNIZACION DE LOS REGISTROS PUBLICOS DE LA PROPIEDAD Y CATASTROS (FINANCIAMIENTO 2024)			9,178,127.00	6,435,907.02	6,435,907.02	6,435,907.02	6,435,907.02	6,435,907.02
	SECRETARIA DE FINANZAS			3,646,813.00	-	-	-	-	-
	E - PRESTACION DE SERVICIOS PUBLICOS			3,646,813.00	-	-	-	-	-
	SECRETARIA DE GOBIERNO			5,531,314.00	6,435,907.02	6,435,907.02	6,435,907.02	6,435,907.02	6,435,907.02
	E - PRESTACION DE SERVICIOS PUBLICOS			5,531,314.00	4,501,997.59	4,501,997.59	4,501,997.59	4,501,997.59	4,501,997.59
	K - PROYECTOS DE INVERSION			-	1,933,909.43	1,933,909.43	1,933,909.43	1,933,909.43	1,933,909.43
RAMO 16. MEDIO AMBIENTE Y RECURSOS NATURALES									
	E005 CAPACITACION AMBIENTAL Y DESARROLLO SUSTENTABLE (FINANCIAMIENTO 2024)			300,000.00	300,000.00	-	-	-	-
	COMISION ESTATAL DE AGUA Y SANEAMIENTO			300,000.00	300,000.00	-	-	-	-
	E - PRESTACION DE SERVICIOS PUBLICOS			300,000.00	300,000.00	-	-	-	-
	S074 AGUA POTABLE, DRENAJE Y TRATAMIENTO (FINANCIAMIENTO 2023)			-	144,308,603.06	144,308,603.06	144,308,603.06	144,308,603.06	144,308,603.06
	SECRETARIA DE FINANZAS			-	144,308,603.06	144,308,603.06	144,308,603.06	144,308,603.06	144,308,603.06
	U - OTROS SUBSIDIOS			-	144,308,603.06	144,308,603.06	144,308,603.06	144,308,603.06	144,308,603.06
	S074 AGUA POTABLE, DRENAJE Y TRATAMIENTO (FINANCIAMIENTO 2024)			267,500,000.00	67,324,323.05	61,033,979.78	61,033,979.78	61,033,979.78	61,033,979.78
	COMISION ESTATAL DE AGUA Y SANEAMIENTO			250,000,000.00	49,824,323.05	46,020,353.80	46,020,353.80	46,020,353.80	46,020,353.80
	E - PRESTACION DE SERVICIOS PUBLICOS			250,000,000.00	49,824,323.05	46,020,353.80	46,020,353.80	46,020,353.80	46,020,353.80

EJERCICIO DE PROGRAMAS FEDERALES
TERCER TRIMESTRE 2024

Ramo	Procedencia (programa federal)	Aprobado	Modificado	Comprometido	Devengado	Ejercido	Pagado
	Ejecutor de gasto						
	Modalidad de Programa presupuestario Estatal						
	SECRETARIA DE FINANZAS	17,500,000.00	17,500,000.00	15,013,625.98	15,013,625.98	15,013,625.98	15,013,625.98
	U - OTROS SUBSIDIOS	17,500,000.00	17,500,000.00	15,013,625.98	15,013,625.98	15,013,625.98	15,013,625.98
	S217 PROGRAMA DE APOYO A LA INFRAESTRUCTURA HIDROAGRICOLA (FINANCIAMIENTO 2024)	23,957,000.00	37,914,868.65	37,914,868.65	37,914,868.65	37,914,868.65	37,914,868.65
	SECRETARIA DE DESARROLLO AGROPECUARIO, FORESTAL Y PESCA	23,957,000.00	37,914,868.65	37,914,868.65	37,914,868.65	37,914,868.65	37,914,868.65
	F - PROMOCION Y FOMENTO	23,957,000.00	37,914,868.65	37,914,868.65	37,914,868.65	37,914,868.65	37,914,868.65
	S219 DESARROLLO FORESTAL SUSTENTABLE PARA EL BIENESTAR (FINANCIAMIENTO 2024)	631,362.00	631,988.75	631,988.75	631,988.75	631,988.75	631,988.75
	COMISION ESTATAL FORESTAL	631,362.00	631,988.75	631,988.75	631,988.75	631,988.75	631,988.75
	F - PROMOCION Y FOMENTO	631,362.00	631,988.75	631,988.75	631,988.75	631,988.75	631,988.75
RAMO 23. PROVISIONES SALARIALES Y ECONOMICAS							
	U093 FONDO PARA ENTIDADES FEDERATIVAS Y MUNICIPIOS PRODUCTORES DE HIDROCARBUROS (FINANCIAMIENTO 2017)	-	5,887,754.40	6,208,389.54	5,887,754.40	5,887,754.40	5,887,754.40
	SECRETARIA DE ORDENAMIENTO TERRITORIAL Y OBRAS PUBLICAS	-	5,887,754.40	6,208,389.54	5,887,754.40	5,887,754.40	5,887,754.40
	K - PROYECTOS DE INVERSION	-	5,887,754.40	6,208,389.54	5,887,754.40	5,887,754.40	5,887,754.40
	U093 FONDO PARA ENTIDADES FEDERATIVAS Y MUNICIPIOS PRODUCTORES DE HIDROCARBUROS (FINANCIAMIENTO 2018)	-	5,389,034.57	5,072,099.56	5,072,099.56	5,072,099.56	5,072,099.56
	COMISION ESTATAL DE AGUA Y SANEAMIENTO	-	1,592,061.77	1,275,126.76	1,275,126.76	1,275,126.76	1,275,126.76
	E - PRESTACION DE SERVICIOS PUBLICOS	-	1,592,061.77	1,275,126.76	1,275,126.76	1,275,126.76	1,275,126.76
	SECRETARIA DE ORDENAMIENTO TERRITORIAL Y OBRAS PUBLICAS	-	3,796,972.80	3,796,972.80	3,796,972.80	3,796,972.80	3,796,972.80
	K - PROYECTOS DE INVERSION	-	3,796,972.80	3,796,972.80	3,796,972.80	3,796,972.80	3,796,972.80
	U093 FONDO PARA ENTIDADES FEDERATIVAS Y MUNICIPIOS PRODUCTORES DE HIDROCARBUROS (FINANCIAMIENTO 2019)	-	4,192,907.71	4,192,907.71	4,192,907.71	4,192,907.71	4,192,907.71
	SECRETARIA DE ORDENAMIENTO TERRITORIAL Y OBRAS PUBLICAS	-	4,192,907.71	4,192,907.71	4,192,907.71	4,192,907.71	4,192,907.71
	K - PROYECTOS DE INVERSION	-	4,192,907.71	4,192,907.71	4,192,907.71	4,192,907.71	4,192,907.71
	U093 FONDO PARA ENTIDADES FEDERATIVAS Y MUNICIPIOS PRODUCTORES DE HIDROCARBUROS (FINANCIAMIENTO 2020)	-	101,171,661.93	101,171,661.93	94,137,586.42	94,137,586.42	94,137,586.42
	SECRETARIA DE ORDENAMIENTO TERRITORIAL Y OBRAS PUBLICAS	-	101,171,661.93	101,171,661.93	94,137,586.42	94,137,586.42	94,137,586.42
	K - PROYECTOS DE INVERSION	-	101,171,661.93	101,171,661.93	94,137,586.42	94,137,586.42	94,137,586.42
	U093 FONDO PARA ENTIDADES FEDERATIVAS Y MUNICIPIOS PRODUCTORES DE HIDROCARBUROS (FINANCIAMIENTO 2021)	-	18,673,796.41	18,348,719.56	18,348,719.56	18,348,719.56	18,348,719.56
	JUNTA ESTATAL DE CAMINOS	-	13,750,043.65	13,750,043.65	13,750,043.65	13,750,043.65	13,750,043.65
	K - PROYECTOS DE INVERSION	-	13,750,043.65	13,750,043.65	13,750,043.65	13,750,043.65	13,750,043.65
	SECRETARIA DE ORDENAMIENTO TERRITORIAL Y OBRAS PUBLICAS	-	4,923,752.76	4,598,675.91	4,598,675.91	4,598,675.91	4,598,675.91
	K - PROYECTOS DE INVERSION	-	4,923,752.76	4,598,675.91	4,598,675.91	4,598,675.91	4,598,675.91

EJERCICIO DE PROGRAMAS FEDERALES
TERCER TRIMESTRE 2024

Ramo	Aprobado	Modificado	Comprometido	Devengado	Ejercido	Pagado
Procedencia (programa federal)						
Ejecutor de gasto						
Modalidad de Programa presupuestario Estatal						
U093 FONDO PARA ENTIDADES FEDERATIVAS Y MUNICIPIOS PRODUCTORES DE HIDROCARBUROS (FINANCIAMIENTO 2022)	-	37,521,741.94	31,805,023.82	17,622,965.06	17,622,965.06	17,622,965.06
COMISION ESTATAL DE AGUA Y SANEAMIENTO	-	10,124,576.84	4,407,858.72	4,407,858.72	4,407,858.72	4,407,858.72
E - PRESTACION DE SERVICIOS PUBLICOS	-	10,124,576.84	4,407,858.72	4,407,858.72	4,407,858.72	4,407,858.72
JUNTA ESTATAL DE CAMINOS	-	4,531,677.96	4,531,677.96	4,531,677.96	4,531,677.96	4,531,677.96
K - PROYECTOS DE INVERSION	-	4,531,677.96	4,531,677.96	4,531,677.96	4,531,677.96	4,531,677.96
SECRETARIA DE ORDENAMIENTO TERRITORIAL Y OBRAS PUBLICAS	-	22,865,487.14	22,865,487.14	8,683,428.38	8,683,428.38	8,683,428.38
K - PROYECTOS DE INVERSION	-	22,865,487.14	22,865,487.14	8,683,428.38	8,683,428.38	8,683,428.38
U093 FONDO PARA ENTIDADES FEDERATIVAS Y MUNICIPIOS PRODUCTORES DE HIDROCARBUROS (FINANCIAMIENTO 2023)	-	302,496,608.46	246,090,776.77	235,466,958.13	235,466,958.13	235,466,958.13
COMISION ESTATAL DE AGUA Y SANEAMIENTO	-	64,692,641.79	9,526,809.33	9,526,809.33	9,526,809.33	9,526,809.33
E - PRESTACION DE SERVICIOS PUBLICOS	-	64,692,641.79	9,526,809.33	9,526,809.33	9,526,809.33	9,526,809.33
JUNTA ESTATAL DE CAMINOS	-	8,244,504.49	8,244,504.49	8,244,504.49	8,244,504.49	8,244,504.49
K - PROYECTOS DE INVERSION	-	8,244,504.49	8,244,504.49	8,244,504.49	8,244,504.49	8,244,504.49
SECRETARIA DE FINANZAS	-	28,020,335.13	28,020,335.13	28,020,335.13	28,020,335.13	28,020,335.13
U - OTROS SUBSIDIOS	-	28,020,335.13	28,020,335.13	28,020,335.13	28,020,335.13	28,020,335.13
SECRETARIA DE ORDENAMIENTO TERRITORIAL Y OBRAS PUBLICAS	-	201,539,127.05	200,299,127.82	189,675,309.18	189,675,309.18	189,675,309.18
K - PROYECTOS DE INVERSION	-	201,539,127.05	200,299,127.82	189,675,309.18	189,675,309.18	189,675,309.18
U093 FONDO PARA ENTIDADES FEDERATIVAS Y MUNICIPIOS PRODUCTORES DE HIDROCARBUROS (FINANCIAMIENTO 2024)	1,689,727,980.00	1,689,727,980.00	1,172,958,014.15	1,120,008,245.94	1,120,008,245.94	1,120,008,245.94
COMISION ESTATAL DE AGUA Y SANEAMIENTO	150,000,000.00	155,333,411.74	116,158,097.53	116,158,097.53	116,158,097.53	116,158,097.53
E - PRESTACION DE SERVICIOS PUBLICOS	150,000,000.00	155,333,411.74	116,158,097.53	116,158,097.53	116,158,097.53	116,158,097.53
INSTITUTO DE PROTECCION CIVIL DEL ESTADO DE TABASCO	5,000,000.00	-	-	-	-	-
E - PRESTACION DE SERVICIOS PUBLICOS	5,000,000.00	-	-	-	-	-
JUNTA ESTATAL DE CAMINOS	99,805,000.00	160,495,653.92	150,196,975.29	143,288,866.55	143,288,866.55	143,288,866.55
K - PROYECTOS DE INVERSION	99,805,000.00	160,495,653.92	150,196,975.29	143,288,866.55	143,288,866.55	143,288,866.55
SECRETARIA DE DESARROLLO AGROPECUARIO, FORESTAL Y PESCA	31,400,000.00	31,400,000.00	29,704,415.89	30,289,559.95	30,289,559.95	30,289,559.95
K - PROYECTOS DE INVERSION	31,400,000.00	31,400,000.00	29,704,415.89	30,289,559.95	30,289,559.95	30,289,559.95
SECRETARIA DE FINANZAS	743,971,859.00	722,371,858.08	261,319,405.66	261,319,405.66	261,319,405.66	261,319,405.66
C - PARTICIPACIONES A ENTIDADES FEDERATIVAS Y MUNICIPIOS	406,026,263.00	351,758,524.85	-	-	-	-
U - OTROS SUBSIDIOS	337,945,596.00	370,613,333.23	261,319,405.66	261,319,405.66	261,319,405.66	261,319,405.66
SECRETARIA DE ORDENAMIENTO TERRITORIAL Y OBRAS PUBLICAS	554,551,121.00	545,345,548.54	540,799,164.07	494,172,360.54	494,172,360.54	494,172,360.54
K - PROYECTOS DE INVERSION	554,551,121.00	545,345,548.54	540,799,164.07	494,172,360.54	494,172,360.54	494,172,360.54
SECRETARIA DE SEGURIDAD Y PROTECCION CIUDADANA	105,000,000.00	74,781,507.72	74,779,955.71	74,779,955.71	74,779,955.71	74,779,955.71
K - PROYECTOS DE INVERSION	105,000,000.00	74,781,507.72	74,779,955.71	74,779,955.71	74,779,955.71	74,779,955.71

EJERCICIO DE PROGRAMAS FEDERALES
TERCER TRIMESTRE 2024

Ramo	Aprobado	Modificado	Comprometido	Devengado	Ejercido	Pagado
Procedencia (programa federal)						
Ejecutor de gasto						
Modalidad de Programa presupuestario Estatal						
U093 FONDO PARA ENTIDADES FEDERATIVAS Y MUNICIPIOS PRODUCTORES DE HIDROCARBUROS (PRODUCTOS FINANCIEROS) (FINANCIAMIENTO 2018)	-	4,081,287.57	3,598,011.73	3,598,011.73	3,598,011.73	3,598,011.73
COMISION ESTATAL DE AGUA Y SANEAMIENTO	-	3,007,475.61	2,524,199.77	2,524,199.77	2,524,199.77	2,524,199.77
E - PRESTACION DE SERVICIOS PUBLICOS	-	3,007,475.61	2,524,199.77	2,524,199.77	2,524,199.77	2,524,199.77
JUNTA ESTATAL DE CAMINOS	-	1,073,811.96	1,073,811.96	1,073,811.96	1,073,811.96	1,073,811.96
K - PROYECTOS DE INVERSION	-	1,073,811.96	1,073,811.96	1,073,811.96	1,073,811.96	1,073,811.96
U093 FONDO PARA ENTIDADES FEDERATIVAS Y MUNICIPIOS PRODUCTORES DE HIDROCARBUROS (PRODUCTOS FINANCIEROS) (FINANCIAMIENTO 2019)	-	6,998,016.57	6,998,016.57	6,998,016.57	6,998,016.57	6,998,016.57
JUNTA ESTATAL DE CAMINOS	-	2,643,540.60	2,643,540.60	2,643,540.60	2,643,540.60	2,643,540.60
K - PROYECTOS DE INVERSION	-	2,643,540.60	2,643,540.60	2,643,540.60	2,643,540.60	2,643,540.60
SECRETARIA DE ORDENAMIENTO TERRITORIAL Y OBRAS PUBLICAS	-	4,354,475.97	4,354,475.97	4,354,475.97	4,354,475.97	4,354,475.97
K - PROYECTOS DE INVERSION	-	4,354,475.97	4,354,475.97	4,354,475.97	4,354,475.97	4,354,475.97
U093 FONDO PARA ENTIDADES FEDERATIVAS Y MUNICIPIOS PRODUCTORES DE HIDROCARBUROS (PRODUCTOS FINANCIEROS) (FINANCIAMIENTO 2020)	-	25,940,237.51	25,940,237.51	24,105,851.58	24,105,851.58	24,105,851.58
JUNTA ESTATAL DE CAMINOS	-	1,032,105.16	1,032,105.16	1,032,105.16	1,032,105.16	1,032,105.16
K - PROYECTOS DE INVERSION	-	1,032,105.16	1,032,105.16	1,032,105.16	1,032,105.16	1,032,105.16
SECRETARIA DE ORDENAMIENTO TERRITORIAL Y OBRAS PUBLICAS	-	24,908,132.35	24,908,132.35	23,073,746.42	23,073,746.42	23,073,746.42
K - PROYECTOS DE INVERSION	-	24,908,132.35	24,908,132.35	23,073,746.42	23,073,746.42	23,073,746.42
U093 FONDO PARA ENTIDADES FEDERATIVAS Y MUNICIPIOS PRODUCTORES DE HIDROCARBUROS (PRODUCTOS FINANCIEROS) (FINANCIAMIENTO 2021)	-	11,621,409.94	9,138,995.23	9,138,995.23	9,138,995.23	9,138,995.23
COMISION ESTATAL DE AGUA Y SANEAMIENTO	-	6,895,144.90	4,412,730.19	4,412,730.19	4,412,730.19	4,412,730.19
E - PRESTACION DE SERVICIOS PUBLICOS	-	6,895,144.90	4,412,730.19	4,412,730.19	4,412,730.19	4,412,730.19
SECRETARIA DE ORDENAMIENTO TERRITORIAL Y OBRAS PUBLICAS	-	4,726,265.04	4,726,265.04	4,726,265.04	4,726,265.04	4,726,265.04
K - PROYECTOS DE INVERSION	-	4,726,265.04	4,726,265.04	4,726,265.04	4,726,265.04	4,726,265.04
U093 FONDO PARA ENTIDADES FEDERATIVAS Y MUNICIPIOS PRODUCTORES DE HIDROCARBUROS (PRODUCTOS FINANCIEROS) (FINANCIAMIENTO 2022)	-	17,997,427.15	17,966,954.68	17,966,954.68	17,966,954.68	17,966,954.68
JUNTA ESTATAL DE CAMINOS	-	4,438,412.79	4,407,940.32	4,407,940.32	4,407,940.32	4,407,940.32
K - PROYECTOS DE INVERSION	-	4,438,412.79	4,407,940.32	4,407,940.32	4,407,940.32	4,407,940.32
SECRETARIA DE ORDENAMIENTO TERRITORIAL Y OBRAS PUBLICAS	-	13,559,014.36	13,559,014.36	13,559,014.36	13,559,014.36	13,559,014.36

EJERCICIO DE PROGRAMAS FEDERALES
TERCER TRIMESTRE 2024

Ramo	Procedencia (programa federal)	Ejecutor de gasto	Modalidad de Programa presupuestario Estatal	Aprobado	Modificado	Comprometido	Devengado	Ejercido	Pagado
	K - PROYECTOS DE INVERSION			-	13,559,014.36	13,559,014.36	13,559,014.36	13,559,014.36	13,559,014.36
				-	33,481,996.18	33,481,996.18	32,474,450.27	32,474,450.27	32,474,450.27
U093 FONDO PARA ENTIDADES FEDERATIVAS Y MUNICIPIOS PRODUCTORES DE HIDROCARBUROS (PRODUCTOS FINANCIEROS) (FINANCIAMIENTO 2023)	SECRETARIA DE ORDENAMIENTO TERRITORIAL Y OBRAS PUBLICAS			-	33,481,996.18	33,481,996.18	32,474,450.27	32,474,450.27	32,474,450.27
	K - PROYECTOS DE INVERSION			-	33,481,996.18	33,481,996.18	32,474,450.27	32,474,450.27	32,474,450.27
U116 PROVISION PARA LA ARMONIZACION CONTABLE (FINANCIAMIENTO 2024)	ORGANO SUPERIOR DE FISCALIZACION DEL ESTADO			1,200,000.00	1,773,000.00	1,773,000.00	1,773,000.00	1,773,000.00	1,773,000.00
	O - APOYO A LA FUNCION PUBLICA Y AL MEJORAMIENTO DE LA GESTION			600,000.00	949,200.00	949,200.00	949,200.00	949,200.00	949,200.00
	SECRETARIA DE FINANZAS			600,000.00	823,800.00	823,800.00	823,800.00	823,800.00	823,800.00
	M - APOYO AL PROCESO PRESUPUESTARIO Y PARA MEJORAR LA EFICIENCIA			600,000.00	823,800.00	823,800.00	823,800.00	823,800.00	823,800.00
RAMO 28 PARTICIPACIONES A ENTIDADES FEDERATIVAS Y MUNICIPIOS	PARTICIPACIONES (FINANCIAMIENTO 2023)			17,286,545.00	29,741,487.83	29,741,487.83	28,912,070.08	28,912,070.08	28,912,070.08
	SECRETARIA DE FINANZAS			17,286,545.00	-	-	-	-	-
	C - PARTICIPACIONES A ENTIDADES FEDERATIVAS Y MUNICIPIOS			17,286,545.00	-	-	-	-	-
	SECRETARIA DE ORDENAMIENTO TERRITORIAL Y OBRAS PUBLICAS			-	2,156,019.50	2,156,019.50	2,156,019.50	2,156,019.50	2,156,019.50
	K - PROYECTOS DE INVERSION			-	2,156,019.50	2,156,019.50	2,156,019.50	2,156,019.50	2,156,019.50
	SECRETARIA DE SALUD			-	3,621,165.89	3,621,165.89	2,791,748.14	2,791,748.14	2,791,748.14
	K - PROYECTOS DE INVERSION			-	3,621,165.89	3,621,165.89	2,791,748.14	2,791,748.14	2,791,748.14
	SECRETARIADO EJECUTIVO DEL SISTEMA ESTATAL DE SEGURIDAD PUBLICA			-	23,964,302.44	23,964,302.44	23,964,302.44	23,964,302.44	23,964,302.44
	K - PROYECTOS DE INVERSION			-	23,964,302.44	23,964,302.44	23,964,302.44	23,964,302.44	23,964,302.44
PARTICIPACIONES (FINANCIAMIENTO 2024)	CENTRAL DE ABASTO DE VILLAHERMOSA			23,019,654,759.00	23,883,521,332.00	16,762,334,843.27	16,724,898,490.00	16,724,898,490.00	16,722,413,805.99
	E - PRESTACION DE SERVICIOS PUBLICOS			6,922,248.00	6,757,278.79	4,555,035.37	4,555,035.37	4,555,035.37	4,555,035.37
	CENTRAL DE MAQUINARIA DE TABASCO			6,922,248.00	6,757,278.79	4,555,035.37	4,555,035.37	4,555,035.37	4,555,035.37
	E - PRESTACION DE SERVICIOS PUBLICOS			129,884,997.00	129,194,851.74	86,188,854.56	86,188,854.56	86,188,854.56	86,188,854.56
	L - OBLIGACIONES DE CUMPLIMIENTO DE RESOLUCION JURISDICCIONAL			129,359,755.00	127,631,722.87	84,632,097.69	84,632,097.69	84,632,097.69	84,632,097.69
	CENTRO DE CONCILIACION LABORAL DEL ESTADO DE TABASCO.			525,242.00	1,563,128.87	1,556,756.87	1,556,756.87	1,556,756.87	1,556,756.87
	E - PRESTACION DE SERVICIOS PUBLICOS			8,208,565.00	8,235,162.65	5,918,692.35	5,918,692.35	5,918,692.35	5,918,692.35
	CENTRO DE INTERPRETACION Y CONVIVENCIA CON LA NATURALEZA (YUMKA			8,208,565.00	8,235,162.65	5,918,692.35	5,918,692.35	5,918,692.35	5,918,692.35
	F - PROMOCION Y FOMENTO			51,933,618.00	51,296,492.30	35,825,781.08	35,825,781.08	35,825,781.08	35,825,781.08
	CENTRO DE JUSTICIA, EMPODERAMIENTO E IGUALDAD PARA LAS MUJERES E			51,933,618.00	51,296,492.30	35,825,781.08	35,825,781.08	35,825,781.08	35,825,781.08
	E - PRESTACION DE SERVICIOS PUBLICOS			-	1,450,868.86	942,154.74	942,154.74	942,154.74	942,154.74
	COLEGIO DE BACHILLERES DE TABASCO			-	1,450,868.86	942,154.74	942,154.74	942,154.74	942,154.74
				951,319,576.00	961,176,544.91	616,301,195.91	616,301,195.91	616,301,195.91	616,301,195.91

EJERCICIO DE PROGRAMAS FEDERALES
TERCER TRIMESTRE 2024

Ramo	Aprobado	Modificado	Comprometido	Devengado	Ejercido	Pagado
Procedencia (programa federal)						
Ejecutor de gasto						
Modalidad de Programa presupuestario Estatal						
E - PRESTACION DE SERVICIOS PUBLICOS	951,319,576.00	961,176,544.91	616,301,195.91	616,301,195.91	616,301,195.91	616,301,195.91
COLEGIO DE EDUCACION PROFESIONAL TECNICA DE TABASCO	19,685,068.00	19,685,068.00	13,684,254.00	13,684,254.00	13,684,254.00	13,684,254.00
E - PRESTACION DE SERVICIOS PUBLICOS	19,685,068.00	19,685,068.00	13,684,254.00	13,684,254.00	13,684,254.00	13,684,254.00
COLEGIO DE ESTUDIOS CIENTIFICOS Y TECNOLOGICOS DEL ESTADO DE TABASCO	258,936,595.00	307,820,726.26	257,553,588.26	257,553,588.26	257,553,588.26	257,553,588.26
E - PRESTACION DE SERVICIOS PUBLICOS	258,936,595.00	307,820,726.26	257,553,588.26	257,553,588.26	257,553,588.26	257,553,588.26
COMISION DE RADIO Y TELEVISION DE TABASCO	71,080,541.00	73,346,709.11	52,480,336.65	52,480,336.65	52,480,336.65	52,480,336.65
F - PROMOCION Y FOMENTO	70,542,960.00	72,809,129.07	51,942,756.61	51,942,756.61	51,942,756.61	51,942,756.61
L - OBLIGACIONES DE CUMPLIMIENTO DE RESOLUCION JURISDICCIONAL	537,581.00	537,580.04	537,580.04	537,580.04	537,580.04	537,580.04
COMISION ESTATAL DE AGUA Y SANEAMIENTO	412,431,488.00	486,968,466.22	314,364,037.74	314,364,037.74	314,364,037.74	314,364,037.74
E - PRESTACION DE SERVICIOS PUBLICOS	412,431,488.00	486,968,466.22	314,364,037.74	314,364,037.74	314,364,037.74	314,364,037.74
COMISION ESTATAL DE BÚSQUEDA DE PERSONAS	10,154,201.00	7,949,397.26	5,453,837.07	5,330,849.05	5,330,849.05	5,330,849.05
E - PRESTACION DE SERVICIOS PUBLICOS	10,154,201.00	7,949,397.26	5,453,837.07	5,330,849.05	5,330,849.05	5,330,849.05
COMISION ESTATAL DE CONCILIACION Y ARBITRAJE MEDICO DEL ESTADO DE TABASCO	8,631,240.00	8,845,696.08	6,498,259.05	6,498,259.05	6,498,259.05	6,498,259.05
E - PRESTACION DE SERVICIOS PUBLICOS	8,631,240.00	8,845,696.08	6,498,259.05	6,498,259.05	6,498,259.05	6,498,259.05
COMISION ESTATAL DE DERECHOS HUMANOS	23,519,981.00	23,519,981.00	16,026,264.00	16,026,264.00	16,026,264.00	16,026,264.00
P - PLANEACION, SEGUIMIENTO Y EVALUACION DE POLITICAS PUBLICAS	23,519,981.00	23,519,981.00	16,026,264.00	16,026,264.00	16,026,264.00	16,026,264.00
COMISION ESTATAL FORESTAL	31,445,439.00	33,865,409.12	22,132,584.68	22,116,584.66	22,116,584.66	22,116,584.66
F - PROMOCION Y FOMENTO	31,000,439.00	33,820,419.22	22,087,594.78	22,071,594.76	22,071,594.76	22,071,594.76
K - PROYECTOS DE INVERSION	45,000.00	44,989.90	44,989.90	44,989.90	44,989.90	44,989.90
L - OBLIGACIONES DE CUMPLIMIENTO DE RESOLUCION JURISDICCIONAL	400,000.00	-	-	-	-	-
CONSEJO DE CIENCIA Y TECNOLOGIA DEL ESTADO DE TABASCO (CCYTET)	14,212,535.00	14,212,535.00	10,849,023.00	10,849,023.00	10,849,023.00	10,849,023.00
F - PROMOCION Y FOMENTO	14,212,535.00	14,212,535.00	10,849,023.00	10,849,023.00	10,849,023.00	10,849,023.00
COORDINACION ESTATAL PARA LA REGULARIZACIÓN DE LA TENENCIA DE LA TIERRA	18,989,727.00	18,233,644.51	12,536,530.33	12,528,093.91	12,528,093.91	12,528,093.91
E - PRESTACION DE SERVICIOS PUBLICOS	18,989,727.00	18,233,644.51	12,536,530.33	12,528,093.91	12,528,093.91	12,528,093.91
COORDINACION GENERAL DE ASUNTOS JURIDICOS	84,508,149.00	86,989,316.79	64,050,152.91	63,849,432.46	63,849,432.46	63,849,432.46
K - PROYECTOS DE INVERSION	1,625,000.00	1,796,915.13	1,796,869.03	1,704,997.03	1,704,997.03	1,704,997.03
P - PLANEACION, SEGUIMIENTO Y EVALUACION DE POLITICAS PUBLICAS	82,883,149.00	85,192,401.66	62,253,283.88	62,144,435.43	62,144,435.43	62,144,435.43
FISCALIA GENERAL DEL ESTADO DE TABASCO	1,003,879,744.00	1,005,803,493.67	692,992,807.65	692,992,807.65	692,992,807.65	692,992,807.65
E - PRESTACION DE SERVICIOS PUBLICOS	1,003,879,744.00	1,004,029,744.00	691,219,057.98	691,219,057.98	691,219,057.98	691,219,057.98
L - OBLIGACIONES DE CUMPLIMIENTO DE RESOLUCION JURISDICCIONAL	-	1,773,749.67	1,773,749.67	1,773,749.67	1,773,749.67	1,773,749.67
GUBERNATURA	247,794,450.00	243,732,889.88	174,759,767.40	174,410,222.85	174,410,222.85	174,410,222.85
K - PROYECTOS DE INVERSION	3,600,000.00	5,706,935.88	5,623,236.72	5,623,236.72	5,623,236.72	5,623,236.72
L - OBLIGACIONES DE CUMPLIMIENTO DE RESOLUCION JURISDICCIONAL	-	627,805.41	627,805.41	627,805.41	627,805.41	627,805.41
P - PLANEACION, SEGUIMIENTO Y EVALUACION DE POLITICAS PUBLICAS	244,194,450.00	237,398,148.59	168,508,725.27	168,159,180.72	168,159,180.72	168,159,180.72
H. CONGRESO DEL ESTADO	228,850,000.00	228,850,000.00	165,115,308.00	165,115,308.00	165,115,308.00	165,115,308.00

EJERCICIO DE PROGRAMAS FEDERALES
TERCER TRIMESTRE 2024

Ramo	Procedencia (programa federal)	Aprobado	Modificado	Comprometido	Devengado	Ejercido	Pagado
	Ejecutor de gasto						
	Modalidad de Programa presupuestario Estatal						
R - ESPECIFICOS		228,850,000.00	228,850,000.00	165,115,308.00	165,115,308.00	165,115,308.00	165,115,308.00
INSTITUTO DE BENEFICENCIA PÚBLICA DEL ESTADO DE TABASCO		9,076,469.00	9,027,414.81	6,669,784.59	6,669,784.59	6,669,784.59	6,669,784.59
E - PRESTACION DE SERVICIOS PUBLICOS		9,076,469.00	9,027,414.81	6,669,784.59	6,669,784.59	6,669,784.59	6,669,784.59
INSTITUTO DE EDUCACION PARA ADULTOS DE TABASCO		29,416,464.00	29,416,464.00	21,738,299.00	21,738,299.00	21,738,299.00	21,738,299.00
E - PRESTACION DE SERVICIOS PUBLICOS		28,257,998.00	28,257,998.00	21,738,299.00	21,738,299.00	21,738,299.00	21,738,299.00
L - OBLIGACIONES DE CUMPLIMIENTO DE RESOLUCION JURISDICCIONAL		1,158,466.00	1,158,466.00	-	-	-	-
INSTITUTO DE FORMACIÓN PARA EL TRABAJO DEL ESTADO DE TABASCO		46,621,276.00	51,418,738.00	38,589,192.37	38,589,192.37	38,589,192.37	38,589,192.37
E - PRESTACION DE SERVICIOS PUBLICOS		45,338,490.00	50,135,952.00	37,627,101.37	37,627,101.37	37,627,101.37	37,627,101.37
L - OBLIGACIONES DE CUMPLIMIENTO DE RESOLUCION JURISDICCIONAL		1,282,786.00	1,282,786.00	962,091.00	962,091.00	962,091.00	962,091.00
INSTITUTO DE LA JUVENTUD Y EL DEPORTE DE TABASCO		75,791,451.00	82,473,060.36	57,531,163.48	57,492,525.39	57,492,525.39	57,492,525.39
E - PRESTACION DE SERVICIOS PUBLICOS		69,891,451.00	73,178,408.24	49,649,019.35	49,610,381.26	49,610,381.26	49,610,381.26
F - PROMOCION Y FOMENTO		5,250,000.00	8,863,905.22	7,451,397.23	7,451,397.23	7,451,397.23	7,451,397.23
K - PROYECTOS DE INVERSION		-	430,746.90	430,746.90	430,746.90	430,746.90	430,746.90
L - OBLIGACIONES DE CUMPLIMIENTO DE RESOLUCION JURISDICCIONAL		650,000.00	-	-	-	-	-
INSTITUTO DE PROTECCION CIVIL DEL ESTADO DE TABASCO		80,728,816.00	77,977,463.21	51,974,846.67	51,974,846.67	51,974,846.67	51,974,846.67
E - PRESTACION DE SERVICIOS PUBLICOS		80,728,816.00	77,977,463.21	51,974,846.67	51,974,846.67	51,974,846.67	51,974,846.67
INSTITUTO DE VIVIENDA DE TABASCO		58,163,552.00	63,766,465.73	45,993,650.83	45,993,650.83	45,993,650.83	45,993,650.83
F - PROMOCION Y FOMENTO		58,163,552.00	63,766,465.73	45,993,650.83	45,993,650.83	45,993,650.83	45,993,650.83
INSTITUTO ELECTORAL Y DE PARTICIPACION CIUDADANA DE TABASCO		433,400,000.00	482,659,343.00	413,141,424.00	413,141,424.00	413,141,424.00	413,141,424.00
E - PRESTACION DE SERVICIOS PUBLICOS		433,400,000.00	482,659,343.00	413,141,424.00	413,141,424.00	413,141,424.00	413,141,424.00
INSTITUTO ESTATAL DE LAS MUJERES		21,096,586.00	23,616,727.89	16,858,164.02	16,858,164.02	16,858,164.02	16,858,164.02
E - PRESTACION DE SERVICIOS PUBLICOS		21,061,586.00	23,581,727.89	16,858,164.02	16,858,164.02	16,858,164.02	16,858,164.02
L - OBLIGACIONES DE CUMPLIMIENTO DE RESOLUCION JURISDICCIONAL		35,000.00	35,000.00	-	-	-	-
INSTITUTO PARA EL FOMENTO DE LAS ARTESANIAS DE TABASCO		20,100,294.00	20,625,858.12	15,008,788.48	15,008,788.48	15,008,788.48	15,008,788.48
F - PROMOCION Y FOMENTO		20,100,294.00	20,625,858.12	15,008,788.48	15,008,788.48	15,008,788.48	15,008,788.48
INSTITUTO TABASQUEÑO DE LA INFRAESTRUCTURA FISICA EDUCATIVA		22,009,327.00	22,280,972.32	15,890,396.89	15,890,396.89	15,890,396.89	15,890,396.89
G - REGULACION Y SUPERVISION		22,009,327.00	22,280,972.32	15,890,396.89	15,890,396.89	15,890,396.89	15,890,396.89
INSTITUTO TABASQUEÑO DE TRANSPARENCIA Y ACCESO A LA INFORMACION		32,113,122.00	33,713,122.00	23,640,424.00	23,640,424.00	23,640,424.00	23,640,424.00
O - APOYO A LA FUNCION PUBLICA Y AL MEJORAMIENTO DE LA GESTION		32,113,122.00	33,713,122.00	23,640,424.00	23,640,424.00	23,640,424.00	23,640,424.00
INSTITUTO TECNOLOGICO SUPERIOR DE CENTLA		34,927,638.00	34,927,638.00	26,733,859.00	26,733,859.00	26,733,859.00	26,733,859.00
E - PRESTACION DE SERVICIOS PUBLICOS		34,927,638.00	34,927,638.00	26,733,859.00	26,733,859.00	26,733,859.00	26,733,859.00
INSTITUTO TECNOLOGICO SUPERIOR DE COMALCALCO		53,525,713.00	53,525,713.00	41,101,548.00	41,101,548.00	41,101,548.00	41,101,548.00
E - PRESTACION DE SERVICIOS PUBLICOS		53,525,713.00	53,525,713.00	41,101,548.00	41,101,548.00	41,101,548.00	41,101,548.00
INSTITUTO TECNOLOGICO SUPERIOR DE LA REGION SIERRA		34,588,419.00	34,588,419.00	26,415,541.00	26,415,541.00	26,415,541.00	26,415,541.00
E - PRESTACION DE SERVICIOS PUBLICOS		34,588,419.00	34,588,419.00	26,415,541.00	26,415,541.00	26,415,541.00	26,415,541.00

EJERCICIO DE PROGRAMAS FEDERALES
TERCER TRIMESTRE 2024

Ramo	Procedencia (programa federal)	Aprobado	Modificado	Comprometido	Devengado	Ejercido	Pagado
	Ejecutor de gasto						
	Modalidad de Programa presupuestario Estatal						
	INSTITUTO TECNOLOGICO SUPERIOR DE LOS RIOS	39,388,095.00	39,388,095.00	29,968,923.00	29,968,923.00	29,968,923.00	29,968,923.00
	E - PRESTACION DE SERVICIOS PUBLICOS	39,388,095.00	39,388,095.00	29,968,923.00	29,968,923.00	29,968,923.00	29,968,923.00
	INSTITUTO TECNOLOGICO SUPERIOR DE MACUSPANA	34,223,273.00	34,223,273.00	26,303,660.00	26,303,660.00	26,303,660.00	26,303,660.00
	E - PRESTACION DE SERVICIOS PUBLICOS	34,223,273.00	34,223,273.00	26,303,660.00	26,303,660.00	26,303,660.00	26,303,660.00
	INSTITUTO TECNOLOGICO SUPERIOR DE VILLA LA VENTA HUIMANGUILLO	38,659,329.00	38,659,329.00	29,577,041.00	29,577,041.00	29,577,041.00	29,577,041.00
	E - PRESTACION DE SERVICIOS PUBLICOS	38,659,329.00	38,659,329.00	29,577,041.00	29,577,041.00	29,577,041.00	29,577,041.00
	JUNTA ESTATAL DE CAMINOS	135,647,616.00	137,977,249.79	93,595,242.45	94,965,390.88	94,965,390.88	94,965,390.88
	G - REGULACION Y SUPERVISION	135,647,616.00	137,977,249.79	93,595,242.45	94,965,390.88	94,965,390.88	94,965,390.88
	MUSEO INTERACTIVO PAPAGAYO	19,629,482.00	22,402,246.57	16,459,325.39	16,459,325.39	16,459,325.39	16,459,325.39
	E - PRESTACION DE SERVICIOS PUBLICOS	19,629,482.00	22,402,246.57	16,459,325.39	16,459,325.39	16,459,325.39	16,459,325.39
	ORGANO SUPERIOR DE FISCALIZACION DEL ESTADO	104,126,860.00	104,126,860.00	73,340,360.00	73,340,360.00	73,340,360.00	73,340,360.00
	O - APOYO A LA FUNCION PUBLICA Y AL MEJORAMIENTO DE LA GESTION	104,126,860.00	104,126,860.00	73,340,360.00	73,340,360.00	73,340,360.00	73,340,360.00
	SECRETARIA DE ADMINISTRACION E INNOVACION GUBERNAMENTAL	596,802,304.00	628,673,843.26	461,227,059.02	458,799,211.59	458,799,211.59	456,537,976.03
	E - PRESTACION DE SERVICIOS PUBLICOS	10,548,017.00	10,469,231.48	7,929,671.89	7,929,671.89	7,929,671.89	7,929,671.89
	K - PROYECTOS DE INVERSION	2,540,000.00	2,287,180.00	2,287,180.00	2,287,180.00	2,287,180.00	2,287,180.00
	M - APOYO AL PROCESO PRESUPUESTARIO Y PARA MEJORAR LA EFICIENCIA	583,714,287.00	615,917,431.78	451,010,207.13	448,582,359.70	448,582,359.70	446,321,124.14
	SECRETARIA DE BIENESTAR, SUSTENTABILIDAD Y CAMBIO CLIMATICO	109,214,482.00	109,008,472.68	75,445,823.43	75,284,833.39	75,284,833.39	75,284,833.39
	F - PROMOCION Y FOMENTO	108,309,847.00	108,103,838.41	74,541,189.16	74,380,199.12	74,380,199.12	74,380,199.12
	L - OBLIGACIONES DE CUMPLIMIENTO DE RESOLUCION JURISDICCIONAL	904,635.00	904,634.27	904,634.27	904,634.27	904,634.27	904,634.27
	SECRETARIA DE CULTURA	328,736,474.00	331,939,539.29	223,132,414.55	222,498,439.71	222,498,439.71	222,497,483.51
	E - PRESTACION DE SERVICIOS PUBLICOS	196,717,997.00	196,827,476.10	131,430,635.15	130,842,591.68	130,842,591.68	130,841,635.48
	F - PROMOCION Y FOMENTO	131,366,877.00	134,462,063.21	91,051,779.42	91,005,848.05	91,005,848.05	91,005,848.05
	K - PROYECTOS DE INVERSION	651,600.00	649,999.98	649,999.98	649,999.98	649,999.98	649,999.98
	SECRETARIA DE DESARROLLO AGROPECUARIO, FORESTAL Y PESCA	363,993,108.00	363,654,856.04	295,255,108.61	292,001,671.11	292,001,671.11	292,001,671.11
	F - PROMOCION Y FOMENTO	191,629,661.00	189,231,010.67	162,220,743.63	159,024,067.48	159,024,067.48	159,024,067.48
	N - DESASTRES NATURALES	42,500,000.00	42,500,000.00	42,500,000.00	42,500,000.00	42,500,000.00	42,500,000.00
	P - PLANEACION, SEGUIMIENTO Y EVALUACION DE POLITICAS PUBLICAS	129,863,447.00	131,923,845.37	90,534,364.98	90,477,603.63	90,477,603.63	90,477,603.63
	SECRETARIA DE EDUCACION	4,716,270,559.00	5,273,471,282.75	3,603,872,010.56	3,603,734,214.99	3,603,734,214.99	3,603,734,214.99
	E - PRESTACION DE SERVICIOS PUBLICOS	4,375,014,649.00	4,802,789,920.14	3,239,226,735.81	3,239,226,735.81	3,239,226,735.81	3,239,226,735.81
	P - PLANEACION, SEGUIMIENTO Y EVALUACION DE POLITICAS PUBLICAS	341,255,910.00	470,681,362.61	364,645,274.75	364,507,479.18	364,507,479.18	364,507,479.18
	SECRETARIA DE FINANZAS	1,452,473,368.00	902,300,025.72	752,700,761.71	752,045,557.68	752,045,557.68	752,045,557.68
	C - PARTICIPACIONES A ENTIDADES FEDERATIVAS Y MUNICIPIOS	678,414,591.00	20,972,749.14	-	-	-	-
	D - COSTO FINANCIERO, DEUDA O APOYOS A DEUDORES Y AHORRADORES	364,290,444.00	320,913,756.81	309,094,761.34	309,094,761.34	309,094,761.34	309,094,761.34
	E - PRESTACION DE SERVICIOS PUBLICOS	5,882,713.00	5,616,777.82	3,690,563.37	3,689,209.93	3,689,209.93	3,689,209.93
	M - APOYO AL PROCESO PRESUPUESTARIO Y PARA MEJORAR LA EFICIENCIA	251,749,724.00	239,021,253.80	158,915,618.60	158,668,206.86	158,668,206.86	158,668,206.86

EJERCICIO DE PROGRAMAS FEDERALES
TERCER TRIMESTRE 2024

Ramo	Aprobado	Modificado	Comprometido	Devengado	Ejercido	Pagado
Procedencia (programa federal)						
Ejecutor de gasto						
Modalidad de Programa presupuestario Estatal						
P - PLANEACION, SEGUIMIENTO Y EVALUACION DE POLITICAS PUBLICAS	152,135,896.00	172,639,846.63	137,864,176.88	137,457,738.03	137,457,738.03	137,457,738.03
R - ESPECIFICOS	-	143,135,641.52	143,135,641.52	143,135,641.52	143,135,641.52	143,135,641.52
SECRETARIA DE GOBIERNO	397,029,972.00	396,446,445.26	276,789,275.77	275,651,436.07	275,651,436.07	275,651,436.07
E - PRESTACION DE SERVICIOS PUBLICOS	171,865,635.00	171,706,863.00	118,475,200.07	117,977,824.70	117,977,824.70	117,977,824.70
K - PROYECTOS DE INVERSION	1,518,444.00	3,069,810.57	3,069,809.37	2,979,410.57	2,979,410.57	2,979,410.57
L - OBLIGACIONES DE CUMPLIMIENTO DE RESOLUCION JURISDICCIONAL	-	1,575,412.37	1,575,412.37	1,575,412.37	1,575,412.37	1,575,412.37
P - PLANEACION, SEGUIMIENTO Y EVALUACION DE POLITICAS PUBLICAS	223,645,893.00	220,094,359.32	153,668,853.96	153,118,788.43	153,118,788.43	153,118,788.43
SECRETARIA DE LA FUNCION PUBLICA	133,094,323.00	132,990,263.43	94,092,755.22	93,766,495.06	93,766,495.06	93,766,495.06
O - APOYO A LA FUNCION PUBLICA Y AL MEJORAMIENTO DE LA GESTION	133,094,323.00	132,990,263.43	94,092,755.22	93,766,495.06	93,766,495.06	93,766,495.06
SECRETARIA DE MOVILIDAD	96,604,780.00	96,958,171.53	68,343,845.91	68,036,904.53	68,036,904.53	68,036,904.53
E - PRESTACION DE SERVICIOS PUBLICOS	96,604,780.00	96,958,171.53	68,343,845.91	68,036,904.53	68,036,904.53	68,036,904.53
SECRETARIA DE ORDENAMIENTO TERRITORIAL Y OBRAS PUBLICAS	147,652,275.00	152,808,768.08	107,426,132.22	106,669,199.42	106,669,199.42	106,669,199.42
G - REGULACION Y SUPERVISION	146,152,275.00	149,427,917.92	104,045,282.06	104,002,930.38	104,002,930.38	104,002,930.38
K - PROYECTOS DE INVERSION	-	3,380,850.16	3,380,850.16	2,666,269.04	2,666,269.04	2,666,269.04
P - PLANEACION, SEGUIMIENTO Y EVALUACION DE POLITICAS PUBLICAS	1,500,000.00	-	-	-	-	-
SECRETARIA DE SALUD	4,008,709,791.00	4,158,450,833.88	2,498,710,733.13	2,496,779,196.95	2,496,779,196.95	2,496,581,696.95
E - PRESTACION DE SERVICIOS PUBLICOS	3,086,436,429.00	3,217,923,351.75	2,277,571,561.22	2,277,122,468.64	2,277,122,468.64	2,276,924,968.64
G - REGULACION Y SUPERVISION	10,625,225.00	9,541,542.32	6,551,205.32	6,551,205.32	6,551,205.32	6,551,205.32
L - OBLIGACIONES DE CUMPLIMIENTO DE RESOLUCION JURISDICCIONAL	-	3,000,000.00	3,000,000.00	3,000,000.00	3,000,000.00	3,000,000.00
P - PLANEACION, SEGUIMIENTO Y EVALUACION DE POLITICAS PUBLICAS	911,648,137.00	927,985,939.81	211,587,966.59	210,105,522.99	210,105,522.99	210,105,522.99
SECRETARIA DE SEGURIDAD Y PROTECCION CIUDADANA	2,188,075,979.00	2,256,657,337.76	1,511,752,036.17	1,490,290,816.64	1,490,290,816.64	1,490,290,816.64
E - PRESTACION DE SERVICIOS PUBLICOS	2,165,356,706.00	2,107,840,800.54	1,429,329,989.10	1,407,903,183.25	1,407,903,183.25	1,407,903,183.25
G - REGULACION Y SUPERVISION	22,719,273.00	20,725,132.91	14,351,951.79	14,317,537.80	14,317,537.80	14,317,537.80
K - PROYECTOS DE INVERSION	-	68,091,404.31	68,070,095.28	68,070,095.59	68,070,095.59	68,070,095.59
N - DESASTRES NATURALES	-	60,000,000.00	-	-	-	-
SECRETARIA DE TURISMO	51,012,498.00	50,768,941.66	37,873,605.49	37,865,089.23	37,865,089.23	37,865,089.23
F - PROMOCION Y FOMENTO	1,615,653.00	1,215,449.51	1,215,449.51	1,215,449.51	1,215,449.51	1,215,449.51
K - PROYECTOS DE INVERSION	2,460,000.00	2,368,499.96	2,368,499.96	2,368,499.96	2,368,499.96	2,368,499.96
P - PLANEACION, SEGUIMIENTO Y EVALUACION DE POLITICAS PUBLICAS	46,936,845.00	47,184,992.19	34,289,656.02	34,281,139.76	34,281,139.76	34,281,139.76
SECRETARIA EJECUTIVA DEL SISTEMA ESTATAL ANTICORRUPCION	-	266,038.00	-	-	-	-
O - APOYO A LA FUNCION PUBLICA Y AL MEJORAMIENTO DE LA GESTION	-	266,038.00	-	-	-	-
SECRETARIA PARA EL DESARROLLO ECONOMICO Y LA COMPETITIVIDAD	73,073,904.00	75,294,543.56	55,141,684.01	55,037,079.29	55,037,079.29	55,037,079.29
F - PROMOCION Y FOMENTO	12,399,846.00	13,466,150.69	10,070,842.19	10,037,100.76	10,037,100.76	10,037,100.76
K - PROYECTOS DE INVERSION	1,468,800.00	2,718,727.82	2,718,727.82	2,718,727.82	2,718,727.82	2,718,727.82
P - PLANEACION, SEGUIMIENTO Y EVALUACION DE POLITICAS PUBLICAS	59,205,258.00	59,109,665.05	42,352,114.00	42,281,250.71	42,281,250.71	42,281,250.71

EJERCICIO DE PROGRAMAS FEDERALES
TERCER TRIMESTRE 2024

Ramo	Procedencia (programa federal)	Ejecutor de gasto	Modalidad de Programa presupuestario Estatal	Aprobado	Modificado	Comprometido	Devengado	Ejercido	Pagado
	SECRETARIA PARA EL DESARROLLO ENERGETICO			71,487,692.00	118,393,533.15	98,273,419.43	97,498,309.15	97,498,309.15	97,498,309.15
	E - PRESTACION DE SERVICIOS PUBLICOS			7,369,263.00	7,052,469.27	4,806,484.42	4,806,484.42	4,806,484.42	4,806,484.42
	F - PROMOCION Y FOMENTO			10,322,200.00	9,543,213.08	6,583,315.58	6,583,315.58	6,583,315.58	6,583,315.58
	P - PLANEACION, SEGUIMIENTO Y EVALUACION DE POLITICAS PUBLICAS			53,796,229.00	51,797,850.80	36,883,619.43	36,108,509.15	36,108,509.15	36,108,509.15
	U - OTROS SUBSIDIOS			-	50,000,000.00	50,000,000.00	50,000,000.00	50,000,000.00	50,000,000.00
	SECRETARIADO EJECUTIVO DEL SISTEMA ESTATAL DE SEGURIDAD PUBLICA			50,156,686.00	93,144,946.21	62,383,880.90	58,391,917.17	58,391,917.17	58,367,735.76
	K - PROYECTOS DE INVERSION			-	5,323,824.81	5,174,879.92	2,158,067.92	2,158,067.92	2,158,067.92
	P - PLANEACION, SEGUIMIENTO Y EVALUACION DE POLITICAS PUBLICAS			50,156,686.00	87,821,121.40	57,209,000.98	56,233,849.25	56,233,849.25	56,209,667.84
	SERVICIO ESTATAL DE ADMINISTRACION DE BIENES ASEGURADOS, ABANDON			9,016,332.00	8,992,129.85	6,683,830.24	6,683,830.24	6,683,830.24	6,683,830.24
	E - PRESTACION DE SERVICIOS PUBLICOS			9,016,332.00	8,992,129.85	6,683,830.24	6,683,830.24	6,683,830.24	6,683,830.24
	SERVICIO ESTATAL DE EMPLEO			17,381,437.00	16,705,753.30	11,180,408.85	11,180,408.85	11,180,408.85	11,180,408.85
	F - PROMOCION Y FOMENTO			17,381,437.00	16,705,753.30	11,180,408.85	11,180,408.85	11,180,408.85	11,180,408.85
	SERVICIOS DE SALUD DEL ESTADO DE TABASCO			-	262,780,529.79	262,780,529.79	262,780,529.79	262,780,529.79	262,780,529.79
	E - PRESTACION DE SERVICIOS PUBLICOS			-	174,531,557.79	174,531,557.79	174,531,557.79	174,531,557.79	174,531,557.79
	P - PLANEACION, SEGUIMIENTO Y EVALUACION DE POLITICAS PUBLICAS			-	88,248,972.00	88,248,972.00	88,248,972.00	88,248,972.00	88,248,972.00
	SISTEMA PARA EL DESARROLLO INTEGRAL DE LA FAMILIA DEL ESTADO DE TA			734,908,350.00	741,906,486.04	531,641,669.60	531,641,669.60	531,641,669.60	531,641,669.60
	E - PRESTACION DE SERVICIOS PUBLICOS			69,342,800.00	74,472,473.20	68,474,874.24	68,474,874.24	68,474,874.24	68,474,874.24
	P - PLANEACION, SEGUIMIENTO Y EVALUACION DE POLITICAS PUBLICAS			665,565,550.00	667,434,012.84	463,166,795.36	463,166,795.36	463,166,795.36	463,166,795.36
	TRIBUNAL DE JUSTICIA ADMINISTRATIVA			44,049,122.00	44,049,122.00	29,633,152.00	29,633,152.00	29,633,152.00	29,633,152.00
	E - PRESTACION DE SERVICIOS PUBLICOS			44,049,122.00	43,752,399.00	29,336,429.00	29,336,429.00	29,336,429.00	29,336,429.00
	L - OBLIGACIONES DE CUMPLIMIENTO DE RESOLUCION JURISDICCIONAL			-	296,723.00	296,723.00	296,723.00	296,723.00	296,723.00
	TRIBUNAL ELECTORAL DE TABASCO			54,000,000.00	54,000,000.00	45,215,504.00	45,215,504.00	45,215,504.00	45,215,504.00
	E - PRESTACION DE SERVICIOS PUBLICOS			54,000,000.00	54,000,000.00	45,215,504.00	45,215,504.00	45,215,504.00	45,215,504.00
	TRIBUNAL SUPERIOR DE JUSTICIA DEL ESTADO DE TABASCO			855,270,825.00	878,840,221.38	569,124,542.71	569,124,542.71	569,124,542.71	569,124,542.71
	E - PRESTACION DE SERVICIOS PUBLICOS			855,270,825.00	869,410,425.00	559,694,746.33	559,694,746.33	559,694,746.33	559,694,746.33
	L - OBLIGACIONES DE CUMPLIMIENTO DE RESOLUCION JURISDICCIONAL			-	9,429,796.38	9,429,796.38	9,429,796.38	9,429,796.38	9,429,796.38
	UNIVERSIDAD INTERCULTURAL DEL ESTADO DE TABASCO			30,462,343.00	30,462,343.00	27,306,321.00	27,306,321.00	27,306,321.00	27,306,321.00
	E - PRESTACION DE SERVICIOS PUBLICOS			30,462,343.00	30,462,343.00	27,306,321.00	27,306,321.00	27,306,321.00	27,306,321.00
	UNIVERSIDAD JUAREZ AUTONOMA DE TABASCO			1,316,958,666.00	1,316,958,666.00	1,204,682,783.00	1,204,682,783.00	1,204,682,783.00	1,204,682,783.00
	E - PRESTACION DE SERVICIOS PUBLICOS			1,316,958,666.00	1,316,958,666.00	1,204,682,783.00	1,204,682,783.00	1,204,682,783.00	1,204,682,783.00
	UNIVERSIDAD POLITECNICA DEL CENTRO			16,885,457.00	16,485,457.00	13,188,365.60	13,188,365.60	13,188,365.60	13,188,365.60
	E - PRESTACION DE SERVICIOS PUBLICOS			16,885,457.00	16,485,457.00	13,188,365.60	13,188,365.60	13,188,365.60	13,188,365.60
	UNIVERSIDAD POLITECNICA DEL GOLFO DE MEXICO			24,840,000.00	24,840,000.00	24,331,045.00	24,331,045.00	24,331,045.00	24,331,045.00
	E - PRESTACION DE SERVICIOS PUBLICOS			24,840,000.00	24,840,000.00	24,331,045.00	24,331,045.00	24,331,045.00	24,331,045.00
	UNIVERSIDAD POLITECNICA MESOAMERICANA			12,447,853.00	13,445,139.00	10,955,568.00	10,955,568.00	10,955,568.00	10,955,568.00

EJERCICIO DE PROGRAMAS FEDERALES
TERCER TRIMESTRE 2024

Ramo	Procedencia (programa federal)	Aprobado	Modificado	Comprometido	Devengado	Ejercido	Pagado
	Ejecutor de gasto						
	Modalidad de Programa presupuestario Estatal						
	E - PRESTACION DE SERVICIOS PUBLICOS	12,447,853.00	13,445,139.00	10,955,568.00	10,955,568.00	10,955,568.00	10,955,568.00
	UNIVERSIDAD POPULAR DE LA CHONTALPA	120,087,285.00	124,761,707.43	97,150,422.43	97,150,422.43	97,150,422.43	97,150,422.43
	E - PRESTACION DE SERVICIOS PUBLICOS	120,087,285.00	124,761,707.43	97,150,422.43	97,150,422.43	97,150,422.43	97,150,422.43
	UNIVERSIDAD TECNOLOGICA DE TABASCO	73,877,363.00	73,877,363.00	62,225,132.00	62,225,132.00	62,225,132.00	62,225,132.00
	E - PRESTACION DE SERVICIOS PUBLICOS	73,877,363.00	73,877,363.00	62,225,132.00	62,225,132.00	62,225,132.00	62,225,132.00
	UNIVERSIDAD TECNOLOGICA DEL USUMACINTA	19,459,587.00	19,459,587.00	15,054,924.00	15,054,924.00	15,054,924.00	15,054,924.00
	E - PRESTACION DE SERVICIOS PUBLICOS	19,459,587.00	19,459,587.00	15,054,924.00	15,054,924.00	15,054,924.00	15,054,924.00
	PARTICIPACIONES A MUNICIPIOS (FINANCIAMIENTO 2024)	8,178,145,836.00	8,323,064,875.00	6,493,564,332.07	6,493,564,332.07	6,493,564,332.07	6,493,564,332.07
	SECRETARIA DE FINANZAS	8,178,145,836.00	8,323,064,875.00	6,493,564,332.07	6,493,564,332.07	6,493,564,332.07	6,493,564,332.07
	C - PARTICIPACIONES A ENTIDADES FEDERATIVAS Y MUNICIPIOS	8,178,145,836.00	8,323,064,875.00	6,493,564,332.07	6,493,564,332.07	6,493,564,332.07	6,493,564,332.07
RAMO 33. APORTACIONES FEDERALES PARA ENTIDADES FEDERATIVAS Y MUNICIPIOS							
	I002 FII FONDO DE APORTACIONES PARA LOS SERVICIOS DE SALUD (FASSA PRODUCTOS FINANCIEROS) (FINANCIAMIENTO 2024)	-	15,053,573.86	15,033,773.86	15,033,773.86	15,033,773.86	15,033,773.86
	SERVICIOS DE SALUD DEL ESTADO DE TABASCO	-	15,053,573.86	15,033,773.86	15,033,773.86	15,033,773.86	15,033,773.86
	E - PRESTACION DE SERVICIOS PUBLICOS	-	5,318,895.56	5,304,045.56	5,304,045.56	5,304,045.56	5,304,045.56
	P - PLANEACION, SEGUIMIENTO Y EVALUACION DE POLITICAS PUBLICAS	-	9,734,678.30	9,729,728.30	9,729,728.30	9,729,728.30	9,729,728.30
	I002 FII FONDO DE APORTACIONES PARA LOS SERVICIOS DE SALUD (FASSA) (FINANCIAMIENTO 2024)	3,617,456,800.00	2,968,698,886.43	1,343,944,421.44	1,343,944,421.44	1,343,944,421.44	1,343,944,421.44
	SERVICIOS DE SALUD DEL ESTADO DE TABASCO	3,617,456,800.00	2,968,698,886.43	1,343,944,421.44	1,343,944,421.44	1,343,944,421.44	1,343,944,421.44
	E - PRESTACION DE SERVICIOS PUBLICOS	3,237,550,284.00	2,587,705,718.43	1,110,779,211.62	1,110,779,211.62	1,110,779,211.62	1,110,779,211.62
	G - REGULACION Y SUPERVISION	10,705,396.00	10,043,396.00	7,247,283.00	7,247,283.00	7,247,283.00	7,247,283.00
	P - PLANEACION, SEGUIMIENTO Y EVALUACION DE POLITICAS PUBLICAS	369,201,120.00	370,949,772.00	225,917,926.82	225,917,926.82	225,917,926.82	225,917,926.82
	I003 FIII FAIS ENTIDADES (FINANCIAMIENTO 2024)	358,270,327.00	347,342,326.00	276,739,834.58	276,720,501.26	276,720,501.26	276,720,501.26
	SECRETARIA DE BIENESTAR, SUSTENTABILIDAD Y CAMBIO CLIMATICO	358,270,327.00	347,342,326.00	276,739,834.58	276,720,501.26	276,720,501.26	276,720,501.26
	K - PROYECTOS DE INVERSION	358,270,327.00	336,922,056.00	266,340,430.79	266,340,430.79	266,340,430.79	266,340,430.79
	O - APOYO A LA FUNCION PUBLICA Y AL MEJORAMIENTO DE LA GESTION	-	10,420,270.00	10,399,403.79	10,380,070.47	10,380,070.47	10,380,070.47
	I004 FIII FAIS MUNICIPAL (FINANCIAMIENTO 2024)	2,597,401,446.00	2,518,175,216.00	2,266,357,698.00	2,266,357,698.00	2,266,357,698.00	2,266,357,698.00
	SECRETARIA DE FINANZAS	2,597,401,446.00	2,518,175,216.00	2,266,357,698.00	2,266,357,698.00	2,266,357,698.00	2,266,357,698.00
	U - OTROS SUBSIDIOS	2,597,401,446.00	2,518,175,216.00	2,266,357,698.00	2,266,357,698.00	2,266,357,698.00	2,266,357,698.00
	I005 FIV FONDO DE APORTACIONES PARA EL FORTALECIMIENTO DE LOS MUNICIPIOS (FORTAMUN) (FINANCIAMIENTO 2024)	2,219,462,652.00	2,208,631,301.00	1,656,473,481.00	1,656,473,481.00	1,656,473,481.00	1,656,473,481.00
	SECRETARIA DE FINANZAS	2,219,462,652.00	2,208,631,301.00	1,656,473,481.00	1,656,473,481.00	1,656,473,481.00	1,656,473,481.00
	U - OTROS SUBSIDIOS	2,219,462,652.00	2,208,631,301.00	1,656,473,481.00	1,656,473,481.00	1,656,473,481.00	1,656,473,481.00
	I006 FV FONDO DE APORTACIONES MULTIPLES ASISTENCIA SOCIAL (FAM) (FINANCIAMIENTO 2024)	449,025,460.00	448,319,522.00	336,239,640.00	336,239,640.00	336,239,640.00	336,239,640.00

EJERCICIO DE PROGRAMAS FEDERALES
TERCER TRIMESTRE 2024

Ramo						
Procedencia (programa federal)						
Ejecutor de gasto	Aprobado	Modificado	Comprometido	Devengado	Ejercido	Pagado
Modalidad de Programa presupuestario Estatal						
SISTEMA PARA EL DESARROLLO INTEGRAL DE LA FAMILIA DEL ESTADO DE TA	449,025,460.00	448,319,522.00	336,239,640.00	336,239,640.00	336,239,640.00	336,239,640.00
E - PRESTACION DE SERVICIOS PUBLICOS	449,025,460.00	448,319,522.00	336,239,640.00	336,239,640.00	336,239,640.00	336,239,640.00
I006 FV FONDO DE APORTACIONES MÚLTIPLES ASISTENCIA SOCIAL (FAM)	-	702,122.81	702,122.81	702,122.81	702,122.81	702,122.81
(PRODUCTOS FINANCIEROS) (FINANCIAMIENTO 2024)						
SISTEMA PARA EL DESARROLLO INTEGRAL DE LA FAMILIA DEL ESTADO DE TA	-	702,122.81	702,122.81	702,122.81	702,122.81	702,122.81
E - PRESTACION DE SERVICIOS PUBLICOS	-	702,122.81	702,122.81	702,122.81	702,122.81	702,122.81
I007 FV FONDO DE APORTACIONES MULTIPLES INFRAESTRUCTURA	-	10,466,067.17	10,466,067.17	10,466,067.17	10,466,067.17	10,466,067.17
EDUCATIVA BASICA (FAM) (FINANCIAMIENTO 2023)						
SECRETARIA DE EDUCACION	-	10,466,067.17	10,466,067.17	10,466,067.17	10,466,067.17	10,466,067.17
K - PROYECTOS DE INVERSION	-	10,466,067.17	10,466,067.17	10,466,067.17	10,466,067.17	10,466,067.17
I007 FV FONDO DE APORTACIONES MULTIPLES INFRAESTRUCTURA	319,210,652.00	254,327,622.31	169,840,720.62	137,456,789.66	137,456,789.66	137,456,789.66
EDUCATIVA BASICA (FAM) (FINANCIAMIENTO 2024)						
SECRETARIA DE EDUCACION	319,210,652.00	254,327,622.31	169,840,720.62	137,456,789.66	137,456,789.66	137,456,789.66
E - PRESTACION DE SERVICIOS PUBLICOS	79,802,663.00	117,058,914.27	66,570,858.00	66,570,858.00	66,570,858.00	66,570,858.00
K - PROYECTOS DE INVERSION	239,407,989.00	137,268,708.04	103,269,862.62	70,885,931.66	70,885,931.66	70,885,931.66
I008 FV INFRAESTRUCTURA EDUCATIVA MEDIA SUPERIOR (FAM)	-	194,946.08	194,946.08	194,946.08	194,946.08	194,946.08
(FINANCIAMIENTO 2023)						
SECRETARIA DE EDUCACION	-	194,946.08	194,946.08	194,946.08	194,946.08	194,946.08
K - PROYECTOS DE INVERSION	-	194,946.08	194,946.08	194,946.08	194,946.08	194,946.08
I008 FV INFRAESTRUCTURA EDUCATIVA MEDIA SUPERIOR (FAM)	31,246,112.00	27,153,062.80	17,108,318.29	15,350,550.23	15,350,550.23	15,350,550.23
(FINANCIAMIENTO 2024)						
SECRETARIA DE EDUCACION	31,246,112.00	27,153,062.80	17,108,318.29	15,350,550.23	15,350,550.23	15,350,550.23
E - PRESTACION DE SERVICIOS PUBLICOS	7,811,528.00	12,765,525.80	6,716,634.00	6,716,634.00	6,716,634.00	6,716,634.00
K - PROYECTOS DE INVERSION	23,434,584.00	14,387,537.00	10,391,684.29	8,633,916.23	8,633,916.23	8,633,916.23
I008 FV INFRAESTRUCTURA EDUCATIVA SUPERIOR (FAM PRODUCTOS	-	322,559.15	322,559.15	322,559.15	322,559.15	322,559.15
FINANCIEROS) (FINANCIAMIENTO 2023)						
SECRETARIA DE EDUCACION	-	322,559.15	322,559.15	322,559.15	322,559.15	322,559.15
K - PROYECTOS DE INVERSION	-	322,559.15	322,559.15	322,559.15	322,559.15	322,559.15
I008 FV INFRAESTRUCTURA EDUCATIVA SUPERIOR (FAM) (FINANCIAMIENTO	-	28,783,412.53	28,783,412.53	28,783,412.53	28,783,412.53	28,783,412.53
2023)						
SECRETARIA DE EDUCACION	-	28,783,412.53	28,783,412.53	28,783,412.53	28,783,412.53	28,783,412.53
K - PROYECTOS DE INVERSION	-	28,783,412.53	28,783,412.53	28,783,412.53	28,783,412.53	28,783,412.53
I008 FV INFRAESTRUCTURA EDUCATIVA SUPERIOR (FAM) (FINANCIAMIENTO	273,556,923.00	174,434,334.39	104,961,239.40	77,798,495.02	77,798,495.02	77,798,495.02
2024)						
SECRETARIA DE EDUCACION	273,556,923.00	174,434,334.39	104,961,239.40	77,798,495.02	77,798,495.02	77,798,495.02

EJERCICIO DE PROGRAMAS FEDERALES
TERCER TRIMESTRE 2024

Ramo	Procedencia (programa federal)	Ejecutor de gasto	Modalidad de Programa presupuestario Estatal	Aprobado	Modificado	Comprometido	Devengado	Ejercido	Pagado
	E - PRESTACION DE SERVICIOS PUBLICOS			68,389,231.00	81,982,126.28	45,504,705.18	43,596,516.00	43,596,516.00	43,596,516.00
	K - PROYECTOS DE INVERSION			205,167,692.00	92,452,208.11	59,456,534.22	34,201,979.02	34,201,979.02	34,201,979.02
				145,965,933.00	146,678,744.20	98,691,991.20	98,691,991.20	98,691,991.20	98,691,991.20
	1009 FVI FONDO DE APORTACIONES PARA LA EDUCACION TECNOLOGICA Y DE ADULTOS (FAETA EDUCACION TECNOLOGICA) (FINANCIAMIENTO 2024)								
	COLEGIO DE EDUCACION PROFESIONAL TECNICA DE TABASCO								
	E - PRESTACION DE SERVICIOS PUBLICOS			145,965,933.00	146,678,744.20	98,691,991.20	98,691,991.20	98,691,991.20	98,691,991.20
				101,319,806.00	102,337,484.10	73,319,572.10	73,319,572.10	73,319,572.10	73,319,572.10
	1010 FVI FONDO DE APORTACIONES PARA LA EDUCACION TECNOLOGICA Y DE ADULTOS (FAETA EDUCACION DE ADULTOS) (FINANCIAMIENTO 2024)								
	INSTITUTO DE EDUCACION PARA ADULTOS DE TABASCO								
	E - PRESTACION DE SERVICIOS PUBLICOS			101,319,806.00	102,337,484.10	73,319,572.10	73,319,572.10	73,319,572.10	73,319,572.10
	1011 FVII FONDO DE APORTACIONES PARA LA SEGURIDAD PUBLICA DE LOS ESTADOS (FASP) (FINANCIAMIENTO 2023)								
	SECRETARIA DE SEGURIDAD Y PROTECCION CIUDADANA								
	K - PROYECTOS DE INVERSION			-	21,246,007.20	21,246,007.20	21,246,007.20	21,246,007.20	21,246,007.20
	SECRETARIADO EJECUTIVO DEL SISTEMA ESTATAL DE SEGURIDAD PUBLICA								
	K - PROYECTOS DE INVERSION			-	19,181,443.96	19,181,443.96	19,181,443.96	19,181,443.96	18,616,875.83
	P - PLANEACION, SEGUIMIENTO Y EVALUACION DE POLITICAS PUBLICAS			-	649,000.00	649,000.00	649,000.00	649,000.00	649,000.00
	1011 FVII FONDO DE APORTACIONES PARA LA SEGURIDAD PUBLICA DE LOS ESTADOS (FASP) (FINANCIAMIENTO 2024)								
	FISCALIA GENERAL DEL ESTADO DE TABASCO								
	E - PRESTACION DE SERVICIOS PUBLICOS			96,525,000.00	89,435,907.00	82,808,593.26	82,808,593.26	82,808,593.26	82,808,593.26
	SECRETARIA DE SEGURIDAD Y PROTECCION CIUDADANA								
	E - PRESTACION DE SERVICIOS PUBLICOS			110,798,567.00	79,653,410.30	64,355,107.59	41,042,532.06	41,042,532.06	41,042,532.06
	K - PROYECTOS DE INVERSION			-	24,808,036.15	17,977,834.68	3,993,223.95	3,993,223.95	3,993,223.95
	SECRETARIADO EJECUTIVO DEL SISTEMA ESTATAL DE SEGURIDAD PUBLICA								
	K - PROYECTOS DE INVERSION			56,480,336.00	72,704,952.23	18,006,547.09	176,691.20	176,691.20	176,691.20
	P - PLANEACION, SEGUIMIENTO Y EVALUACION DE POLITICAS PUBLICAS			-	43,207,895.23	18,006,547.09	176,691.20	176,691.20	176,691.20
	P - PLANEACION, SEGUIMIENTO Y EVALUACION DE POLITICAS PUBLICAS			56,480,336.00	29,497,057.00	-	-	-	-
	TRIBUNAL SUPERIOR DE JUSTICIA DEL ESTADO DE TABASCO								
	E - PRESTACION DE SERVICIOS PUBLICOS			10,638,100.00	19,738,205.47	19,738,205.47	19,738,205.47	19,738,205.47	19,738,205.47
	1012 FVIII FONDO DE APORTACIONES PARA EL FORTALECIMIENTO DE LAS ENTIDADES FEDERATIVAS (FAFEF) (FINANCIAMIENTO 2024)								
	INSTITUTO DE LA JUVENTUD Y EL DEPORTE DE TABASCO								
	K - PROYECTOS DE INVERSION			-	984,955.63	932,090.93	932,090.93	932,090.93	932,090.93
				-	984,955.63	932,090.93	932,090.93	932,090.93	932,090.93

EJERCICIO DE PROGRAMAS FEDERALES
TERCER TRIMESTRE 2024

Ramo	Aprobado	Modificado	Comprometido	Devengado	Ejercido	Pagado
Procedencia (programa federal)						
Ejecutor de gasto						
Modalidad de Programa presupuestario Estatal						
INSTITUTO DE SEGURIDAD SOCIAL DEL ESTADO DE TABASCO	550,000,000.00	550,000,000.00	490,000,000.00	490,000,000.00	490,000,000.00	490,000,000.00
J - PENSIONES Y JUBILACIONES	550,000,000.00	550,000,000.00	490,000,000.00	490,000,000.00	490,000,000.00	490,000,000.00
INSTITUTO PARA EL FOMENTO DE LAS ARTESANIAS DE TABASCO	2,000,000.00	2,000,000.00	1,799,949.37	1,799,949.37	1,799,949.37	1,799,949.37
F - PROMOCION Y FOMENTO	2,000,000.00	2,000,000.00	1,799,949.37	1,799,949.37	1,799,949.37	1,799,949.37
SECRETARIA DE FINANZAS	484,742,058.00	368,222,715.30	141,357,169.24	141,357,169.24	141,357,169.24	141,357,169.24
C - PARTICIPACIONES A ENTIDADES FEDERATIVAS Y MUNICIPIOS	224,056,544.00	120,624,904.05	-	-	-	-
D - COSTO FINANCIERO, DEUDA O APOYOS A DEUDORES Y AHORRADOES I	260,685,514.00	247,597,811.25	141,357,169.24	141,357,169.24	141,357,169.24	141,357,169.24
SECRETARIA DE GOBIERNO	6,000,000.00	5,259,838.17	5,162,925.23	1,586,879.37	1,586,879.37	1,586,879.37
K - PROYECTOS DE INVERSION	6,000,000.00	5,259,838.17	5,162,925.23	1,586,879.37	1,586,879.37	1,586,879.37
SECRETARIA DE ORDENAMIENTO TERRITORIAL Y OBRAS PUBLICAS	-	48,735,790.50	47,477,429.83	47,477,429.83	47,477,429.83	47,477,429.83
K - PROYECTOS DE INVERSION	-	48,735,790.50	47,477,429.83	47,477,429.83	47,477,429.83	47,477,429.83
SECRETARIA DE SALUD	-	15,187,945.40	15,108,518.88	14,900,386.11	14,900,386.11	14,900,386.11
K - PROYECTOS DE INVERSION	-	15,187,945.40	15,108,518.88	14,900,386.11	14,900,386.11	14,900,386.11
I013 FONE SERVICIOS PERSONALES (FINANCIAMIENTO 2024)	8,801,969,418.00	8,801,969,418.00	5,706,861,620.26	5,706,861,620.26	5,706,861,620.26	5,706,861,620.26
SECRETARIA DE EDUCACION	8,801,969,418.00	8,801,969,418.00	5,706,861,620.26	5,706,861,620.26	5,706,861,620.26	5,706,861,620.26
E - PRESTACION DE SERVICIOS PUBLICOS	8,588,387,099.00	8,590,891,972.46	5,588,882,250.10	5,588,882,250.10	5,588,882,250.10	5,588,882,250.10
P - PLANEACION, SEGUIMIENTO Y EVALUACION DE POLITICAS PUBLICAS	213,582,319.00	211,077,445.54	117,979,370.16	117,979,370.16	117,979,370.16	117,979,370.16
I014 FONE OTROS DE GASTO CORRIENTE (FINANCIAMIENTO 2024)	590,442,491.00	590,442,491.00	305,457,578.26	305,457,578.26	305,457,578.26	305,457,578.26
SECRETARIA DE EDUCACION	590,442,491.00	590,442,491.00	305,457,578.26	305,457,578.26	305,457,578.26	305,457,578.26
E - PRESTACION DE SERVICIOS PUBLICOS	590,442,491.00	590,442,491.00	305,457,578.26	305,457,578.26	305,457,578.26	305,457,578.26
I015 FONE GASTO DE OPERACION (FINANCIAMIENTO 2024)	277,963,878.00	277,963,878.00	230,493,992.82	203,168,038.06	203,168,038.06	203,168,038.06
SECRETARIA DE EDUCACION	277,963,878.00	277,963,878.00	230,493,992.82	203,168,038.06	203,168,038.06	203,168,038.06
E - PRESTACION DE SERVICIOS PUBLICOS	59,272,294.00	48,756,029.38	42,038,637.46	40,812,460.74	40,812,460.74	40,812,460.74
F - PROMOCION Y FOMENTO	2,271,110.00	2,446,850.00	1,966,457.40	1,858,505.31	1,858,505.31	1,858,505.31
P - PLANEACION, SEGUIMIENTO Y EVALUACION DE POLITICAS PUBLICAS	216,420,474.00	226,760,998.62	186,488,897.96	160,497,072.01	160,497,072.01	160,497,072.01
REMANENTES I007 FV FONDO DE APORTACIONES MULTIPLES	-	46,053.80	46,053.80	46,053.80	46,053.80	46,053.80
INFRAESTRUCTURA EDUCATIVA BASICA (FAM) (FINANCIAMIENTO 2021)						
SECRETARIA DE EDUCACION	-	46,053.80	46,053.80	46,053.80	46,053.80	46,053.80
K - PROYECTOS DE INVERSION	-	46,053.80	46,053.80	46,053.80	46,053.80	46,053.80
REMANENTES I007 FV FONDO DE APORTACIONES MULTIPLES	-	501,854.34	501,854.34	501,854.34	501,854.34	501,854.34
INFRAESTRUCTURA EDUCATIVA BASICA (FAM) (FINANCIAMIENTO 2022)						
SECRETARIA DE EDUCACION	-	501,854.34	501,854.34	501,854.34	501,854.34	501,854.34
K - PROYECTOS DE INVERSION	-	501,854.34	501,854.34	501,854.34	501,854.34	501,854.34
REMANENTES I007 FV FONDO DE APORTACIONES MULTIPLES	-	44,673,927.65	44,379,412.95	44,241,702.99	44,241,702.99	44,241,702.99
INFRAESTRUCTURA EDUCATIVA BASICA (FAM) (FINANCIAMIENTO 2023)						

EJERCICIO DE PROGRAMAS FEDERALES
TERCER TRIMESTRE 2024

Ramo	Procedencia (programa federal)	Ejecutor de gasto	Modalidad de Programa presupuestario Estatal	Aprobado	Modificado	Comprometido	Devengado	Ejercido	Pagado
	SECRETARIA DE EDUCACION			-	44,673,927.65	44,379,412.95	44,241,702.99	44,241,702.99	44,241,702.99
	K - PROYECTOS DE INVERSION			-	44,673,927.65	44,379,412.95	44,241,702.99	44,241,702.99	44,241,702.99
	REMANENTES I007 FV FONDO DE APORTACIONES MULTIPLES			-	22,900,502.69	12,516,836.01	-	-	-
	INFRAESTRUCTURA EDUCATIVA BASICA (FAM) (FINANCIAMIENTO 2024)								
	SECRETARIA DE EDUCACION			-	22,900,502.69	12,516,836.01	-	-	-
	K - PROYECTOS DE INVERSION			-	22,900,502.69	12,516,836.01	-	-	-
	REMANENTES I008 FV INFRAESTRUCTURA EDUCATIVA MEDIA SUPERIOR (FAM) (FINANCIAMIENTO 2023)			-	3,024,128.18	3,006,311.10	3,006,311.10	3,006,311.10	3,006,311.10
	SECRETARIA DE EDUCACION			-	3,024,128.18	3,006,311.10	3,006,311.10	3,006,311.10	3,006,311.10
	E - PRESTACION DE SERVICIOS PUBLICOS			-	823,880.84	823,002.60	823,002.60	823,002.60	823,002.60
	K - PROYECTOS DE INVERSION			-	2,200,247.34	2,183,308.50	2,183,308.50	2,183,308.50	2,183,308.50
	REMANENTES I008 FV INFRAESTRUCTURA EDUCATIVA MEDIA SUPERIOR (FAM) (FINANCIAMIENTO 2024)			-	817,742.20	572,419.54	-	-	-
	SECRETARIA DE EDUCACION			-	817,742.20	572,419.54	-	-	-
	K - PROYECTOS DE INVERSION			-	817,742.20	572,419.54	-	-	-
	REMANENTES I008 FV INFRAESTRUCTURA EDUCATIVA SUPERIOR (FAM) (FINANCIAMIENTO 2022)			-	861,727.31	861,727.31	861,727.31	861,727.31	861,727.31
	SECRETARIA DE EDUCACION			-	861,727.31	861,727.31	861,727.31	861,727.31	861,727.31
	K - PROYECTOS DE INVERSION			-	861,727.31	861,727.31	861,727.31	861,727.31	861,727.31
	REMANENTES I008 FV INFRAESTRUCTURA EDUCATIVA SUPERIOR (FAM) (FINANCIAMIENTO 2023)			-	18,742,277.26	18,382,596.41	16,410,919.62	16,410,919.62	16,410,919.62
	SECRETARIA DE EDUCACION			-	18,742,277.26	18,382,596.41	16,410,919.62	16,410,919.62	16,410,919.62
	E - PRESTACION DE SERVICIOS PUBLICOS			-	1,092,785.19	1,092,785.19	1,092,785.19	1,092,785.19	1,092,785.19
	K - PROYECTOS DE INVERSION			-	17,649,492.07	17,289,811.22	15,318,134.43	15,318,134.43	15,318,134.43
	REMANENTES I008 FV INFRAESTRUCTURA EDUCATIVA SUPERIOR (FAM) (FINANCIAMIENTO 2024)			-	7,119,274.61	3,559,637.30	-	-	-
	SECRETARIA DE EDUCACION			-	7,119,274.61	3,559,637.30	-	-	-
	K - PROYECTOS DE INVERSION			-	7,119,274.61	3,559,637.30	-	-	-
	RAMO 36 SEGURIDAD Y PROTECCION CIUDADANA								
	U002 FONDO PARA EL FORTALECIMIENTO DE LAS INSTITUCIONES DE SEGURIDAD PUBLICA (FOFISP) (FINANCIAMIENTO 2023)			-	18,758,767.55	18,758,767.55	18,758,767.55	18,758,767.55	18,495,099.36
	SECRETARIADO EJECUTIVO DEL SISTEMA ESTATAL DE SEGURIDAD PUBLICA			-	18,758,767.55	18,758,767.55	18,758,767.55	18,758,767.55	18,495,099.36
	K - PROYECTOS DE INVERSION			-	18,758,767.55	18,758,767.55	18,758,767.55	18,758,767.55	18,495,099.36
	U002 FONDO PARA EL FORTALECIMIENTO DE LAS INSTITUCIONES DE SEGURIDAD PUBLICA (FOFISP) (FINANCIAMIENTO 2024)			-	25,535,381.00	18,036,181.12	18,036,181.12	18,036,181.12	18,036,181.12

EJERCICIO DE PROGRAMAS FEDERALES
TERCER TRIMESTRE 2024

Ramo	Procedencia (programa federal)	Ejecutor de gasto	Modalidad de Programa presupuestario Estatal	Aprobado	Modificado	Comprometido	Devengado	Ejercido	Pagado
	SECRETARIADO EJECUTIVO DEL SISTEMA ESTATAL DE SEGURIDAD PUBLICA			-	25,535,381.00	18,036,181.12	18,036,181.12	18,036,181.12	18,036,181.12
	K - PROYECTOS DE INVERSION			-	18,512,728.36	13,135,181.12	13,135,181.12	13,135,181.12	13,135,181.12
	P - PLANEACION, SEGUIMIENTO Y EVALUACION DE POLITICAS PUBLICAS			-	7,022,652.64	4,901,000.00	4,901,000.00	4,901,000.00	4,901,000.00
RAMO 47. ENTIDADES NO SECTORIZADAS									
	E001 ATENCION A LA SALUD DE PERSONAS SIN SEGURIDAD SOCIAL (FINANCIAMIENTO 2024)			-	470,110,654.99	470,110,654.99	470,110,654.99	470,110,654.99	470,110,654.99
	SERVICIOS DE SALUD DEL ESTADO DE TABASCO			-	470,110,654.99	470,110,654.99	470,110,654.99	470,110,654.99	470,110,654.99
	E - PRESTACION DE SERVICIOS PUBLICOS			-	470,110,654.99	470,110,654.99	470,110,654.99	470,110,654.99	470,110,654.99
	P010 FORTALECIMIENTO DE LA IGUALDAD SUSTANTIVA ENTRE MUJERES Y HOMBRES (FINANCIAMIENTO 2024)			3,325,000.00	3,109,817.50	2,127,316.50	2,127,316.50	2,127,316.50	2,127,316.50
	INSTITUTO ESTATAL DE LAS MUJERES			3,325,000.00	3,109,817.50	2,127,316.50	2,127,316.50	2,127,316.50	2,127,316.50
	E - PRESTACION DE SERVICIOS PUBLICOS			3,325,000.00	3,109,817.50	2,127,316.50	2,127,316.50	2,127,316.50	2,127,316.50
	S010 PROGRAMA PARA EL ADELANTO, BIENESTAR E IGUALDAD DE LAS MUJERES (PROABIM) (FINANCIAMIENTO 2024)			8,675,000.00	9,276,344.00	7,072,284.00	7,072,284.00	7,072,284.00	7,072,284.00
	INSTITUTO ESTATAL DE LAS MUJERES			8,075,000.00	8,676,344.00	7,072,284.00	7,072,284.00	7,072,284.00	7,072,284.00
	E - PRESTACION DE SERVICIOS PUBLICOS			8,075,000.00	8,676,344.00	7,072,284.00	7,072,284.00	7,072,284.00	7,072,284.00
	SECRETARIA DE FINANZAS			600,000.00	600,000.00	-	-	-	-
	U - OTROS SUBSIDIOS			600,000.00	600,000.00	-	-	-	-
	U013 ATENCION A LA SALUD Y MEDICAMENTOS GRATUITOS PARA LA POBLACION SIN SEGURIDAD SOCIAL LABORAL (FINANCIAMIENTO 2024)			1,819,288,116.00	1,906,608,857.95	648,247,011.72	648,247,011.72	648,247,011.72	648,247,011.72
	SERVICIOS DE SALUD DEL ESTADO DE TABASCO			1,819,288,116.00	1,906,608,857.95	648,247,011.72	648,247,011.72	648,247,011.72	648,247,011.72
	E - PRESTACION DE SERVICIOS PUBLICOS			1,819,288,116.00	1,906,608,857.95	648,247,011.72	648,247,011.72	648,247,011.72	648,247,011.72
	U013 ATENCION A LA SALUD Y MEDICAMENTOS GRATUITOS PARA LA POBLACION SIN SEGURIDAD SOCIAL LABORAL (PRODUCTOS FINANCIEROS) (FINANCIAMIENTO 2024)			-	5,888,522.11	5,888,522.11	5,888,522.11	5,888,522.11	5,888,522.11
	SERVICIOS DE SALUD DEL ESTADO DE TABASCO			-	5,888,522.11	5,888,522.11	5,888,522.11	5,888,522.11	5,888,522.11
	E - PRESTACION DE SERVICIOS PUBLICOS			-	1,481,830.39	1,481,830.39	1,481,830.39	1,481,830.39	1,481,830.39
	P - PLANEACION, SEGUIMIENTO Y EVALUACION DE POLITICAS PUBLICAS			-	4,406,691.72	4,406,691.72	4,406,691.72	4,406,691.72	4,406,691.72
RAMO 48. CULTURA									
	S268 PROGRAMA DE APOYO A LA CULTURA (FINANCIAMIENTO 2024)			2,700,068.00	2,700,068.00	198,634.89	198,634.89	198,634.89	198,634.89
	SECRETARIA DE CULTURA			1,500,068.00	1,500,068.00	198,634.89	198,634.89	198,634.89	198,634.89
	F - PROMOCION Y FOMENTO			1,500,068.00	1,500,068.00	198,634.89	198,634.89	198,634.89	198,634.89
	SECRETARIA DE FINANZAS			1,200,000.00	1,200,000.00	-	-	-	-
	U - OTROS SUBSIDIOS			1,200,000.00	1,200,000.00	-	-	-	-
RAMO FEDERAL									

EJERCICIO DE PROGRAMAS FEDERALES
TERCER TRIMESTRE 2024


Ramo	Aprobado	Modificado	Comprometido	Devengado	Ejercido	Pagado
Procedencia (programa federal)						
Ejecutor de gasto						
Modalidad de Programa presupuestario Estatal						
RAMO FEDERAL (FINANCIAMIENTO 2022)	-	2,096,844.86	2,096,844.85	1,904,810.28	1,904,810.28	1,904,810.28
SECRETARIA DE LA FUNCION PUBLICA	-	2,096,844.86	2,096,844.85	1,904,810.28	1,904,810.28	1,904,810.28
O - APOYO A LA FUNCION PUBLICA Y AL MEJORAMIENTO DE LA GESTION	-	2,096,844.86	2,096,844.85	1,904,810.28	1,904,810.28	1,904,810.28
RAMO FEDERAL (FINANCIAMIENTO 2023)	-	5,352,118.41	5,352,117.70	4,985,769.64	4,985,769.64	4,985,769.64
SECRETARIA DE LA FUNCION PUBLICA	-	5,352,118.41	5,352,117.70	4,985,769.64	4,985,769.64	4,985,769.64
K - PROYECTOS DE INVERSION	-	1,537,880.00	1,537,880.00	1,537,880.00	1,537,880.00	1,537,880.00
O - APOYO A LA FUNCION PUBLICA Y AL MEJORAMIENTO DE LA GESTION	-	3,814,238.41	3,814,237.70	3,447,889.64	3,447,889.64	3,447,889.64
RAMO FEDERAL (FINANCIAMIENTO 2024)	-	4,184,578.34	3,778,178.00	1,454,807.24	1,454,807.24	1,454,807.24
SECRETARIA DE LA FUNCION PUBLICA	-	4,184,578.34	3,778,178.00	1,454,807.24	1,454,807.24	1,454,807.24
O - APOYO A LA FUNCION PUBLICA Y AL MEJORAMIENTO DE LA GESTION	-	4,184,578.34	3,778,178.00	1,454,807.24	1,454,807.24	1,454,807.24

Fuente de información: Oracle Analytics. Estatus del presupuesto Interactivo. Corte a septiembre 2024. Descarga el 9/oct/2024

FIDEICOMISO DE LA CIUDAD INDUSTRIAL DE VILLAHERMOSA NUMERO 237
AVENIDA PROLONGACION PASEO TABASCO, INT. 1504, COLONIA TABASCO 2000, CP. 86035 VILLAHERMOSA, TABASCO
Estado de Situación Financiera
Al 30 de septiembre de 2024 y al 31 de agosto 2024
(Cifras en Pesos)

Concepto	septiembre	agosto	Concepto	septiembre	agosto
ACTIVO			PASIVO		
Activo Circulante			Pasivo Circulante		
Efectivo y Equivalentes	\$ 3,489,837	\$ 3,495,214	Cuentas por Pagar a Corto Plazo	\$ 11,774	\$ 11,774
Derechos a Recibir Efectivo o Equivalente	952	952	Documentos por Pagar a Corto Plazo	0	0
Derechos a Recibir Bienes o Servicios	0	0	Porción a Corto Plazo de la Deuda Pública a Largo Plazo	0	0
Inventarios	0	0	Titulos y Valores a Corto Plazo	0	0
Almacenes	0	0	Pasivos Diferidos a Corto Plazo	0	0
Estimación por Pérdida o Deterioro de Activos Circulantes	0	0	Fondos y Bienes de Terceros en Garantía y/o Administración a Corto Plazo	0	0
Otros Activos Circulantes	0	0	Provisiones a Corto Plazo	0	0
			Otros Pasivos a Corto Plazo	0	0
Total de Activos Circulantes	3,490,789	3,496,166	Total de Pasivos Circulantes	11,774	11,774
Activo No Circulante:			Pasivo No Circulante		
Inversiones Financieras a Largo Plazo	0	0	Cuentas por Pagar a Largo Plazo	0	0
Derechos a Recibir Efectivo o Equivalentes a Largo Plazo	0	0	Documentos por Pagar a Largo Plazo	0	0
Bienes Inmuebles, Infraestructura y Construcciones en Proceso	42,293,476	42,293,476	Deuda Pública a Largo Plazo	0	0
Bienes Muebles	25,216	25,216	Pasivos Diferidos a Largo Plazo	0	0
Activos Intangibles	0	0	Fondos y Bienes de Terceros en Garantía y/o Administración a Largo Plazo	0	0
Depreciación, Deterioro y Amortización Acumulada de Bienes	-6,241	-5,547	Provisiones a Largo Plazo	0	0
Activos Diferidos	0	0			
Estimación por Pérdida o Deterioro de Activos no Circulantes	0	0	Total de Pasivos No Circulantes	0	0
Otros Activos No Circulantes	0	0			
Total de Activos No Circulantes	42,312,451	42,313,145	Total del Pasivo	11,774	11,774
Total del Activo	\$ 45,803,240	\$ 45,809,311	HACIENDA PÚBLICA/PATRIMONIO		
			Hacienda Pública/Patrimonio Contribuido	0	0
			Aportaciones	0	0
			Donaciones de Capital	0	0
			Actualización de la Hacienda Pública/Patrimonio	0	0
			Hacienda Pública/Patrimonio Generado	45,791,466	45,797,537
			Resultados del Ejercicio (Ahorro/Desahorro)	861,440	867,511
			Resultado de Ejercicios Anteriores	2,636,550	2,636,550
			Revalúos	42,293,476	42,293,476
			Reservas	0	0
			Rectificaciones de Resultados de Ejercicios Anteriores	0	0
			Exceso o Insuficiencia en la Actualización de la Hacienda Pública/Patrimonio	0	0
			Resultado por Posición Monetaria	0	0
			Resultado por Tenencia de Activos no Monetarios	0	0
			Total Hacienda Pública/Patrimonio	45,791,466	45,797,537
			Total del Pasivo y Hacienda Pública/Patrimonio	\$ 45,803,240	\$ 45,809,311

Bajo protesta de decir verdad declaramos que los Estados Financieros y sus notas, son razonablemente correctos y son responsabilidad del emisor.


 Lic. Susana Muñoz Carrión
 Coordinadora Administrativa del Fideicomiso de la
 Ciudad Industrial de Villahermosa número 237


 C.P.C. María de Lourdes Evia Campos
 Contador Externo

**FIDEICOMISO PARA EL FOMENTO Y DESARROLLO DE LAS EMPRESAS DEL ESTADO DE TABASCO
PROLONGACIÓN DE PASEO TABASCO No.1504 COL. TABASCO 2000 C.P. 89035 VILLAHERMOSA, TABASCO**

**Estado de Situación Financiera
Al 30 de septiembre de 2024 y al 31 de agosto de 2024
(Cifras en Pesos)**

Concepto	septiembre	agosto	Concepto	septiembre	agosto
ACTIVO			PASIVO		
Activo Circulante			Pasivo Circulante		
Efectivo y Equivalentes	\$ 73,372,297	\$ 39,262,431	Cuentas por Pagar a Corto Plazo	\$ 4,690,153	\$ 8,573,851
Derechos a Recibir Efectivo o Equivalente	0	0	Documentos por Pagar a Corto Plazo	0	0
Derechos a Recibir Bienes o Servicios	0	0	Porción a Corto Plazo de la Deuda Pública a Largo Plazo	0	0
Inventarios	0	0	Títulos y Valores a Corto Plazo	0	0
Almacenes	0	0	Pasivos Diferidos a Corto Plazo	0	0
Estimación por Pérdida o Deterioro de Activos Circulantes	0	0	Fondos y Bienes de Terceros en Garantía y/o Administración a Corto Plazo	0	0
Otros Activos Circulantes	0	0	Provisiones a Corto Plazo	0	0
			Otros Pasivos a Corto Plazo	0	0
Total de Activos Circulantes	73,372,297	39,262,431	Total de Pasivos Circulantes	4,690,153	8,573,851
Activo No Circulante:			Pasivo No Circulante		
Inversiones Financieras a Largo Plazo	0	0	Cuentas por Pagar a Largo Plazo	0	0
Derechos a Recibir Efectivo o Equivalentes a Largo Plazo	234,598,207	234,598,207	Documentos por Pagar a Largo Plazo	0	0
Bienes Inmuebles, Infraestructura y Construcciones en Proceso	0	0	Deuda Pública a Largo Plazo	0	0
Bienes Muebles	547,443	547,443	Pasivos Diferidos a Largo Plazo	0	0
Activos Intangibles	89,149	89,149	Fondos y Bienes de Terceros en Garantía y/o Administración a Largo Plazo	0	0
Depreciación, Deterioro y Amortización Acumulada de Bienes	552,345	546,469	Provisiones a Largo Plazo	9,738,856	9,738,856
Activos Diferidos	0	0			
Estimación por Pérdida o Deterioro de Activos no Circulantes	0	0	Total de Pasivos No Circulantes	9,738,856	9,738,856
Otros Activos No Circulantes	0	0			
Total de Activos No Circulantes	234,682,454	234,688,330	Total del Pasivo	14,429,009	18,312,707
Total del Activo	\$ 308,054,751	\$ 273,950,761	HACIENDA PÚBLICA/PATRIMONIO		
			Hacienda Pública/Patrimonio Contribuido	345,390,597	345,390,597
			Aportaciones	345,390,597	345,390,597
			Donaciones de Capital	0	0
			Actualización de la Hacienda Pública/Patrimonio	0	0
			Hacienda Pública/Patrimonio Generado	51,764,855	89,752,543
			Resultados del Ejercicio (Ahorro/Desahorro)	3,256,653	41,194,311
			Resultado de Ejercicios Anteriores	219,963,636	220,013,636
			Revalúos	0	0
			Reservas	0	0
			Rectificaciones de Resultados de Ejercicios Anteriores	171,455,434	171,455,434
			Exceso o Insuficiencia en la Actualización de la Hacienda Pública/Patrimonio	0	0
			Resultado por Posición Monetaria	0	0
			Resultado por Tenencia de Activos no Monetarios	0	0
			Total Hacienda Pública/Patrimonio	293,625,742	255,638,054
			Total del Pasivo y Hacienda Pública/Patrimonio	\$ 308,054,751	\$ 273,950,761

Bajo protesta de decir verdad declaramos que los Estados Financieros y sus notas, son razonablemente correctos y son responsabilidad del emisor.

Lib. Reyna María Riqué Correa
Coordinadora Administrativa del FIDEET

C.P.C. María de Lourdes Evia Campos
Contador Externo


:: PARA EL FOMENTO PRODUCTIVO DEL CAMPO DEL ESTADO DE TABASCO NUMERO 31157 ::...
ESTADO DE SITUACION FINANCIERA
 al 30/09/2024
 (Cifras en Pesos)

ACTIVO	Acumulado 2024	Acumulado 2023	PASIVO	Acumulado 2024	Acumulado 2023
ACTIVO CIRCULANTE			PASIVO CIRCULANTE		
EFFECTIVO Y EQUIVALENTES	33,196,910.97	857,487.44	CUENTAS POR PAGAR A CORTO PLAZO	113,687.28	0.00
DERECHOS A RECIBIR EFECTIVO O EQUIVALENTE	0.00	0.00	DOCUMENTOS POR PAGAR A CORTO PLAZO	0.00	0.00
DERECHOS A RECIBIR BIENES O SERVICIOS	0.00	0.00	PORCION A CORTO PLAZO DE LA DEUDA PUBLICA A LARGO PLAZO	0.00	0.00
INVENTARIOS	0.00	0.00	TITULOS Y VALORES A CORTO PLAZO	0.00	0.00
ALMACENES	0.00	0.00	PASIVOS DIFERIDOS A CORTO PLAZO	0.00	0.00
ESTIMACION POR PERDIDAS O DETERIORO DE ACTIVOS CIRCULANTES	0.00	0.00	FONDOS Y BIENES DE TERCEROS EN GARANTIA Y/O ADMINISTRACION A CORTO PLAZO	0.00	0.00
TOTAL DE ACTIVO CIRCULANTE	33,196,910.97	857,487.44	TOTAL DE PASIVO CIRCULANTE	113,687.28	0.00
ACTIVO NO CIRCULANTE			PASIVO NO CIRCULANTE		
INVERSIONES FINANCIERAS A LARGO PLAZO	30,000,000.00	0.00	CUENTAS POR PAGAR A LARGO PLAZO	0.00	0.00
DERECHOS A RECIBIR EFECTIVO O EQUIVALENTES A LARGO PLAZO	0.00	0.00	DOCUMENTOS POR PAGAR A LARGO PLAZO	0.00	0.00
BIENES INMUEBLES, INFRAESTRUCTURA Y CONTRUCCIONES EN PROCESO	0.00	0.00	DEUDA PUBLICA A LARGO PLAZO	0.00	0.00
BIENES MUEBLES	0.00	0.00	PASIVOS DIFERIDOS A LARGO PLAZO	0.00	0.00
ACTIVOS INTANGIBLES	0.00	0.00	FONDOS Y BIENES DE TERCEROS EN GARANTIA Y/O ADMINISTRACION LARGO PLAZO	0.00	0.00
DEPRECIACION, DETERIORO Y ARMORTIZACION ACUMULADA DE BIENES	0.00	0.00	PROVISIONES A LARGO PLAZO	0.00	0.00
ACTIVOS DIFERIDOS	0.00	0.00	TOTAL DE PASIVO NO CIRCULANTE	0.00	0.00
ESTIMACION POR PERDIDA O DETERIORO DE ACTIVOS NO CIRCULANTES	0.00	0.00			
OTROS ACTIVOS NO CIRCULANTES	0.00	0.00	TOTAL DEL PASIVO	113,687.28	0.00
TOTAL DE ACTIVO NO CIRCULANTE	30,000,000.00	0.00			
TOTAL DEL ACTIVO	63,196,910.97	857,487.44			

HACIENDA PUBLICA/PATRIEMONIO CONTRIBUIDO	Acumulado 2024	Acumulado 2023
APORTACIONES	0.00	0.00
DONACIONES DE CAPITAL	0.00	0.00
ACTUALIZACION DE LA HACIENDA PUBLICA/PATRIEMONIO	0.00	0.00
TOTAL	0.00	0.00

HACIENDA PUBLICA /PATRIEMONIO GENERADO	Acumulado 2024	Acumulado 2023
RESULTADOS DEL EJERCICIO (AHORRO/DESAHORRO)	4,988,931.51	857,487.44
RESULTADOS DE EJERCICIOS ANTERIORES	56,094,292.18	0.00
REVALUOS	0.00	0.00
RESERVAS	0.00	0.00
RECTIFICACIONES DE RESULTADOS DE EJERCICIOS	0.00	0.00


 DRA. LUISA DEL CARMEN CAMARA CABRALES
 SECRETARIA DE DESARROLLO AGROPECUARIOS, FORESTAL Y PESCA


 C.P. ORALIA DEL CARMEN MANEPA MARTINEZ
 ELABORO

Bajo protesta de decir verdad declaramos que los Estados Financieros y sus notas, son razonablemente correctos y son responsabilidad del emisor.

:: PARA EL FOMENTO PRODUCTIVO DEL CAMPO DEL ESTADO DE TABASCO NUMERO 31157 ::...
ESTADO DE SITUACION FINANCIERA
 al 30/09/2024
 (Cifras en Pesos)

HACIENDA PUBLICA/PATRIMONIO	Acumulado 2024	Acumulado 2023
ANTERIORES	63,083,223.69	857,487.44
EXCESO O INSUFICIENCIA EN LA ACTUALIZACION DE LA HACIENDA PUBLICA/PATRIMONIO		
RESULTADO POR POSICION MONETARIA	0.00	0.00
RESULTADO POR TENENCIA DE ACTIVO NO MONETARIOS	0.00	0.00
	0.00	0.00
TOTAL HACIENDA PUBLICA/PATRIMONIO	63,083,223.69	857,487.44
TOTAL DEL PASIVO Y HACIENDA PUBLICA/PATRIMONIO	63,196,910.97	857,487.44



 DRA. LUISA DEL CARMEN CAMARA CABRALES
 SECRETARIA DE DESARROLLO AGROPECUARIOS,
 FORESTAL Y PESCA


 C.F. ORALIA DEL CARMEN CANEPA MARTINEZ
 EL TABASCO

FIDEICOMISO PARA EL DESARROLLO INDUSTRIAL DE TABASCO
PROLONGACIÓN DE PASEO TABASCO No.1504 COL. TABASCO 2000 C.P. 86035 VILLAHERMOSA, TABASCO
Estado de Situación Financiera
Al 30 de septiembre de 2024 y al 31 de agosto de 2024
(Cifras en Pesos)

Concepto	septiembre	agosto	Concepto	septiembre	agosto
ACTIVO			PASIVO		
Activo Circulante			Pasivo Circulante		
Efectivo y Equivalentes	\$ 2,593,102	\$ 2,770,925	Cuentas por Pagar a Corto Plazo	\$ 14,036	\$ 21,608
Derechos a Recibir Efectivo o Equivalente	0	0	Documentos por Pagar a Corto Plazo	0	0
Derechos a Recibir Bienes o Servicios	0	0	Porción a Corto Plazo de la Deuda Pública a Largo Plazo	0	0
Inventarios	0	0	Títulos y Valores a Corto Plazo	0	0
Atrascos	0	0	Pasivos Diferidos a Corto Plazo	0	0
Estimación por Pérdida o Deterioro de Activos Circulantes	0	0	Fondos y Bienes de Terceros en Garantía y/o Administración a Corto Plazo	0	0
Otros Activos Circulantes	0	0	Provisiones a Corto Plazo	0	0
Total de Activos Circulantes	2,593,102	2,770,925	Otros Pasivos a Corto Plazo	0	0
Activo No Circulante:			Total de Pasivos Circulantes	14,036	21,608
Inversiones Financieras a Largo Plazo	100,257,000	100,257,000	Pasivo No Circulante		
Derechos a Recibir Efectivo o Equivalentes a Largo Plazo	0	0	Cuentas por Pagar a Largo Plazo	0	0
Bienes Inmuebles, Infraestructura y Construcciones en Proceso	90,984,975	90,984,975	Documentos por Pagar a Largo Plazo	0	0
Bienes Muebles	664,163	664,163	Deuda Pública a Largo Plazo	0	0
Activos Intangibles	0	0	Pasivos Diferidos a Largo Plazo	0	0
Depreciación, Deterioro y Amortización Acumulada de Bienes	6,094,460	6,045,670	Fondos y Bienes de Terceros en Garantía y/o Administración a Largo Plazo	0	0
Activos Diferidos	0	0	Provisiones a Largo Plazo	0	0
Estimación por Pérdida o Deterioro de Activos no Circulantes	0	0	Total de Pasivos No Circulantes	0	0
Otros Activos No Circulantes	0	0	Total del Pasivo	14,036	21,608
Total de Activos No Circulantes	185,811,679	185,880,468	HACIENDA PÚBLICA/PATRIMONIO		
Total del Activo	\$ 188,404,780	\$ 188,631,393	Hacienda Pública/Patrimonio Contribuido	99,151,744	99,151,744
			Aportaciones	7,503,437	7,503,437
			Donaciones de Capital	0	0
			Actualización de la Hacienda Pública/Patrimonio	91,648,307	91,648,307
			Hacienda Pública/Patrimonio Generado	89,238,000	89,458,041
			Resultados del Ejercicio (Ahorro/Desahorro)	254,699	473,739
			Resultado de Ejercicios Anteriores	84,132,551	84,132,551
			Reservas	4,645,833	4,645,833
			Reservas	0	0
			Rectificaciones de Resultados de Ejercicios Anteriores	205,917	205,918
			Exceso o insuficiencia en la Actualización de la Hacienda Pública/Patrimonio	0	0
			Resultado por Posición Monetaria	0	0
			Resultado por Tenencia de Activos no Monetarios	0	0
			Total Hacienda Pública/Patrimonio	188,390,744	188,609,785
			Total del Pasivo y Hacienda Pública/Patrimonio	\$ 188,404,780	\$ 188,631,393

Bajo protesta de decir verdad declaramos que los Estados Financieros y sus notas, son razonablemente correctos y son responsabilidad del emisor.


 Lic. Reyna María Riqué Correa
 Coordinadora Administrativa del IFINTAB


 C.P.C. María de Lourdes Evia Campo
 Contralora Ejecutiva



Oficina de Convenciones
y Visitantes de Tabasco

FIDEICOMISO PARA LA PROMOCIÓN TURÍSTICA
DEL ESTADO DE TABASCO
ESTADO DE SITUACIÓN FINANCIERA

POR LOS PERIODOS TERMINADOS AL 30 DE SEPTIEMBRE DE 2024 Y 31 DE DICIEMBRE DE 2023

(Cifras en Pesos)

CONCEPTO	2024	2023	CONCEPTO	2024	2023
ACTIVO			PASIVO		
Activo Circulante			Pasivo Circulante		
Efectivo y Equivalentes	\$ 467,137.52	\$ 2,512,121.74	Cuentas por Pagar a Corto Plazo	\$ 1,793,417.64	\$ 3,565,251.70
Derechos a Recibir Efectivo o Equivalentes	894,611.07	532,398.13	Documentos por Pagar a Corto Plazo	-	-
Derechos a Recibir Bienes o Servicios	120,032.60	121,116.91	Porción a C.P. de Deuda Pública a Largo Plazo	-	-
Inventarios	-	-	Títulos y Valores a Corto Plazo	-	-
Almacenes	-	-	Pasivos Diferidos a Corto Plazo	-	-
Estimación por Pérdida o Deterioro de Activos Circulantes	-	-	Fondos y Bienes de Terceros en Garantía o Administración a Corto Plazo	-	-
Otros Activos Circulantes	6,270.00	6,270.00	Provisiones a Corto Plazo	-	-
			Otros Pasivos a Corto Plazo	64,110.67	171,733.61
Total de Activos Circulantes	\$ 1,488,051.19	\$ 3,171,906.78	Total de Pasivos Circulantes	\$ 1,857,528.31	\$ 3,736,985.31
Activo No Circulante			Pasivo No Circulante		
Inversiones Financieras a Largo Plazo	\$ -	\$ -	Cuentas por Pagar a Largo Plazo	\$ -	\$ -
Derechos a Recibir Efectivo o Equivalentes a Largo Plazo	-	-	Documentos por Pagar a Largo Plazo	-	-
Bienes Inmuebles, Infraestructura y Construcciones en Proceso	-	-	Deuda Pública a Largo Plazo	-	-
Bienes Muebles	1,005,593.13	1,005,593.13	Pasivo Diferido a Largo Plazo	-	-
Activos Intangibles	-	-	Fondos y Bienes de Terceros en Garantía y/o Administración a Largo Plazo	-	-
Depreciación, Deterioro y Amortización Acumulada de Bienes	(929,374.31)	(929,374.31)	Provisiones a Largo Plazo	-	-
Activos Diferidos	-	-			
Estimación por Pérdida o Deterioro de Activos no Circulantes	-	-	Total de Pasivos No Circulantes	\$ -	\$ -
Otros Activos no Circulantes	-	-	Total del Pasivo	\$ 1,857,528.31	\$ 3,736,985.31
Total de Activos No Circulantes	\$ 76,218.82	\$ 76,218.82	HACIENDA PÚBLICA /PATRIMONIO		
Total del Activo	\$ 1,564,270.01	\$ 3,248,125.60	Hacienda Pública/Patrimonio Contribuido	\$ -	\$ -
			Aportaciones	-	-
			Donaciones de Capital	-	-
			Actualización de la Hacienda Pública	-	-
			Hacienda Pública/Patrimonio Generado	\$ (293,258.30)	\$ (488,859.71)
			Resultado del Ejercicio (Ahorro/Desahorro)	(1,558,060.12)	240,306.62
			Resultado de Ejercicios Anteriores	(488,859.71)	(729,166.33)
			Revalúos	-	-
			Reservas	-	-
			Reclasificaciones de Resultados de Ejercicios Anteriores	1,753,661.53	-

M.C.





Oficina de Convenciones
y Visitantes de Tabasco

FIDEICOMISO PARA LA PROMOCIÓN TURÍSTICA
DEL ESTADO DE TABASCO
ESTADO DE SITUACIÓN FINANCIERA
POR LOS PERIODOS TERMINADOS AL 30 DE SEPTIEMBRE DE 2024 Y 31 DE DICIEMBRE DE 2023
(Cifras en Pesos)

CONCEPTO	2024	2023	CONCEPTO	2024	2023
			Exceso o Insuficiencia en la Actualización de la Hacienda Pública/Patrimonio	\$ -	\$ -
			Resultado por Posición Monetaria	-	-
			Resultado por Tenencia de Act. no Monetarios	-	-
			Total Hacienda Pública/Patrimonio	\$ (293,258.30)	\$ (488,859.71)
			Total del Pasivo y Hacienda Pública/Patrimonio	\$ 1,564,270.01	\$ 3,248,125.60

Bajo protesta de decir verdad declaramos que los Estados Financieros y sus notas, son razonablemente correctos y son responsabilidad del emisor


LIC. JUAN CARLOS CALDERON ALIPI
DIRECTOR DEL FIDEICOMISO PARA LA
PROMOCION TURISTICA DEL
ESTADO DE TABASCO


L.C.P. MANRIQUE HERRERA ALAMILLA
CONTADOR

FIDEICOMISO FONDO EMPRESARIAL DE TABASCO
 PROLONGACIÓN DE PASEO TABASCO No.1504 COL. TABASCO 2000 C.P. 86035 VILLAHERMOSA, TABASCO
 Estado de Situación Financiera
 Al 30 de septiembre de 2024 y al 31 de agosto de 2024
 (Cifras en Pesos)

Concepto	septiembre	agosto	Concepto	septiembre	agosto
ACTIVO			PASIVO		
Activo Circulante			Pasivo Circulante		
Efectivo y Equivalentes	\$ 42,523,185	\$ 42,976,647	Cuentas por Pagar a Corto Plazo	\$ 305,610	\$ 305,610
Derechos a Recibir Efectivo o Equivalente	0	0	Documentos por Pagar a Corto Plazo	0	0
Derechos a Recibir Bienes o Servicios	0	0	Porción a Corto Plazo de la Deuda Pública a Largo Plazo	0	0
Inventarios	0	0	Títulos y Valores a Corto Plazo	0	0
Almacenes	0	0	Pasivos Diferidos a Corto Plazo	0	0
Estimación por Pérdida o Deterioro de Activos Circulantes	0	0	Fondos y Bienes de Terceros en Garantía y/o Administración a Corto Plazo	0	0
Otros Activos Circulantes	0	0	Provisiones a Corto Plazo	0	0
			Otros Pasivos a Corto Plazo	0	0
Total de Activos Circulantes	42,523,185	42,976,647	Total de Pasivos Circulantes	305,610	305,610
Activo No Circulante:			Pasivo No Circulante		
Inversiones Financieras a Largo Plazo	0	0	Cuentas por Pagar a Largo Plazo	0	0
Derechos a Recibir Efectivo o Equivalentes a Largo Plazo	172,015,525	171,511,122	Documentos por Pagar a Largo Plazo	0	0
Bienes Inmuebles, Infraestructura y Construcciones en Proceso	503,596	503,596	Deuda Pública a Largo Plazo	0	0
Bienes Muebles	635,077	635,077	Pasivos Diferidos a Largo Plazo	0	0
Activos Intangibles	0	0	Fondos y Bienes de Terceros en Garantía y/o Administración a Largo Plazo	25,535,991	25,591,996
Depreciación, Deterioro y Amortización Acumulada de Bienes	345,090	339,083	Provisiones a Largo Plazo	823,133	3,485,569
Activos Diferidos	0	0			
Estimación por Pérdida o Deterioro de Activos no Circulantes	0	0	Total de Pasivos No Circulantes	26,359,124	29,077,565
Otros Activos No Circulantes	0	0			
Total de Activos No Circulantes	172,809,108	172,310,712	Total del Pasivo	26,664,734	29,383,175
Total del Activo	\$ 215,332,293	\$ 215,287,359	HACIENDA PÚBLICA/PATRIMONIO		
			Hacienda Pública/Patrimonio Contribuido	137,715,739	137,715,739
			Aportaciones	137,715,739	137,715,739
			Donaciones de Capital	0	0
			Actualización de la Hacienda Pública/Patrimonio	0	0
			Hacienda Pública/Patrimonio Generado	50,951,820	48,188,445
			Resultados del Ejercicio (Ahorro/Desahorro)	107,855	6,916
			Resultado de Ejercicios Anteriores	28,571,066	28,571,086
			Revalúos	1,440,704	1,440,704
			Reservas	0	0
			Rectificaciones de Resultados de Ejercicios Anteriores	20,832,175	18,169,739
			Exceso o Insuficiencia en la Actualización de la Hacienda Pública/Patrimonio	0	0
			Resultado por Posición Monetaria	0	0
			Resultado por Tenencia de Activos no Monetarios	0	0
			Total Hacienda Pública/Patrimonio	188,667,559	185,904,184
			Total del Pasivo y Hacienda Pública/Patrimonio	\$ 215,332,293	\$ 215,287,359

Bajo protesta de decir verdad declaramos que los Estados Financieros y sus notas, son razonablemente correctos y son responsabilidad del emisor.

Lic. Reyna María Riqué Correa
 Coordinadora Administrativa del FET

C.P.C. María de Lourdes Evia Campos
 Contador Externo



TABASCO