
**EVOLUCIÓN DE LAS FINANZAS
DE LA HACIENDA PÚBLICA ESTATAL**
4to. TRIMESTRE 2023

FINANZAS
SECRETARÍA DE FINANZAS



ÍNDICE

Introducción	01
Información Contable	
Estado de Actividades	02
Estado de Situación Financiera	04
Estado de Variación en la Hacienda Pública	06
Estado de Flujos de Efectivo	07
Estado Analítico del Activo	09
Estado Analítico de la Deuda Pública y Otros Pasivos	10
Estado de Cambios en la Situación Financiera	11
Informe de Pasivos Contingentes	13
Notas a los Estados Financieros	14
Información Presupuestaria	
Estado Analítico de Ingresos	53
Estado Analítico del Ejercicio del Presupuesto de Egresos por Clasificación por Objeto del Gasto (Capítulo y Concepto)	55
Estado Analítico del Ejercicio del Presupuesto de Egresos por Clasificación Administrativa	59
Estado Analítico del Ejercicio del Presupuesto de Egresos (Clasificación Administrativa (adva2)	60
Estado Analítico del Ejercicio del Presupuesto de Egresos (Clasificación Administrativa (adva3)	61
Estado Analítico del Ejercicio del Presupuesto de Egresos por Clasificación Funcional (Finalidad y Función)	73
Estado Analítico del Ejercicio del Presupuesto de Egresos por Clasificación Económica (por Tipo de Gasto)	75
Endeudamiento Neto	76
Intereses de la Deuda	77
Indicadores de Postura Fiscal	78

Información Programática

Gasto por Categoría Programática	79
Programas y Proyectos de Inversión	81
Indicadores de Desempeño y Matrices de Indicadores para resultados	134

Información Adicional LDF

Estado de Situación Financiera Detallado	136
Informe Analítico de la Deuda Pública y Otros Pasivos	141
Informe Analítico de Obligaciones Diferentes de Financiamientos	143
Balance Presupuestario	144
Estado Analítico de Ingresos Detallado	146
Estado Analítico del Ejercicio del Presupuesto de Egresos Detallado Clasificación por Objeto del Gasto (Capítulo y Concepto)	149
Estado Analítico del Ejercicio del Presupuesto de Egresos Detallado (Clasificación Administrativa)	156
Estado Analítico del Ejercicio del Presupuesto de Egresos Detallado Clasificación Funcional (Finalidad y Función)	196
Estado Analítico del Ejercicio del Presupuesto de Egresos Detallado (Clasificación de Servicios Personales por Categoría)	199

Anexos

Información Adicional que Dispongan otras Leyes	200
Programas Federales	222
Estados Financieros Fideicomisos sin estructura orgánica	



Gobierno del Estado de Tabasco
Poder Ejecutivo
Introducción

En cumplimiento con lo dispuesto en la Ley del Presupuesto y Responsabilidad Hacendaria del Estado de Tabasco y sus Municipios y en su Reglamento, la Secretaría de Finanzas del Estado de Tabasco informa sobre la situación económica, las Finanzas Públicas y la Deuda Pública, al cuarto trimestre de 2023.

De esta forma, el Poder Ejecutivo del Estado de Tabasco da a conocer de manera transparente y clara a los ciudadanos, las acciones del Gobierno, toda vez que las Dependencias y Entidades de la Administración Pública Estatal, alinearon los programas de su Presupuesto de Egresos de 2023, con los objetivos, estrategias y líneas de acción del Plan de Estatal de Desarrollo 2019-2024, así como, con los de los programas que se derivan de éste.

La estructura de este informe atiende a lo dispuesto en la Ley General de Contabilidad Gubernamental, publicada en el Diario Oficial de la Federación el 31 de diciembre de 2008 y sus últimas modificaciones al 30 de enero de 2018; la normatividad del Consejo Nacional de Armonización Contable cuya última reforma fue el 9 de agosto del 2023 y el artículo 4 de la Ley de Disciplina Financiera de las Entidades Federativas y los Municipios, publicada en el Diario Oficial de la Federación el 27 de abril de 2016, cuya última reforma fue publicada el 10 de mayo del 2022.

Con la presentación de este documento y su difusión, se cumple la responsabilidad jurídica establecida en el Título Quinto, de la ley General de Contabilidad Gubernamental y en la Ley de Transparencia y Acceso a la Información Pública del Estado de Tabasco así como los principios éticos que rigen la administración del Gobierno del Estado de Tabasco

EVOLUCIÓN DE LAS FINANZAS DE LA HACIENDA PÚBLICA ESTATAL

CUARTO TRIMESTRE
2023

Gobierno del Estado de Tabasco – Poder Ejecutivo
Estado de Actividades
Del 01 de Enero al 31 de Diciembre del 2023 y Ejercicio 2022
(Pesos)

Concepto	2023	2022
INGRESOS Y OTROS BENEFICIOS		
Ingresos de Gestión	5,319,234,174	4,527,720,556
Impuestos	2,961,604,711	2,547,903,675
Cuotas y Aportaciones de Seguridad Social	0	0
Contribuciones de Mejoras	0	0
Derechos	1,507,259,052	1,008,636,813
Productos	372,022,813	189,613,283
Aprovechamiento	478,347,598	372,159,938
Ingresos por Venta de Bienes y Prestación de Servicios	0	409,406,847
Participaciones, Aportaciones, Convenios, Incentivos Derivados de la Colaboración Fiscal, Fondos Distintos de Aportaciones, Transferencias, Asignaciones, Subsidios y Subvenciones, y Pensiones y Jubilaciones	62,798,807,610	56,296,529,823
Participaciones, Aportaciones, Convenios, Incentivos Derivados de la Colaboración Fiscal y Fondos Distintos de Aportaciones	62,797,037,617	56,282,836,515
Transferencias, Asignaciones, Subsidios y Subvenciones, y Pensiones y Jubilaciones	1,769,993	13,693,308
Otros Ingresos y Beneficios	0	0
Ingresos Financieros	0	0
Incremento por Variación de Inventarios	0	0
Disminución del Exceso de Estimaciones por Pérdida o Deterioro u Obsolescencia	0	0
Disminución del Exceso de Provisiones	0	0
Otros Ingresos y Beneficios Varios	0	0
Total de Ingresos y Otros Beneficios	68,118,041,785	60,824,250,379
GASTOS Y OTRAS PERDIDAS		
Gastos de Funcionamiento	25,115,627,948	24,155,246,240
Servicios Personales	22,705,109,169	21,381,041,676
Materiales y Suministros	779,513,956	1,172,053,284
Servicios Generales	1,631,004,824	1,602,151,281
Transferencias, Asignaciones, Subsidios y Otras Ayudas	22,589,155,701	22,643,297,793
Transferencias Internas y Asignaciones al Sector Público	3,487,079,282	3,589,571,670
Transferencias al Resto del Sector Público	17,242,547,361	17,194,163,557
Subsidios y Subvenciones	788,485,669	944,617,161
Ayudas Sociales	169,043,898	67,784,375
Pensiones y Jubilaciones	570,000,000	516,100,000

EVOLUCIÓN DE LAS FINANZAS DE LA HACIENDA PÚBLICA ESTATAL

CUARTO TRIMESTRE
2023
TABASCO

Gobierno del Estado de Tabasco – Poder Ejecutivo
Estado de Actividades
Del 01 de Enero al 31 de Diciembre del 2023 y Ejercicio 2022
(Pesos)

Concepto	2023	2022
Transferencias a Fideicomisos, Mandatos y Contratos Análogos	235,082,885	187,093,195
Transferencias a la Seguridad Social	0	0
Donativos	96,916,607	143,967,834
Transferencias al Exterior	0	0
Participaciones y Aportaciones	14,822,828,449	12,044,712,254
Participaciones	7,465,498,525	6,837,710,188
Aportaciones	4,951,969,431	3,827,716,949
Convenios	2,405,360,493	1,379,285,117
Intereses, Comisiones y Otros Gastos de la Deuda Pública	573,277,282	493,429,898
Intereses de la Deuda Pública	571,753,715	477,213,081
Comisiones de la Deuda Pública	0	0
Gastos de la Deuda Pública	0	0
Costo por Coberturas	2,000	2,000
Apoyos Financieros	1,521,567	16,214,817
Otros Gastos y Pérdidas Extraordinarias	327,950,617	418,781,531
Estimaciones, Depreciaciones, Deterioros, Obsolescencia y Amortizaciones	222,258,072	388,084,331
Provisiones	0	0
Disminución de Inventarios	0	0
Otros Gastos	105,692,545	30,697,200
Inversión Pública	341,421,633	0
Inversión Pública no Capitalizable	341,421,633	0
Total de Gastos y Otras Pérdidas	63,770,261,630	59,755,467,716
Resultados del Ejercicio (Ahorro/Desahorro)	4,347,780,154	1,068,782,663

Bajo protesta de decir la verdad declaramos que los Estados Financieros y sus notas, son razonablemente correctos y son responsabilidad del emisor

Lic. Luis Romeo Gurria Gurria
Secretario de Finanzas

M.A. Juan Francisco Cabrera Gutiérrez
Subsecretario de Ingresos

M.A.P.P. Lili Georgina de la Cruz Arias
Subsecretaria de Egresos

E.P. Sergio Hermilo Jiménez Torres
Director de Contabilidad Gubernamental

CONTABLES
03

EVOLUCIÓN DE LAS FINANZAS DE LA HACIENDA PÚBLICA ESTATAL

CUARTO TRIMESTRE
2023

Gobierno del Estado de Tabasco – Poder Ejecutivo
Estado de Situación Financiera
Al 31 de Diciembre del 2023
(Pesos)

Concepto	2023	2022		2023	2022
ACTIVO			PASIVO		
Activo Circulante			Pasivo Circulante		
Efectivo y Equivalentes	3,183,202,365	3,192,609,730	Cuentas por Pagar a Corto Plazo	4,805,492,025	7,221,074,364
Derecho a Recibir Efectivo o Equivalentes	316,593,018	187,695,398	Documentos por Pagar a Corto Plazo	0	0
Derechos a Recibir Bienes o Servicios	17,285,798	21,983,153	Porción a Corto Plazo de la Deuda	289,247,650	0
Inventarios	673,973	197,876	Títulos y Valores a Corto Plazo	0	0
Almacenes	1,038,559,343	1,057,607,888	Pasivos Diferidos a Corto Plazo	0	0
Estimación por Pérdida o Deterioro de Activos Circulantes	0	0	Fondos y Bienes de Terceros en Garantía y/o Administración a Corto Plazo	8,764,753	8,733,610
Otros Activos Circulantes	0	0	Provisiones a Corto Plazo	0	0
<i>Total de Activos Circulantes</i>	<i>4,556,314,497</i>	<i>4,460,094,046</i>	Otros Pasivos a Corto Plazo	310,719,570	330,266,036
			<i>Total de Pasivos Circulantes</i>	<i>5,414,223,998</i>	<i>7,560,074,011</i>
Activo No Circulante			Pasivo No Circulante		
Inversiones Financieras a Largo Plazo	672,438,402	490,518,231	Cuentas por Pagar a Largo Plazo	0	0
Derechos a Recibir Efectivo o Equivalentes a Largo Plazo	0	2,099,645	Documentos por Pagar a Largo Plazo	0	0
Bienes Inmuebles, Infraestructura y Construcciones	30,364,263,725	29,591,946,325	Deuda Pública a Largo Plazo	5,046,157,192	5,606,556,380
Bienes Muebles	4,256,460,081	3,923,638,507	Pasivos Diferidos a Largo Plazo	0	0
Activos Intangibles	264,298,519	246,993,540	Fondos y Bienes de Terceros en Provisiones a Largo Plazo	3,200	3,200
Depreciación, Deterioro y Amortización Acumulada	-4,244,082,176	-3,950,344,707	<i>Total de Pasivos No Circulantes</i>	<i>5,046,160,392</i>	<i>5,606,559,580</i>
Activos Diferidos	0	0	Total del Pasivo	10,460,384,391	13,166,633,591
Estimación por Pérdida o Deterioro de Activos no Circulantes	0	0	HACIENDA PÚBLICA/PATRIMONIO		
Otros Activos no Circulantes	0	0	Hacienda Pública/Patrimonio	8,450,467,383	8,407,171,550
<i>Total de Activos no Circulantes</i>	<i>31,313,378,551</i>	<i>30,304,851,541</i>	Aportaciones	8,167,782,917	8,167,782,917
Total del Activo	35,869,693,048	34,764,945,587	Donaciones de Capital	273,061,525	229,765,692
			Actualización de la Hacienda	9,622,941	9,622,941
			Hacienda Pública/Patrimonio Generado	16,958,841,274	13,191,140,445
			Resultados del Ejercicio	4,347,780,154	1,068,782,663
			Resultados de Ejercicios Anteriores	2,620,060,734	2,597,086,978
			Revalúos	11,402,373,342	11,402,373,342

EVOLUCIÓN DE LAS FINANZAS DE LA HACIENDA PÚBLICA ESTATAL

CUARTO TRIMESTRE
2023
TABASCO

Gobierno del Estado de Tabasco – Poder Ejecutivo
Estado de Situación Financiera
Al 31 de Diciembre del 2023
(Pesos)

Concepto	2023	2022		2023	2022
			Reservas	0	0
			Rectificaciones de Resultados de Ejercicios Anteriores	-1,411,372,956	-1,877,102,537
			Exceso o Insuficiencia en la Actualización	0	0
			Resultado por Posición Monetaria	0	0
			Resultado por Tenencia de Activos no Monetarios	0	0
			Total Hacienda Pública/Patrimonio	25,409,308,657	21,598,311,995
			Total del Pasivo y Hacienda	35,869,693,048	34,764,945,587

Bajo protesta de decir la verdad declaramos que los Estados Financieros y sus notas, son razonablemente correctos y son responsabilidad del emisor

Lic. Luis Romeo Curria Gurría
Secretario de Finanzas

M.A. Juan Francisco Cabrera Gutiérrez
Subsecretario de Ingresos

M.A.P.P. Lili Georgina de la Cruz Arias
Subsecretaria de Egresos

C.P. Sergio Hermilo Jiménez Torres
Director de Contabilidad Gubernamental

CONTABLES

EVOLUCIÓN DE LAS FINANZAS DE LA HACIENDA PÚBLICA ESTATAL

Gobierno del Estado de Tabasco – Poder Ejecutivo
Estado de Variación de la Hacienda Pública
Del 01 de Enero del 2023 al 31 de Diciembre del 2023

Concepto	Hacienda Pública / Patrimonio Contribuido	Hacienda Pública / Patrimonio Generado de Ejercicios Anteriores	Hacienda Pública / Patrimonio Generado del Ejercicio	Exceso o Insuficiencia en la Actualización de la Hacienda Pública / Patrimonio	Total
Hacienda Pública / Patrimonio Contribuido Neto de 2022	8,407,171,550				8,407,171,550
Aportaciones	8,167,782,917				8,167,782,917
Donaciones de Capital	229,765,692				229,765,692
Actualización de la Hacienda Pública/Patrimonio	9,622,941				9,622,941
Hacienda Pública / Patrimonio Generado Neto de 2022		12,122,357,782	1,068,782,663		13,191,140,445
Resultados del Ejercicio (Ahorro/Desahorro)			1,068,782,663		1,068,782,663
Resultados de Ejercicios Anteriores		2,597,086,978			2,597,086,978
Revalúos		11,402,373,342			11,402,373,342
Reservas		0			0
Rectificaciones de Resultados de Ejercicios Anteriores		-1,877,102,537			-1,877,102,537
Exceso o Insuficiencia en la Actualización de la Hacienda Pública / Patrimonio Neto de 2022				0	0
Resultado por Posición Monetaria				0	0
Resultado por Tenencia de Activos no Monetarios				0	0
Hacienda Pública / Patrimonio Neto Final de 2022	8,407,171,550	12,122,357,782	1,068,782,663	0	21,598,311,995
Cambios en la Hacienda Pública / Patrimonio Contribuido Neto de 2023	43,295,832				43,295,832
Aportaciones	0				0
Donaciones de Capital	43,295,832				43,295,832
Actualización de la Hacienda Pública/Patrimonio	0				0
Variaciones de la Hacienda Pública / Patrimonio Generado Neto de 2023		22,973,756	3,744,727,073		3,767,700,829
Resultados del Ejercicio (Ahorro/Desahorro)			4,347,780,154		4,347,780,154
Resultados de Ejercicios Anteriores		22,973,756	-1,068,782,663		-1,045,808,907
Revalúos			0		0
Reservas			0		0
Rectificaciones de Resultados de Ejercicios Anteriores			465,729,581		465,729,581
Cambios en el Exceso o Insuficiencia en la Actualización de la Hacienda Pública / Patrimonio Neto de 2023				0	0
Resultado por Posición Monetaria				0	0
Resultado por Tenencia de Activos no Monetarios				0	0
Hacienda Pública / Patrimonio Neto Final de 2023	8,450,467,383	12,145,331,539	4,813,509,736	0	25,409,308,657

Bajo protesta de decir verdad declaramos que los Estados Financieros y sus notas, son razonablemente correctos y son responsabilidad del emisor

Luis Romeo Gurria Gurria
Secretario de Finanzas

M.A. Juan Francisco Cabrera Gutiérrez
Subsecretario de Ingresos

M.A.P.P. Lili Georgina de la Cruz Arias
Subsecretaria de Egresos

L.P. Sergio Hermilo Jiménez Torres
Director de Contabilidad Gubernamental

CONTABLES

EVOLUCIÓN DE LAS FINANZAS DE LA HACIENDA PÚBLICA ESTATAL

CUARTO TRIMESTRE
2023
TABASCO

Gobierno del Estado de Tabasco – Poder Ejecutivo
Estado de Flujos de Efectivo
Del 01 de Enero al 31 de Diciembre del 2023

Concepto	2023	2022
Flujos de Efectivo de las Actividades de Operación		
Origen	68,118,041,785	60,824,250,379
Impuestos	2,961,604,711	2,547,903,675
Cuotas y Aportaciones de Seguridad Social	0	0
Contribuciones de Mejoras	0	0
Derechos	1,507,259,052	1,008,636,813
Productos	372,022,813	189,613,283
Aprovechamientos	478,347,598	372,159,938
Ingresos por Venta de Bienes y Prestación de Servicios	0	409,406,847
Participaciones, Aportaciones, Convenios, Incentivos Derivados de la Colaboración Fiscal y Fondos Distintos	62,797,037,617	56,282,836,515
de Aportaciones		
Transferencias, Asignaciones, Subsidios y Subvenciones, y Pensiones Jubilaciones	1,769,993	13,693,308
Otros Origenes de Operación	0	0
Aplicación	63,770,261,630	59,755,467,716
Servicios Personales	22,705,109,169	21,381,041,676
Materiales y Suministros	779,513,956	1,172,053,284
Servicios Generales	1,631,004,824	1,602,151,281
Transferencias Internas y Asignaciones al Sector Público	3,487,079,282	3,589,571,670
Transferencias al resto del Sector Público	17,242,547,361	17,194,163,557
Subsidios y Subvenciones	788,485,669	944,617,161
Ayudas Sociales	169,043,898	67,784,375
Pensiones y Jubilaciones	570,000,000	516,100,000
Transferencias a Fideicomisos, Mandatos y Contratos Análogos	235,082,885	187,093,195
Transferencias a la Seguridad Social	0	0
Donativos	96,916,607	143,967,834
Transferencias al Exterior	0	0
Participaciones	7,465,498,525	6,837,710,188
Aportaciones	4,951,969,431	3,827,716,949
Convenios	2,405,360,493	1,379,285,117

CONTABLES

EVOLUCIÓN DE LAS FINANZAS DE LA HACIENDA PÚBLICA ESTATAL


CUARTO TRIMESTRE
2023
TABASCO


Gobierno del Estado de Tabasco – Poder Ejecutivo
Estado de Flujos de Efectivo
Del 01 de Enero al 31 de Diciembre del 2023

Concepto	2023	2022
Otras Aplicaciones de Operacion	1,242,649,532	912,211,429
<i>Flujos Netos de Efectivo por Actividades de Operación</i>	4,347,780,154	1,068,782,663
Flujos de Efectivo de las Actividades de Inversión		
Origen	844,785,184	19,392,541,416
Bienes Inmuebles, Infraestructura y Construcciones en Proceso	0	0
Bienes Muebles	0	0
Otros Orígenes de Inversión	844,785,184	19,392,541,416
Aplicación	2,373,622,885	20,374,878,577
Bienes Inmuebles, Infraestructura y Construcciones en Proceso	772,317,400	1,076,225,108
Bienes Muebles	332,821,575	80,827,055
Otras Aplicaciones de Inversión	1,268,483,910.00	19,217,826,415
<i>Flujos Netos de Efectivo por Actividades de Inversión</i>	-1,528,837,701	-982,337,162
Flujo de Efectivo de las Actividades de Financiamiento		
Origen	296,075,793	593,520,260
Endeudamiento Neto	289,247,650	3
Interno	289,247,650	3
Externo	0	0
Otros Orígenes de Financiamiento	6,828,143	593,520,257
Aplicación	3,124,425,613	704,052,481
Servicios de la Deuda	560,399,188	255,329,939
Interno	560,399,188	255,329,939
Externo	0	0
Otras Aplicaciones de Financiamiento	2,564,026,425	448,722,542
<i>Flujos Netos de Efectivo por Actividades de Financiamiento</i>	-2,828,349,820	-110,532,221
Incremento/Disminución Neta en el Efectivo y Equivalentes al Efectivo	-9,407,367	-24,086,720
<i>Efectivo y Equivalentes al Efectivo al Inicio del Ejercicio</i>	3,192,609,730	3,216,696,450
<i>Efectivo y Equivalentes al Efectivo al Final del Ejercicio</i>	3,183,202,363	3,192,609,730

Bajo protesta de decir verdad declaramos que los Estados Financieros y sus notas, son razonablemente correctos y son responsabilidad del emisor


Lic. Luis Romeo Gurría Gurría
Secretario de Finanzas


M.A. Juan Francisco Cabrera Gutiérrez
Subsecretario de Ingresos


M.A.P.P. Lili Georgina de la Cruz Arias
Subsecretaria de Egresos


C.P. Sergio Hernando Jiménez Torres
Director de Contabilidad Gubernamental

CONTABLES

EVOLUCIÓN DE LAS FINANZAS DE LA HACIENDA PÚBLICA ESTATAL

Gobierno del Estado de Tabasco – Poder Ejecutivo

Estado Analítico del Activo

Del 01 de Enero del 2023 al 31 de Diciembre del 2023

Concepto	Saldo Inicial 1	Cargos del 2	Abonos del Periodo 3	Saldo Final 4 (1+2-3)	Variación del 5 (4-1)
ACTIVO	34,764,945,587	385,405,722,471	384,300,975,010	35,869,693,048	1,104,747,461
Activo Circulante	4,460,094,046	374,676,114,564	374,579,894,113	4,556,314,497	96,220,451
Efectivo y Equivalentes	3,192,609,730	331,204,951,876	331,214,359,242	3,183,202,365	-9,407,366
Derechos a Recibir Efectivo o Equivalentes	187,695,398	42,815,866,092	42,686,968,473	316,593,018	128,897,620
Derechos a Recibir Bienes o Servicios	21,983,153	20,096	4,717,450	17,285,798	-4,697,354
Inventarios	197,876	1,327,302	851,206	673,973	476,096
Almacenes	1,057,607,888	653,949,197	672,997,742	1,038,559,343	-19,048,545
Estimación por Pérdida o Deterioro de Activos	0	0	0	0	0
Otros Activos Circulantes	0	0	0	0	0
Activo no Circulante	30,304,851,541	10,729,607,907	9,721,080,897	31,313,378,551	1,008,527,010
Inversiones Financieras a Largo Plazo	490,518,231	5,780,585,889	5,598,665,718	672,438,402	181,920,171
Derechos a Recibir Efectivo o Equivalentes a Largo	2,099,645	0	2,099,645	0	-2,099,645
Bienes Inmuebles, Infraestructura y Construcciones	29,591,946,325	4,264,235,555	3,491,918,155	30,364,263,725	772,317,400
Bienes Muebles	3,923,638,507	621,529,548	288,707,974	4,256,460,081	332,821,575
Activos Intangibles	246,993,540	35,366,379	18,061,400	264,298,519	17,304,979
Depreciación, Deterioro y Amortización Acumulada	-3,950,344,707	27,890,536	321,628,006	-4,244,082,176	-293,737,469
Activos Diferidos	0	0	0	0	0
Estimación por Pérdida o Deterioro de Activos no	0	0	0	0	0
Otros Activos no Circulantes	0	0	0	0	0

Bajo protesta de decir la verdad declaramos que los Estados Financieros y sus notas, son razonablemente correctos y son responsabilidad del emisor

Lic. Luis Romeo Gurria Gurria
Secretaría de Finanzas

M.A. Juan Francisco Cabrera Gutiérrez
Subsecretaría de Ingresos

M.A.P.P. Lili Georgina de la Cruz Arias
Subsecretaría de Egresos

E.P. Sergio Hermilo Jiménez Torres
Director de Contabilidad Gubernamental

CONTABLES

09

EVOLUCIÓN DE LAS FINANZAS DE LA HACIENDA PÚBLICA ESTATAL

CUARTO TRIMESTRE
2023
TABASCO

Gobierno del Estado de Tabasco – Poder Ejecutivo
Estado Analítico de la Deuda y Otros Pasivos
01 de Enero del 2023 al 31 de Diciembre del 2023

Denominación de las Deudas	Moneda de Contratación	Institución o País Acreedor	Saldo Inicial del Periodo	Saldo Final del Periodo
DEUDA PUBLICA				
CORTO PLAZO				
Deuda Interna				
Instituciones de Crédito			0	289,247,650
Títulos y Valores			0	0
Arrendamientos Financieros			0	0
Deuda Externa				
Organismos Financieros Internacionales			0	0
Deuda Bilateral			0	0
Títulos y Valores			0	0
Arrendamientos Financieros			0	0
Subtotal Corto Plazo			0	289,247,650
LARGO PLAZO				
Deuda Interna				
Instituciones de Crédito			5,606,556,380	5,046,157,192
Títulos y Valores			0	0
Arrendamientos Financieros			0	0
Deuda Externa				
Organismos Financieros Internacionales			0	0
Deuda Bilateral			0	0
Títulos y Valores			0	0
Arrendamientos Financieros			0	0
Subtotal Largo Plazo			5,606,556,380	5,046,157,192
Otros Pasivos			7,560,077,211	5,124,979,549
Total Deuda y Otros Pasivos			13,166,633,591	10,460,384,391

Bajo protesta de decir verdad declaramos que los Estados Financieros y sus notas, son razonablemente correctos y son responsabilidad del emisor

M. Luis Romeo Corria Garcia
Secretario de Finanzas

M.A. Juan Francisco Cabrera Gutiérrez
Subsecretario de Ingresos

M.A.P. Lili Georgina de la Cruz Arias
Subsecretaria de Egresos

C.P. Sergio Homero Jiménez Torres
Director de Contabilidad Gubernamental

CONTABLES

EVOLUCIÓN DE LAS FINANZAS DE LA HACIENDA PÚBLICA ESTATAL

CUARTO TRIMESTRE
2023
TABASCO

Gobierno del Estado de Tabasco – Poder Ejecutivo
Estado de Cambios en la Situación Financiera
Del 01 de Enero del 2023 al 31 de Diciembre del 2023

	Origen	Aplicación
ACTIVO		
Activo Circulante		
Efectivo y Equivalentes	9,407,366	0
Derechos a Recibir Efectivo o Equivalentes	0	128,897,620
Derechos a Recibir Bienes o Servicios	4,697,354	0
Inventarios	0	476,096
Almacenes	19,048,545	0
Estimación por Pérdida o Deterioro de Activos Circulantes	0	0
Otros Activos Circulantes	0	0
Activo No Circulante		
Inversiones Financieras a Largo Plazo	0	181,920,171
Derechos a Recibir Efectivo o Equivalentes a Largo Plazo	2,099,645	0
Bienes Inmuebles, Infraestructura y Construcciones en Proceso	0	772,317,400
Bienes Muebles	0	332,821,575
Activos Intangibles	0	17,304,979
Depreciación, Deterioro y Amortización Acumulada de Bienes	293,737,469	0
Activos Diferidos	0	0
Estimación por Pérdida o Deterioro de Activos no Circulantes	0	0
Otros Activos no Circulantes	0	0
PASIVO		
Pasivo Circulante		
Cuentas por Pagar a Corto Plazo	0	2,415,582,339
Documentos por Pagar a Corto Plazo	0	0
Porción a Corto Plazo de la Deuda Pública a Largo Plazo	289,247,650	0
Títulos y Valores a Corto Plazo	0	0
Pasivos Diferidos a Corto Plazo	0	0
Fondos y Bienes de Terceros en Garantía y/o Administración a Corto Plazo	31,143	0
Provisiones a Corto Plazo	0	0
Otros Pasivos a Corto Plazo	0	19,546,466
Pasivo No Circulante		
Cuentas por Pagar a Largo Plazo	0	0

CONTABLES

II

[Handwritten signatures and marks]

EVOLUCIÓN DE LAS FINANZAS DE LA HACIENDA PÚBLICA ESTATAL

CUARTO TRIMESTRE
2023
TABASCO


Gobierno del Estado de Tabasco – Poder Ejecutivo
Estado de Cambios en la Situación Financiera
Del 01 de Enero del 2023 al 31 de Diciembre del 2023


	Origen	Aplicación
Documentos por Pagar a Largo Plazo	0	0
Deuda Pública a Largo Plazo	0	560,399,188
Pasivos Diferidos a Largo Plazo	0	0
Fondos y Bienes de Terceros en Garantía y/o Administración a Largo Plazo	0	0
Provisiones a Largo Plazo	0	0
HACIENDA PÚBLICA/PATRIMONIO		
Hacienda Pública/Patrimonio Contribuido		
Aportaciones	0	0
Donaciones de Capital	43,295,833	0
Actualización de la Hacienda Pública/Patrimonio	0	0
Hacienda Pública/Patrimonio Generado		
Resultados del Ejercicio (Ahorro/Desahorro)	3,278,997,492	0
Resultados de Ejercicios Anteriores	22,973,756	0
Revalúos	0	0
Reservas	0	0
Rectificaciones de Resultados de Ejercicios Anteriores	465,729,581	0
Exceso o Insuficiencia en la Actualización de la Hacienda Pública/Patrimonio		
Resultado por Posición Monetaria	0	0
Resultado por Tenencia de Activos no Monetarios	0	0

Bajo protesta de decir verdad declaramos que los Estados Financieros y sus notas, son razonablemente correctos y son responsabilidad del emisor


Luis Román Guerra Guerra
Secretario de Finanzas


M.A. Juan Francisco Cabrera Gutiérrez
Subsecretario de Ingresos


M.A.P.P. Lili Georgina de la Cruz Arias
Subsecretaria de Egresos


C.P. Sergio Hermilo Jiménez Torres
Director de Contabilidad Gubernamental

CONTABLES

Informe de Pasivos Contingentes

Resumen de asuntos a cargo del Poder Ejecutivo, proporcionado por la Coordinación General de Asuntos Jurídicos, relacionados a Obligaciones que tienen su origen en hechos específicos e independientes del pasado que en el futuro pueden ocurrir o no y, de acuerdo con lo que acontezca, desaparecen o se convierten en Pasivos Reales.


Existen juicios en los que aún no es posible emitir una cantidad, en virtud que las prestaciones reclamadas al Poder Ejecutivo no son cuantificables y aún no existe un Dictamen que permita:

ÁREA	RECOMENDACIONES/ JUICIOS			IMPORTE
	SIN CUANTIFICAR	CUANTIFICADO	SUMAS	
LABORAL	23	6	29	\$ 5,352,391
CIVIL	31	26	57	\$ 278,077,171
FEDERAL ADMINISTRATIVO	0	0	0	\$ -
ADMINISTRATIVOS	17	7	24	\$ 73,768,913
TOTALES	71	39	110	\$357,198,475


Bajo protesta de decir verdad declaramos que los Estados Financieros y sus notas, son razonablemente correctos y son responsabilidad del emisor




Lic. Luis Romeo Gurria Gurria
Secretario de Finanzas



L.C.P. Juan Francisco Cabrera Gutiérrez
Subsecretario de Ingresos



M.A.P. Lili Georgina de la Cruz Arias
Subsecretaria de Egresos



C.P. Sergio Hermilo Jiménez Torres
Director de Contabilidad Gubernamental

Gobierno del Estado de Tabasco
Poder Ejecutivo
Notas a los Estados Financieros al 31 de diciembre de 2023
Cifras en pesos

a) NOTAS DE GESTION ADMINISTRATIVA

Estas Notas tienen como objetivo la revelación del contexto y de los aspectos económico-financieros más relevantes que influyeron en las decisiones del período, y que deberán ser considerados en la elaboración de los estados financieros para la mayor comprensión de los mismos y sus particularidades. De esta manera, se informan y explican las condiciones relacionadas con la información financiera de cada período de gestión; además, de exponer las políticas que podrían afectar la toma de decisiones en períodos posteriores.

1. **Autorización e Historia**

Las obras y acciones de gobierno dependen de la obtención de los recursos necesarios para su financiamiento. Ante la determinación de no crear nuevos impuestos, ni incrementar los establecidos, los esfuerzos se orientan al incremento de la captación directa, a través de la ampliación de la base de contribuyentes y el cumplimiento de sus obligaciones fiscales, así como la administración de los recursos ordinarios o especiales transferidos por la Federación.

Durante la presente administración, los esfuerzos en materia de ingresos propios se centran en campañas de regularización, el aprovechamiento y modernización de unidades móviles para la realización de trámites y cobros, la firma de convenios con instituciones para incrementar los puntos de captación y el fortalecimiento de los sistemas electrónicos de recaudación vía internet.

El Gobierno del Estado de Tabasco recibe ingresos presupuestales propios, ingresos federales, participaciones federales e ingresos extraordinarios, durante cada ejercicio fiscal. La Secretaría de Finanzas es la responsable del correcto ejercicio del presupuesto aprobado y de que se ejecute con oportunidad, eficiencia y eficacia de acuerdo a las acciones previstas en sus programas y proyectos para lograr las estrategias, metas y objetivos del Plan Estatal de Desarrollo (PLED). 2019 – 2024.

Los ingresos y los gastos presupuestarios, se presentan y revelan en los capítulos y partidas correspondientes, en apego a la Ley Federal de Presupuesto y Responsabilidad Hacendaria; la Ley General de Contabilidad Gubernamental, los Criterios emitidos por el Consejo Nacional de Armonización Contable para la elaboración y presentación homogénea de la información financiera y de los formatos a que hace referencia la ley de Disciplina Financiera de las Entidades Federativas y los Municipios, publicados en el Diario Oficial de la Federación el 11 de octubre del 2016; la Ley de Presupuesto y Responsabilidad Hacendaria del Estado de Tabasco y sus Municipios, así como a su Reglamento.

Creación y Entorno legal.

La fecha del Registro Federal de Contribuyentes del Gobierno del Estado de Tabasco es 01 de enero de 1971.

De conformidad con la Constitución Política de los Estados Unidos Mexicanos en su artículo 40, es voluntad del pueblo mexicano constituirse en una República representativa, democrática, laica y federal, compuesta por Estados libres y soberanos en todo lo concerniente a su régimen interior, y por la Ciudad de México, unidos en una federación, establecida según los principios de esa ley fundamental. La organización, estructura y funciones del Gobierno del Estado de Tabasco están regidas por la Constitución Política de los Estados Unidos Mexicanos, la Constitución Política del Estado de Tabasco, la Ley Orgánica del Poder Ejecutivo del Estado, los Reglamentos de las Secretarías y Coordinaciones,

reglamentos y decretos específicos de la administración centralizada y paraestatal, la Ley Orgánica del Poder Legislativo y la Ley Orgánica del Poder Judicial.

Principales cambios en su estructura.

El 28 de diciembre de 2018 fue publicado en el Periódico Oficial del Estado, el Decreto 060, que contiene la Ley Orgánica del Poder Ejecutivo, por la cual se transformó su estructura, quedando como sigue:

I. Dependencias

Secretaría de Gobierno
Secretaría de Seguridad y de Protección Ciudadana
Secretaría de Finanzas
Secretaría de Administración e Innovación Gubernamental
Secretaría de Educación
Secretaría de Bienestar, Sustentabilidad y Cambio Climático
Secretaría de Salud
Secretaría de Movilidad
Secretaría para el Desarrollo Económico y la Competitividad
Secretaría de Turismo
Secretaría de Ordenamiento Territorial y Obras Públicas
Secretaría de Desarrollo Agropecuario Forestal y Pesca
Secretaría de Cultura
Secretaría de la Función Pública
Secretaría para el Desarrollo Energético y
La Coordinación General de Asuntos Jurídicos.

II. Gubernatura

Representación del Gobierno del Estado en la Ciudad de México,
Secretaría Técnica y de Seguimiento Gubernamental,
Unidad de Impulso a Proyectos Estratégicos,
Secretaría Particular,
Coordinación General Ejecutiva de la Gubernatura,
Coordinación General de Centros Integradores,
Coordinación General de Vinculación con el Comité de Planeación para el Desarrollo del Estado de Tabasco.

III. Órganos Desconcentrados

Servicio Estatal de Empleo
Secretariado Ejecutivo del Sistema Estatal de Seguridad Pública
Comisión Estatal de Búsqueda de Personas
Comisión Estatal Forestal
Junta Estatal de Caminos
Instituto de la Juventud y el Deporte de Tabasco
Coordinación Estatal para la Regularización de la Tenencia de la Tierra

IV. Organismos y Entidades

En los términos de la exposición de motivos inserta en el referido decreto, el Titular del Poder Ejecutivo y el H. Congreso del Estado habrán de realizar en el ámbito de sus respectivas competencias, las modificaciones a los instrumentos jurídicos, reglamentarios y administrativos para disolver, fusionar y/o sectorizar los organismos estatales que corresponda.

2. Panorama Económico y Financiero

El Instituto Nacional de Estadística y Geografía (INEGI), en comunicado de prensa el 30 de enero 2024, presentó la Estimación Oportuna del Producto Interno Bruto Trimestral (EOPIBT). Esta ofrece, en el corto plazo, una visión sobre la evolución de las actividades económicas del país, 30 días después de que concluye el trimestre de referencia. Según dicha estimación, en 2023 y con series desestacionalizadas, el PIB del país aumentó 3.1 % a tasa anual.

El Gobierno Federal ha seguido la política: en materia de los bienes y servicios que ofrece, de no subir sus precios en términos reales; las tasas impositivas no han tenido alzas; y ha mantenido finanzas sanas sin incrementar la deuda. El financiamiento del gasto público se apoyó mediante austeridad y combate a la corrupción.

El gasto público fortaleció la inversión en el sector energético, apoyos al campo con precios de garantía y el programa Sembrando Vida. También se impulsó la política social con apoyo a los jóvenes, adultos mayores y grupos vulnerables.

Tabasco

En las circunstancias de postpandemia, el Gobierno del Estado ha continuado la política económica en concordancia con el Gobierno Federal, mediante el humanístico y razonable equilibrio de las medidas sanitarias y las económicas, constantemente en revisión y actualizadas oportunamente. Se avanzó en austeridad en el gasto público, sin aumento de las tasas impositivas. El gasto público, priorizó el sector educativo, al regularizar los pagos al magisterio e infraestructura educativa, y al sector salud. La seguridad pública ha sido otra prioridad de gasto, incluyendo a la Fiscalía General del Estado.

Se incrementó la inversión pública, a través del sector ordenamiento territorial y obras públicas, en infraestructura hidráulica y carreteras.

Planeación del desarrollo

La estructura del Plan Estatal de Desarrollo 2019-2024 está compuesta por 6 ejes, 3 rectores y 3 transversales que comprenden 150 objetivos, 235 estrategias y 927 líneas de acción, resultado de la interacción con los sectores productivos, sociales, académicos, la población en general, los gobiernos municipales y las dependencias de la Administración Pública Estatal que coordinan los diferentes sectores, integrando los elementos complementarios para lograr la visión de los ejes rectores en los que se ubican, así como para encontrar las concurrencias para la generación de valor público en la solución de problemas que por su complejidad y dimensiones consideran los ejes transversales

Para el desarrollo de sus funciones, el Gobierno del Estado de Tabasco obtiene los recursos económicos previstos en la Ley de Ingresos del Estado, que por su origen son los siguientes:

1. **Ingresos propios:** principalmente impuestos, derechos, productos y aprovechamientos,
2. **Participaciones federales:** de conformidad con la Ley de Coordinación Fiscal, el Gobierno del Estado de Tabasco tiene derecho a participar de la recaudación federal, incluyendo sus incrementos, de acuerdo a criterios formales de distribución establecidos en las mismas disposiciones,

3. **Aportaciones federales:** son principalmente ingresos federales coordinados, participaciones federales e ingresos provenientes del Ramo 33,
4. **Ingresos extraordinarios:** son los que percibe el Estado, no comprendidos en los conceptos anteriores. Según la Ley de Coordinación Fiscal, son participaciones federales las provenientes de: Fondo General de Participaciones; Fondo de Fomento Municipal; Fondo General de Participaciones por Coordinación en Derechos; Impuesto Especial sobre Producción y Servicios; Impuesto sobre Automóviles Nuevos, y la Reserva de Contingencias.

El Estado de Tabasco está adherido a la Ley de Coordinación Fiscal mediante convenio de colaboración administrativa en materia fiscal federal, lo que representa proporciones constantes de recaudación, a cambio de no mantener en vigor impuestos estatales o municipales que vayan en contra de las limitaciones señaladas en las Leyes que establece la Federación. El Estado recibe las participaciones federales para los Municipios y se las entrega dentro de los cinco días siguientes.

3. Organización y Objeto Social

- a. **Objeto:** La Constitución Política del Estado Libre y Soberano de Tabasco, en su artículo 76, señala que corresponde al Estado la rectoría del desarrollo en la entidad, para garantizar que sea integral, fortalezca su soberanía y su régimen democrático y mediante el crecimiento económico, fomente el empleo, y una más justa distribución del ingreso y la riqueza, permita el pleno ejercicio de las libertades y la dignidad de los individuos, grupos y clases sociales cuya seguridad protege el derecho.
- b. **Principales Actividades y Atribuciones:** En su artículo 3º, la Ley Orgánica del Poder Ejecutivo vigente, señala que la Administración Pública Estatal ajustará la planeación y ejecución de las políticas públicas, así como el ejercicio de sus facultades, a los siguientes principios:
 - I. Legalidad, honradez, lealtad, imparcialidad, eficiencia, eficacia, disciplina, objetividad, profesionalismo, integridad, austeridad y rendición de cuentas, que deben observarse en el desempeño de los empleos, cargos o comisiones del servicio público y en la planeación, adquisición, guarda y administración de los recursos económicos y bienes de que disponga el Gobierno del Estado;
 - II. El respeto a los derechos humanos y su promoción transversal y permanente; con especial atención a la igualdad de género y el cuidado a grupos vulnerables;
 - III. La construcción de ciudadanía a través de la identificación de la sociedad tabasqueña con el orden jurídico y la permanente promoción de la cultura de la legalidad;
 - IV. La conjunción de esfuerzos para mejorar el bienestar individual y colectivo de los tabasqueños y aumentar su expectativa de vida;
 - V. La disminución de la pobreza y la marginación, generando oportunidades de desarrollo individual y colectivo para los grupos más vulnerables, fomentando la solidaridad y las soluciones colectivas;
 - VI. Fomentar el cuidado del medio ambiente y la reparación de los daños ocasionados a éste, así como la generación de una nueva cultura en materia de protección ambiental que garantice a las nuevas generaciones el desarrollo sustentable;
 - VII. La mejoría a la competitividad del Estado con la aplicación de políticas públicas idóneas y la utilización de indicadores adecuados para evaluar el cumplimiento de los planes y programas de gobierno, garantizando su correcta ejecución y la transparencia en el uso de los recursos;
 - VIII. La promoción de la participación responsable y solidaria de la sociedad civil organizada en la planeación y ejecución de las políticas públicas. La Administración Pública no sirve a intereses particulares, de grupo o de partido político, sólo sirve al interés general;
 - IX. La generación en los servidores públicos de una actitud de compromiso, calidad y calidez en la atención y en el trato a las personas, como normas invariables de conducta al servicio de la comunidad;
 - X. Solidaridad, trabajo de coordinación y equipo, en el quehacer gubernamental diario, entre todos los servidores de la Administración Pública del Estado;





- XI. Simplificación, agilidad, accesibilidad, economía, información, precisión, legalidad, transparencia, oportunidad e imparcialidad en los actos y procedimientos administrativos en general; y
- XII. Cobertura total, oportuna, ágil y especializada de los servicios de seguridad pública y procuración de justicia para la protección de las personas, sus familias y sus bienes, sin distinción alguna;

El Gobierno del Estado, promoverá la participación de organizaciones ciudadanas a efecto de fomentar la libre expresión de opiniones y recomendaciones de la sociedad respecto de la vigilancia, seguimiento, evaluación y mejoramiento de la administración pública en las diferentes Dependencias y Entidades.

- c. **Ejercicio Fiscal:** Es por año de calendario. La información que se incluye en estas notas comprende del 1 de enero al 31 de diciembre de 2023.
- d. **Régimen Fiscal:** El Gobierno del Estado de Tabasco, está constituido como persona moral sin fines de lucro.
- e. **Consideraciones Fiscales:** De conformidad con el quinto párrafo del artículo 86 de la Ley del Impuesto Sobre la Renta vigente, el Gobierno del Estado únicamente tiene la obligación de retener y enterar dicho impuesto (ISR) y exigir comprobantes fiscales cuando se hagan pagos a terceros y estén obligados a ello en términos de Ley.
- f. **Estructura Organizacional Básica:** Conforme a la Constitución Política del Estado Libre y Soberano de Tabasco y la Ley Orgánica del Poder Ejecutivo del Estado, la administración pública se clasifica en centralizada y paraestatal. La Gubernatura, las Secretarías y la Coordinación General de Asuntos Jurídicos, integran la Administración Pública Centralizada y podrán contar además con órganos administrativos desconcentrados, dotados de autonomía técnica y funcional. Por otra parte, los organismos descentralizados, empresas de participación estatal mayoritaria y fideicomisos, forman la administración pública paraestatal y gozan de autonomía de gestión para el cabal cumplimiento de los objetivos y metas señalados en los programas. El Estado de Tabasco en su organización política y administrativa se integra de 17 municipios.
- g. **Fideicomisos, mandatos y análogos de los cuales es fideicomitente o fideicomisario:** El Gobierno del Estado de Tabasco es Fideicomitente o participa con recursos financieros en los fideicomisos que se describen en el punto 9 de las presentes Notas de gestión administrativa.

4. Bases de Preparación de los Estados Financieros

- a) Se ha observado la normatividad emitida por el CONAC y las disposiciones legales aplicables, conforme a:
- a.a) la Ley General de Contabilidad Gubernamental, publicada en el Diario Oficial de la Federación el 31 de diciembre de 2008; cuya Última reforma es del 30/01/2018;
- a.b) la Ley de Disciplina Financiera de las Entidades Federativas y los Municipios, publicada en el Diario Oficial de la Federación el 27 de abril del 2016, cuya última reforma es del 10-05-2022; así como los Criterios para la elaboración y presentación homogénea de la información financiera y de los formatos a que hace referencia la misma Ley, emitidos por el Consejo Nacional de Armonización Contable y publicados en el Diario Oficial de la Federación el 11 de octubre del 2016, cuya última reforma es del 28/07/2021.
- a.c) La información financiera, presupuestal y contable que emana de la contabilidad gubernamental, es integrada por la Secretaría de Finanzas de acuerdo con la Ley Orgánica del Poder Ejecutivo del Estado de Tabasco. Los estados financieros y estas notas que les corresponden, incluyen las transferencias y subsidios a los órganos desconcentrados y organismos descentralizados del Estado y a las empresas de participación estatal mayoritaria.



b) La normatividad aplicada por este ente público para el reconocimiento, valuación y revelación de los diferentes rubros de la información financiera, así como las bases de medición utilizadas para la elaboración de los estados financieros; por ejemplo: costo histórico, valor de realización, valor razonable, valor de recuperación son las establecidas por el Consejo Nacional de Armonización Contable en las PRINCIPALES REGLAS DE REGISTRO Y VALORACIÓN DEL PATRIMONIO (ELEMENTOS GENERALES) publicadas en el Diario Oficial de la Federación el 27 de diciembre de 2010, cuya última reforma es del 08-08-2013; y en las Reglas Específicas del Registro y Valoración del Patrimonio publicadas en el Diario Oficial de la Federación el 13 de diciembre de 2011; cuya última reforma publicada es del 27-12-2017.

Los estados financieros son preparados sobre la base del costo histórico, sin reconocer los efectos de la inflación, de acuerdo al punto 14 de las Reglas Específicas del Registro y Validación del Patrimonio, emitidas por el Consejo Nacional de Armonización Contable. De conformidad con la Ley General de Contabilidad Gubernamental y acuerdos del Consejo Nacional de Armonización Contable, el Gobierno del Estado de Tabasco emite y publica información contable, presupuestal, programática así como información adicional relativa a programas y proyectos de inversión, indicadores de resultados, relación de esquemas bursátiles, bienes muebles e inmuebles, cuentas bancarias productivas específicas y en su caso, Información adicional que dispongan otras leyes.

- c) Se cumplen los Postulados básicos de Contabilidad Gubernamental (PBCG).
- d) No se emplea normatividad supletoria.

La información contable, presupuestal y programática fue generada en tres sistemas que emiten información financiera y presupuestal, integrándose como sigue:

1. Sistema de Recaudador
2. Sistemas Open HR el cual sirve para la elaboración de la nómina, y
3. Sistema Oracle E-Business Suite

Bienes Inmuebles, Infraestructura y Construcciones en Proceso

Los terrenos y edificios se registran a su costo de adquisición, construcción o en el caso de terrenos adquiridos a título gratuito, al valor que indique la escritura correspondiente, que por lo general corresponde a su valor catastral y en su caso, por el importe revaluado por perito autorizado de acuerdo a los lineamientos establecidos por la Subdirección de Patrimonio, adscrita a la Secretaría de Administración e Innovación Gubernamental.

Obras en Proceso

El costo de la obra pública incluye el de la elaboración de proyectos, la propia construcción y la supervisión, así como los gastos y costos relacionados con la misma, generados hasta su conclusión, independientemente de la fuente de financiamiento, observando los lineamientos aplicables en cada caso. Para su control y registro contable se identifican tres tipos:

1. Obras capitalizables. Son realizadas por este ente público en inmuebles que cumplen con la definición de activo y que incrementan su valor. Concluido cada obra de este tipo y obtenidos los soportes documentales del registro contable, que son el acta de entrega-recepción y la de cierre administrativo, se transfiere el saldo al activo no circulante que corresponda.

2. Obras del dominio público. Son construidas por este ente público para uso común. Concluida cada obra de este tipo y obtenidos los soportes mencionados en el punto 1 anterior, se transfiere el saldo a los gastos del período en el caso que corresponda al presupuesto del mismo ejercicio. Por lo que se refiere a erogaciones de presupuestos de años anteriores se reconocen en el resultado de ejercicios anteriores para mostrar el resultado real de las operaciones del ente público a una fecha determinada.
3. Obras transferibles. Son realizadas por este ente público a favor de otro ente público. Permanecen en la cuenta de Construcciones en proceso hasta concluida la obra; y obtenidas el acta de cierre administrativo así como el acta de entrega-recepción firmada por el otro ente público, o con la documentación justificativa o comprobatoria que sirva de soporte, se da de baja el activo, reconociéndose en gastos del período en el caso que corresponda al presupuesto del mismo ejercicio. Por lo que se refiere a erogaciones de presupuestos de años anteriores se deberá reconocer en el resultado de ejercicios anteriores.


Bienes Muebles

Los Bienes Muebles, considerados inversiones en activos no circulantes, se registran a su costo de adquisición o valor de donación. La reposición de bienes se efectúa mediante asignación presupuestal. El Gobierno capitaliza sus adquisiciones de bienes muebles e inmuebles como incrementos en el activo únicamente, por lo que no se muestra un renglón específico para este concepto en el patrimonio.

5. Políticas de Contabilidad Significativas

Las políticas contables del Gobierno del Estado de Tabasco son similares a las que utilizan entidades federativas en el país (Armonizadas con las disposiciones de la Ley General de Contabilidad Gubernamental y acuerdos del Consejo Nacional de Armonización Contable). A continuación se mencionan las políticas de contabilidad significativas:

- a. Actualización. El método utilizado para la actualización del valor de los activos y Hacienda Pública/Patrimonio es el de avalúos de bienes inmuebles cuyos dictámenes se obtienen del Instituto de Administración de Avalúos y Bienes Nacionales y se contabilizan en el Activo no Circulante, contra el rubro Revalúos. No se han realizado actualizaciones sobre la base del índice inflacionario en Activos, Pasivos ni Hacienda Pública/Patrimonio.
- b. Operaciones en el extranjero no las hay, por lo que no tienen efecto en la información financiera gubernamental.
- c. No se tiene inversión en acciones de compañías subsidiarias no consolidadas y asociadas.
- d. Sistema y método de valuación de inventarios y costo de lo vendido: No se tiene inventarios ni venta de mercancías.
- e. Beneficios a empleados: revelar el cálculo de la reserva actuarial, valor presente de los ingresos esperados comparado con el valor presente de la estimación de gastos tanto de los beneficiarios actuales como futuros. Estos conceptos son competencia del organismo descentralizado Instituto de Seguridad Social del Estado de Tabasco.
- f. Provisiones: objetivo de su creación, monto y plazo. No se tienen actualmente.
- g. Reservas: objetivo de su creación, monto y plazo. No se tienen actualmente.
- h. Cambios en políticas contables y correcciones de errores junto con la revelación de los efectos que se tendrá en la información financiera del ente público ya sea retrospectivo o prospectivos. Se reconocen contablemente de acuerdo con la normativa del Consejo Nacional de Armonización Contable.



- i. Reclassificaciones: Se realizaron depuraciones de cuentas como seguimiento al análisis de las mismas.
- j. Se continúan los procesos para depuración.

6. Posición en Moneda Extranjera y Protección por Riesgo Cambiario

El poder Ejecutivo del Gobierno del Estado no tiene Activos, Pasivos, cuentas por cobrar ni por pagar en moneda extranjera.

7. Reporte Analítico del Activo

Los activos del Poder Ejecutivo son presentados a costos históricos en el formato establecido al efecto por el Consejo Nacional de Armonización Contable, integrado en los Estados Contables de la presente información financiera.

8. Fideicomisos, Mandatos y Análogos

Total del Rubro \$ 638,826,746

Fideicomisos Públicos en los que el Gobierno del Estado de Tabasco participa como Fideicomitente a través de la Secretaría de Finanzas (Artículo 10 de la Ley de Presupuesto y Responsabilidad Hacendaria del Estado de Tabasco y sus Municipios); o en los que tiene participación.	Saldo
<p>1. Fideicomiso de Inversión y Administración para el pago de pensiones y jubilaciones destinado a los asegurados del Instituto de Seguridad Social del Estado de Tabasco. FONDO ISSET Dependencia, entidad o sector: ISSET Fiduciario: Santander Contrato No: F/2003538 Tipo de fideicomiso: Inversión y administración El fideicomiso fue creado en el año 2000. No se realizaron aportaciones ni liberaciones en el trimestre que se informa.</p>	33,231,414
<p>2. Fideicomiso de Fuente Alterna de Pago. AGROTAB Dependencia o sector: Secretaría de Desarrollo Agropecuario, Forestal y Pesca Fiduciario: HSBC Contrato No: 167398 Tipo de fideicomiso: Inversión y administración (garantías fiduciarias)</p> <p>El 11 de Julio de 2002 se constituye este Fideicomiso, entre sus fines destaca el "facilitar el acceso al crédito para el desarrollo del sector agropecuario, a través de un mecanismo alternativo de pago que garantice un porcentaje del crédito solicitado por los productores a las instituciones de financiamiento". Del patrimonio total el 64% se encuentra garantizando créditos del sector agrícola.</p>	20,030,514



<p>3. Fideicomiso Fondo de Fomento Agropecuario del Estado de Tabasco. FOFAE Dependencia o sector: Secretaría de Desarrollo Agropecuario, Forestal y Pesca Fiduciario: Scotiabank Contrato No: 550030837 Tipo de fideicomiso: Administración e inversión</p> <p>Fideicomiso constituido para el fomento de las actividades previstas en los anexos técnicos del Convenio suscrito entre el Ejecutivo Federal a través de la Secretaría de Agricultura, Ganadería y Desarrollo Rural y el Estado de Tabasco, del 26 de marzo de 1996, sin que pueda utilizar los recursos con otra finalidad o cambiar los programas sin la autorización previa de la mencionada dependencia. En el trimestre que se informa, se realizaron aportaciones para los Programas Fomento a la Producción Agropecuaria, INDISIA 2023, Programa de Huertos Familiares, Programa de Apoyo a los Productores de Palma de Coco, así como para la adquisición del Seguro Pecuario.</p>	100,457,429
<p>4. Fideicomiso Fondo de Garantía Mutualista Tabasco. FOGAMU Dependencia o sector: Secretaría de Desarrollo Agropecuario, Forestal y Pesca Fiduciario: Grupo Financiero Banorte Contrato No: 741753 Tipo de fideicomiso: Inversión, administración, fuente alterna de pago y garantía</p> <p>Fue creado el 31 de diciembre de 2007. Actualmente se encuentra liberando garantías comprometidas con la finalidad de otorgar nuevas garantías. En el trimestre que se reporta no se realizaron aportaciones ni liberaciones del patrimonio. Cabe hacer mención que del patrimonio total el 11% se encuentra garantizando créditos de acuerdo a los fines del Fideicomiso.</p>	15,316,726
<p>5. Fideicomiso para el Programa Tecnologías Educativas y de la Información para el Magisterio de Educación Básica del Estado de Tabasco. FOAPES Dependencia o sector: Secretaría de Educación Fiduciario: Citibanamex Contrato No: 165055-4 Tipo de fideicomiso: Inversión y administración</p> <p>Constituido en el año 2002; en el año 2011, se llevó a cabo el proyecto de "Apoyo de Tecnologías Educativas y de la Información para Maestros de la Educación Básica", mismo que fue concluido en 2014. Posterior a ello, el Fideicomiso ha permanecido sin operaciones. Su patrimonio se compone de las aportaciones iniciales más los rendimientos financieros. El presente Fideicomiso fue instalado en el presente ejercicio, aún no se han autorizado liberaciones.</p>	10,801,134



<p>6. Fideicomiso para el Fomento y Desarrollo de las Empresas del Estado de Tabasco. FIDEET Dependencia o sector: Secretaría para el Desarrollo Económico y la Competitividad Fiduciario: Nacional Financiera S.A. Contrato No: 80626 Tipo de fideicomiso: Administración e inversión</p> <p>El Fideicomiso fue concebido como un instrumento de política económica para promover y fomentar el crecimiento, desarrollo y madurez de los proyectos de inversión y de iniciativas empresariales del Estado tendientes a generar valor y derrama económica. Asimismo, el Fideicomiso permite la participación en la construcción, adecuación, ampliación, mantenimiento y reparación de la infraestructura económica, generando empleos y manteniendo los existentes; procurando las condiciones para el crecimiento económico en un mediano y largo plazo. En el trimestre que se informa, el FIDEET, recibió una aportación patrimonial por la cantidad de \$50'549,238.16, del mismo modo se realizaron liberaciones para los Programas Festival del Queso, Festival del Chocolate, Fondo Capital Semilla, Moderniza y Equipa tu Microempresa 2023, Expo CANACINTRA, entre otros.</p>	98,217,546
<p>7. Fideicomiso para el Desarrollo Industrial de Tabasco. FINTAB Dependencia o sector: Secretaría para el Desarrollo Económico y la Competitividad Fiduciario: Nacional Financiera S.A. Contrato No: 80511 Tipo de fideicomiso: Administración e inversión</p> <p>Fideicomiso constituido principalmente para incentivar la inversión de capital en el Estado de Tabasco en las actividades económicas consideradas como prioritarias, no se realizaron aportaciones a este Fideicomiso en el presente trimestre.</p>	3,235,257
<p>8. Fideicomiso Fondo Empresarial de Tabasco. FET Dependencia o sector: Secretaría para el Desarrollo Económico y la Competitividad Fiduciario: Nacional Financiera S.A. Contrato No: 80227 Tipo de fideicomiso: Inversión y administración</p> <p>Con fecha 30 de octubre del 2002, el Gobierno del Estado de Tabasco, celebró un Contrato de Fideicomiso mediante el cual constituyó el Fideicomiso denominado "FONDO EMPRESARIAL DE TABASCO", cuyo principal objetivo es fomentar el desarrollo de las Empresas del Estado de Tabasco, mediante la operación de un sistema de otorgamiento de apoyos financieros a las empresas establecidas o por establecerse en el Estado de Tabasco. Durante el presente trimestre, se realizaron recuperaciones de cartera vencida, así como otorgamiento de créditos a través del Programa BANMUJER</p>	36,447,140

<p>9. Fideicomiso Fondo de Contingencias del Estado de Tabasco. FOCOTAB Dependencia o sector: Secretaría de Seguridad y Protección Ciudadana, a través del Instituto de Protección Civil del Estado de Tabasco Fiduciario: Banobras S.N.C. Contrato No: 2066 Instrumento para establecer un mecanismo financiero ágil y transparente para que en la eventualidad de un desastre natural o en la alta probabilidad de una ocurrencia de desastre natural, se pueda apoyar a la población afectada.</p>	<p>42,392,704</p>
<p>10. Fideicomiso Irrevocable de Administración, Inversión, Garantía y Fuente de Pago. FIDEICOMISO MAESTRO Dependencia o sector: Secretaría de Finanzas Fiduciario: CIBANCO, S.A. Contrato No: F/00390 Tipo de fideicomiso: Administración, Inversión, Garantía y Fuente de Pago Es un medio de administración y pago de los pasivos presentes o futuros a cargo del Fideicomitente, así como proveer las garantías necesarias para el cumplimiento de dichos pasivos; recibe de la Tesorería de la Federación las cantidades derivadas del ejercicio de los derechos sobre las participaciones fideicomitidas, conforme a las disposiciones legales aplicables y conforme a lo establecido en el Fideicomiso, el Fiduciario deposita dichas cantidades en la cuenta concentradora, realiza las operaciones de pago de capital e intereses de los financiamientos inscritos, pago de servicio de calificadoras y la devolución de los remanentes.</p>	<p>189,378,493</p>
<p>11. Fideicomiso para la Promoción Turística del Estado de Tabasco. PROMOTUR Dependencia o sector: Secretaría de Turismo Fiduciario: BBVA Contrato No: 30840-3 Tipo de fideicomiso: Inversión y administración En el presente ejercicio, el Fideicomiso atendió reuniones con organizadores de eventos para la atracción en el Estado, coadyuvando con la Secretaría de Turismo. Se realizaron las aportaciones al Fideicomiso en términos de lo establecido en la Ley de Desarrollo Turístico y de conformidad con el Presupuesto General de Egresos del Estado de Tabasco. Asimismo, recibió recursos del FIDEET para la ejecución del Festival del Queso y el Festival del Chocolate.</p>	<p>6,878,979</p>

EVOLUCIÓN DE LAS FINANZAS DE LAS HACIENDA PÚBLICA ESTATAL

CUARTO TRIMESTRE
2023

<p>12. Fideicomiso de Administración e inversión de ayuda, asistencia y reparación integral a víctimas en el Estado de Tabasco. ATENCION A VICTIMAS Dependencia o sector: Secretaría de Gobierno a través Comisión Ejecutiva Estatal de Atención a Víctimas del Estado de Tabasco Fiduciario: BBVA Contrato No: F/4110870 Tipo de fideicomiso: Administración e inversión</p> <p>Creado el 23 de diciembre de 2019, conforme a lo establecido en el art. 53 de la Ley de Atención a Víctimas del Estado de Tabasco, constituido con el objeto de obtener, administrar y brindar los recursos necesarios para la ayuda, asistencia y reparación integral de las Víctimas del delito y de violaciones a los derechos humanos en el Estado de Tabasco</p>	<p>21,669,776</p>
<p>13. Fideicomiso para la Ciudad Industrial de Villahermosa. CD. INDUSTRIAL Dependencia o sector: Secretaría para el Desarrollo Económico y la Competitividad. Fiduciario: Nacional Financiera S.N.C. Contrato No: 237 Tipo de fideicomiso: Inversión y administración</p> <p>Mediante contrato privado de fecha 27 de mayo de 1972 el Gobierno del Estado de Tabasco, representado por su Gobernador Constitucional en su carácter de fideicomitente y Nacional Financiera, S.N.C., I.B.D., en su carácter de fiduciaria, constituyeron un Fideicomiso al cual se denominó inicialmente "Parque Industrial de Villahermosa" (ahora "Fideicomiso de la Ciudad Industrial de Villahermosa") para efectos de promover el desarrollo industrial de dicha entidad federativa. Actualmente, se están realizando los trámites correspondientes que permitan la identificación, asignación y regularización de diversos predios que son propiedad del fideicomiso.</p>	<p>2,621,583</p>
<p>14. Fideicomiso de inversión y Fuentes de pago para el Fomento Productivo del Campo del Estado de Tabasco. FINCAMPO Dependencia o Sector: Secretaría de Desarrollo Agropecuario, Forestal y Pesca. (SEDAFOP) Fiduciario: Nacional Financiera S.N.C. Contrato No: 237 Tipo de fideicomiso: Inversión y administración</p> <p>Constituido con fecha 20 de octubre del 2022, fungiendo como Fideicomitente la Secretaría de Finanzas y como Fiduciario el Banco del Bajío, a efectos de unificar todos los fideicomisos de apoyo al sector primario, sus principales fines incluyen, la emisión de garantías crediticias, creación de fondos de apoyo y programas de apoyo a la tasa, todos dirigidos al sector productivo del Estado de Tabasco por lo que se encuentra sectorizado a la Secretaría de Desarrollo Agropecuario, Forestal y Pesca. (SEDAFOP).</p>	<p>58,148,051</p>
<p style="text-align: right;">Total</p>	<p>38,826,746</p>

Dato informativo:

Fideicomiso Creando Empresarios.

El 20 de diciembre del 2002 se constituye este Fideicomiso, su fin es crear un Fondo destinado a otorgar apoyos económicos a Proyectos para la creación de nuevas empresas en el Estado de Tabasco, en este Fideicomiso, participan como Fideicomitentes; la Secretaría de Finanzas, el H. Ayuntamiento del Municipio de Centro, la Universidad Tecnológica de Tabasco y la Universidad Juárez Autónoma de Tabasco, quienes contribuyeron aportando capital para la creación de este Fideicomiso, en las siguientes proporciones: 50% el Ayuntamiento de Centro, 33% el Gobierno del Estado y 17% la Universidad Tecnológica a la presente fecha, este Fideicomiso cuenta con un saldo de **\$722,697**

9. Reporte de la Recaudación

Recaudación Estatal	5,319,234,175
Recaudación Federal	62,798,807,610
Recaudación Total	68,118,041,785

Análisis del Comportamiento de la Recaudación por tipo de Ingreso

Ingresos Estatales y Federales al 4to. Trimestre de 2023

Ingresos Estatales

Los Ingresos Estatales recaudados al cierre del mes de Diciembre 2023, se alcanzó un monto total de **5 mil 319.2 millones de pesos**, lo que representa un incremento del **27.80 por ciento**, comparado con lo programado para el mismo período, en Ley de Ingresos del Estado de Tabasco (LIET 2023), donde se tenía una expectativa de ingresos de **4 mil 162.2 millones de pesos**. De igual forma, en relación con lo recaudado al mes de Diciembre del ejercicio 2022, los ingresos estatales a este período de 2023, reflejan un incremento del **17.48 por ciento**. Estos ingresos están compuestos por los rubros de: Impuestos, Derechos, Productos, Aprovechamientos e Ingresos por Venta de Bienes y Servicios.

En el rubro de **Impuestos**, se obtuvieron ingresos en el orden de **2 mil 961.6 millones de pesos**, lo que representa un incremento del **27.43 por ciento** con relación a lo programado en LIET 2023, donde se estimó un ingreso por **2 mil 324.0 millones de pesos**; sobresaliendo el Impuesto sobre Honorarios por actividades profesionales y ejercicios lucrativos no gravados por la ley del IVA con **19.4 millones de pesos**; el Impuesto sobre Traslado de Dominio de Bienes Muebles Usados con **25.7 millones de pesos**; el Impuesto por la Prestación de Servicios de Hospedaje con **30.7 millones de pesos**; el Impuesto por la Venta Final de Alcoholes **17.7 millones de pesos**; el Impuesto Sobre Nóminas de Contribuyentes Generales con **1 mil 299.6 millones de pesos**; entre otros.

Cabe señalar que respecto a la recaudación a Diciembre 2022, misma que fue por **2 mil 547.9 millones de pesos**, se observa un incremento del **16.24 por ciento** con relación a la recaudación del mismo período en 2023. Observándose que este aumento es originado por el cobro del Impuesto sobre Honorarios por actividades profesionales y ejercicios lucrativos no gravados por la ley del IVA por **3.4 millones pesos**; el Impuesto Sobre traslado de Dominio de Bienes Muebles Usados por **1 millón de pesos**; el Impuesto por la Venta Final de Alcoholes **2.2 millones de pesos**; el Impuesto Sobre Nóminas de Contribuyentes Generales por **254.4 millones de pesos**; entre otros.

Al cuarto trimestre de 2023, en relación a los Ingresos por **Derechos**, la recaudación fue de **1 mil 507.2 millones de pesos**, que en comparación con los **1 mil 008.6 millones de pesos** del año 2022, representa un incremento de **498.6 millones de pesos**, equivalentes a **49.44 por ciento** mas; para este período, destacan los ingresos originados principalmente por los servicios prestados por Dependencias y Órganos Desconcentrados, tales como: los prestados por la Secretaría de Gobierno, relacionado con la Dirección General del Registro Público de la Propiedad y del Comercio con **156.3 millones de pesos**; los servicios prestados por la Secretaría de Finanzas, relacionado con: la Ley de Catastro del Estado con **5 millones de pesos**; El registro de vehículos particulares con **364.7 millones de pesos** y Registro de Vehículos de Transporte Público con **16.6 millones de pesos**; la Secretaría de Movilidad con **42.3 millones de pesos**; la Secretaría de Ordenamiento Territorial y Obras Públicas a través de la Dirección de Obras Públicas con **59.1 millones de pesos**; entre otros.

EVOLUCIÓN DE LAS FINANZAS DE LAS HACIENDA PÚBLICA ESTATAL

CUARTO TRIMESTRE
2023

Con relación a lo presupuestado a Diciembre en LIET 2023 que fueron **1 mil 304.3 millones de pesos**, la recaudación fue de **1 mil 507.2 millones de pesos**, mayor en **202.9 millones de pesos**, lo que significa un incremento del **15.56 por ciento**; para este período, destacan los ingresos originados principalmente por los servicios prestados por Dependencias y Órganos Desconcentrados, tales como: los prestados por la Secretaría de Gobierno, relacionado con la Dirección General de Servicios Legales con **4.6 millones de pesos** y la Dirección General del Registro Público de la Propiedad y del Comercio con **156.3 millones de pesos**; los servicios prestados la Secretaría de Seguridad Pública y Protección Ciudadana a través de la Dirección de la Policía Estatal de Caminos con **158 millones de pesos** y de los Servicios Relacionados con la Seguridad Privada con **2.1 millones de pesos**; la Secretaría de Administración e Innovación Gubernamental con **6.6 millones de pesos**; la Secretaría Educación del Estado con **25.5 millones de pesos**; la Secretaría de Cultura con **7.9 millones de pesos**; entre otros.

Con respecto al rubro de **Productos**, a este período de Diciembre se registró **372 millones de pesos**, lo que representa un incremento del **142.55 por ciento** con relación a lo programado por **218.6 millones de pesos** en LIET 2023. Este incremento es debido, a los rendimientos financieros derivados de inversiones temporales y los rendimientos financieros que se generaron en las cuentas bancarias Recaudadoras.

De igual manera, existe un incremento de **96.20 por ciento** respecto al mismo período del año anterior, donde se recaudaron **189.6 millones de pesos** contra lo que se recaudó al cierre de Diciembre de 2023 por **372 millones de pesos**, originado por los rendimientos financieros de los conceptos antes mencionados.

En el rubro de **Aprovechamientos**, la recaudación a Diciembre 2023 fue de **478.3 millones de pesos**, mismos que reflejaron un incremento de **28.53 por ciento**, en relación al ejercicio 2022, donde se recaudaron **372.1 millones de pesos**. Existe un incremento del **25.75 por ciento** con respecto a la LIET 2023, debido a que la recaudación en este período fue de **478.3 millones de pesos**, que comparándolos con los **380.4 millones de pesos** estimados para el mismo período, significan un incremento en la recaudación por **97.9 mil pesos**.

Por lo anterior, se presenta la siguiente tabla con el comportamiento de los Ingresos Estatales:

CONCEPTO	ACUMULADO A DICIEMBRE				ACUMULADO A DICIEMBRE			
	RECAUDACION		DIFERENCIA		RECAUDACION		DIFERENCIA	
	2023	2022	NOMINAL \$	%	2023	PPTO. LIET INICIAL 2023	NOMINAL \$	%
Total Ingresos Estatales	\$ 5,319,234,174.45	\$ 4,527,720,555.55	\$ 791,513,618.90	17.48%	\$ 5,319,234,174.45	\$ 4,162,242,514.00	\$ 1,156,991,660.45	27.80%
Impuestos	\$ 2,961,604,711.38	\$ 2,547,903,674.99	\$ 413,701,036.39	16.24%	\$ 2,961,604,711.38	\$ 2,324,094,891.00	\$ 637,509,820.38	27.43%
Cuotas y Aportaciones de Seguridad Social	\$ -	\$ -	\$ -	-	\$ -	\$ -	\$ -	-
Contribuciones de Mejoras	\$ -	\$ -	\$ -	-	\$ -	\$ -	\$ -	-
Derechos	\$ 1,507,259,051.66	\$ 1,008,636,812.83	\$ 498,622,238.83	49.44%	\$ 1,507,259,051.66	\$ 1,304,357,919.00	\$ 202,901,132.66	15.56%
Productos	\$ 372,022,813.42	\$ 189,613,282.74	\$ 182,409,530.68	96.20%	\$ 372,022,813.42	\$ 153,381,453.00	\$ 218,641,360.42	142.55%
Aprovechamientos	\$ 478,347,597.99	\$ 372,159,937.72	\$ 106,187,660.27	28.53%	\$ 478,347,597.99	\$ 380,408,251.00	\$ 97,939,346.99	25.75%
Ingresos por Venta de Bienes y Servicios	\$ -	\$ 409,406,847.27	\$ -	0.00%	\$ -	\$ -	\$ -	-

Fuente: Secretaría de Finanzas

Ingresos Federales

Los Ingresos Federales al cuarto trimestre 2023 ascienden a **62,798.8 millones de pesos** que comparados con los **58,112.8 millones de pesos** programados en la Ley de Ingresos del Estado de Tabasco (LIET 2023) para el mismo período, presentan un incremento de **8.06 por ciento**, originado principalmente por el rubro de Convenios.

En el rubro de **Participaciones Ramo 28**, se obtuvieron ingresos por **30,354.0 millones de pesos** al cierre del mes de diciembre, observándose un incremento de **491.6 millones de pesos** con respecto a LIET 2023, es decir, **1.65 por ciento** arriba, lo cual, obedece a que el Fondo de Extracción de Hidrocarburos recibió **118.2 millones de pesos** adicionales a lo proyectado y además se recibió el Fondo de Estabilización de los Ingresos de las Entidades Federativas (FEIEF) por **1,085.7 millones de pesos** para compensar la caída en el Fondo General de Participaciones principalmente.

El rubro de **Aportaciones Ramo 33** al cierre del cuarto trimestre 2023, alcanzó ingresos por **20,649.4 millones de pesos**, en donde se refleja un incremento del **3.731 por ciento** con respecto a lo programado en LIET 2023 por **19,987.7 millones de pesos**, esto se debe principalmente al Fondo de Aportaciones para la Nómina Educativa y Gasto Operativo (FONE) por Servicios Personales, el cual refleja ingresos mayores de los programados por **782.4 millones de pesos**.

Sin embargo, el rubro de **Convenios** alcanzó ingresos por **8,848.6 millones de pesos** al cierre del mes de diciembre, es decir, **53.69 por ciento** a la alza contra lo programado en LIET 2023, esto se debe principalmente a los Convenios de Medio Ambiente y Recursos Naturales que ha recibido recursos adicionales por **842.4 millones de pesos**, los Convenios de Educación por **1,875.4 millones de pesos**.

En relación al rubro de **Incentivos Derivados de la Colaboración Fiscal**, se obtuvieron ingresos por **1,251.8 millones de pesos** al cuarto trimestre del 2023, lo que representa un incremento del **43.05 por ciento** respecto a lo programado en LIET 2023, por un monto de **376.7 millones de pesos**.

Lo anterior, se origina principalmente por los Incentivos Reintegrados por la TESOFE que recibieron recursos adicionales por **246.4 millones de pesos** derivado de los incentivos económicos por concepto de Fiscalización Concurrente y el Cobro de Créditos Fiscales, resultado de la labor del área de fiscalización durante este periodo. De igual manera el Impuesto Sobre Automóviles Nuevos (ISAN) donde se recaudó de más la cantidad de **52.1 millones de pesos**; así como los ingresos derivados de los Actos de Fiscalización con **22.9 millones de pesos** y los ingresos por concepto de ISR correspondiente al 5% de Enajenación de Bienes Inmuebles con **21.5 millones de pesos**.

En este mismo rubro, para este período de recaudación, se muestra igual un incremento por **42.4 por ciento** con respecto lo recaudado en el mismo periodo del ejercicio fiscal 2022 por **372.8 millones de pesos**.

El rubro **Fondos Distintos de Aportaciones** a diciembre de 2023, alcanzó ingresos por **1,693.0 millones de pesos** lo que refleja un incremento de **3.96 por ciento** contra lo programado en LIET 2023 por **1,628.6 millones de pesos**; lo anterior, obedece a que se han recibido recursos adicionales a los programados en el Fondo para Entidades Federativas y Municipios Productores de Hidrocarburos.

En el rubro de **Transferencias, Asignaciones, Subsidios y Subvenciones; y Pensiones y Jubilaciones**, al cierre del cuarto trimestre 2023, se recibieron recursos del programa de Armonización Contable por **1.7 millones de pesos**.

Por lo anterior, se presenta la siguiente tabla con el comportamiento de los Ingresos Federales:

EVOLUCIÓN DE LAS FINANZAS DE LAS HACIENDA PÚBLICA ESTATAL

CUARTO TRIMESTRE
2023

CONCEPTO	ACUMULADO A DICIEMBRE				ACUMULADO A DICIEMBRE			
	RECAUDACIÓN		DIFERENCIA		RECAUDACIÓN	PPTO. LIET INICIAL	DIFERENCIA	
	2023	2022	NOMINAL	%	2023	2023	NOMINAL	%
Total Ingresos Federales	\$ 62,736,807,610.11	\$ 56,256,528,823.08	\$ 6,502,277,787.03	11.55%	\$ 62,736,807,610.11	\$ 58,112,820,853.00	\$ 4,685,986,757.11	8.06%
Participaciones	\$ 30,354,021,169.00	\$ 27,249,289,104.00	\$ 3,104,732,065.00	11.39%	\$ 30,354,021,169.00	\$ 29,862,394,662.00	\$ 461,626,487.00	1.65%
Aportaciones	\$ 20,649,461,773.24	\$ 18,639,358,130.78	\$ 2,010,103,642.46	10.78%	\$ 20,649,461,773.24	\$ 19,967,796,481.00	\$ 661,662,292.24	3.31%
Convenios	\$ 8,848,646,968.00	\$ 7,880,374,594.11	\$ 968,274,373.89	12.29%	\$ 8,848,646,968.00	\$ 5,757,632,500.00	\$ 3,091,016,468.00	53.69%
Incentivos Derivados de la Colaboración Fiscal	\$ 1,251,820,687.28	\$ 878,995,845.97	\$ 372,824,841.31	42.41%	\$ 1,251,820,687.28	\$ 875,123,456.00	\$ 376,697,231.28	43.05%
Fondos Distintos de Aportaciones	\$ 1,693,085,019.77	\$ 1,634,816,840.00	\$ 58,266,179.77	3.56%	\$ 1,693,085,019.77	\$ 1,628,670,734.00	\$ 64,414,285.77	3.96%
Transferencias, Asignaciones, Subsidios y Subvenciones, y Pensiones y Jubilaciones	\$ 1,769,992.82	\$ 13,693,308.22	\$ -11,923,315.40	-87.07%	\$ 1,769,992.82	\$ 1,200,000.00	\$ 569,992.82	47.50%

Fuente: Secretaría de Finanzas
Otros Preliminares 2023

Al 4to trimestre de 2023, no se tienen ingresos registrados en este sector

10. Información sobre la Deuda y el Reporte Analítico de la Deuda

Deuda Pública del Gobierno del Estado de Tabasco
Por Tipo de Banca
Al 31 de diciembre de 2023
(pesos)

TOTAL DEUDA PÚBLICA		5,335,404,842
SECTOR PÚBLICO CENTRAL		
	BANORTE	1,240,069,829
	BANAMEX	938,664,967
	BBVA MÉXICO	827,758,555
	BANAMEX (SJP)	112,500,000
	SCOTIABANK- INVERLAT	237,288,136
	SUBTOTAL	3,356,281,487
OBLIGACIONES PAGADERAS A SU VENCIMIENTO CON BONOS CUPÓN CERO, DEL MISMO VENCIMIENTO		
	BANOBRAS S.N.C. (FONREC)	1,319,430,177
	BANOBRAS S.N.C. (PROFISE)	659,693,178
	SUBTOTAL	1,979,123,355

EVOLUCIÓN DE LAS FINANZAS DE LAS HACIENDA PÚBLICA ESTATAL

CUARTO TRIMESTRE
2023

INDICADORES: DEUDA RESPECTO AL PIB Y DEUDA RESPECTO A LA RECAUDACIÓN TOMANDO, COMO MÍNIMO, UN PERÍODO IGUAL O MENOR A 5 AÑOS.

	2018	2019	2020	2021	2022	2023
DEUDA PÚBLICA LARGO PLAZO (millones)	6,551	6,333	6,103	5,862	5,473	5,335
PIB ESTATAL TABASCO (fuente INEGI) (millones)	466,935	448,555	505,726	581,411	748,259	748,259*
% Deuda respecto al PIB Estatal	1.40	1.41	1.21	1.01	0.73	0.7
RECAUDACION TOTAL (millones)	48,138	54,486	53,603	57,343	60,824	68,095
% Deuda respecto a recaudación total	13.61	11.62	11.39	10.22	9.22	7.83

*Se ha tomado el mismo PIB del 2022 en razón de que a la fecha de elaboración de las presentes notas aún no se tiene el dato del 2023.

Fuente de Financiamiento y % de Afectación de las Participaciones Federales (pesos)
al 31 de diciembre de 2023

INSTITUCION FINANCIERA	FUENTE DE PAGO	FECHA DE CONTRATACION (Según Contrato)	MONTO CONTRATADO (ORIGINAL)	MONTO DISPUESTO	MONTO ACTUAL (31 DICIEMBRE DE 2023)	FECHA DE VENCIMIENTO	CONDICIONES (TASA DE INTERÉS)	% AFECTACIÓN PARTICIPACIONES FEDERALES
	LARGO PLAZO		9,040,406,226	7,229,123,355	5,335,404,842			24.305
BANORTE	PARTICIPACIONES FEDERALES	07-dic-07	3,000,000,000	1,500,000,000	1,240,069,829	28-nov-33	TIIE + 0.40	7.875
BANAMEX	PARTICIPACIONES FEDERALES	27-nov-12	1,600,000,000	1,600,000,000	938,664,967	28-nov-27	TIIE + 0.50	4.8
BBVA-MÉXICO	PARTICIPACIONES FEDERALES	10-ene-14	1,000,000,000	1,000,000,000	827,758,555	30-ene-34	TIIE + 0.45%	3
BANAMEX (SJPET)	PARTICIPACIONES FEDERALES	20-may-16	450,000,000	450,000,000	112,500,000	15-jun-26	Fija: 6.21%	1.83
SCOTIABANK-INVERLAT	PARTICIPACIONES FEDERALES	28-abr-17	700,000,000	700,000,000	237,288,136	28-abr-27	Fija: 8.99%	1.5
BANOBRAS (FONREC)	(CAPITAL = BONO CUPON CERO)(INTERES= PARTICIPACIONES FEDERALES)	24-jun-11	1,434,406,226	1,319,430,177	1,319,430,177	11-jul-31	Tasa Base: 8.00% sobretasa 0.82 Tasa de interés 8.82%	3.3
BANOBRAS (PROFISE)	(CAPITAL = BONO CUPON CERO)(INTERES= PARTICIPACIONES FEDERALES)	07-dic-12	856,000,000	659,693,178	659,693,178	20-dic-32	Tasa base: 7.00% sobre tasa: 1.07 Tasa de interés: 8.07%	2

Fuente: Secretaría de Finanzas

El siguiente cuadro muestra

- a) los montos originales de las obligaciones con el Banco Nacional de Obras y Servicios Públicos, S.N.C. (BANOBRAS) referidas en el cuadro anterior;
- b) el valor nominal de los derechos fideicomisarios del Gobierno del Estado de Tabasco sobre los Bonos Cupón Cero propiedad del Gobierno Federal depositados por el mismo en fideicomiso en el BANOBRAS para ser fuente de pago de dichas Obligaciones, según los respectivos oficios de actualización recibidos; y
- c) los saldos insolutos que resultan de deducir a esas obligaciones el valor nominal de tales derechos fideicomisarios actualizados al 31 de diciembre de 2023

	a) Monto original de las Obligaciones con el BANOBRAS	b) Valor nominal de los derechos fideicomisarios sobre los bonos Cupón 0	c) Saldo Insoluto de las obligaciones con el BANOBRAS
BANOBRAS Fondo de Reconstrucción para Entidades Federativas FONREC	1,319,430,177	722,029,698	597,400,479
BANOBRAS Fondo de Apoyo para Infraestructura y Seguridad PROFISE	659,693,178	338,495,323	321,197,855

11. Calificaciones Otorgadas

El perfil crediticio del Estado de Tabasco evaluado periódica y minuciosamente por calificadoras. Respecto a la Cuenta Pública del 2022, Moody's Local MX, S.A. de C.V., I.C.V. otorgó en noviembre de 2023 **A-.mx estable**.

12. Proceso de Mejora

Las principales Políticas de control Interno se encuentran presentes en los procesos administrativos y operativos de la administración pública del estado, se considera como un elemento estratégico para asegurar la consecución de sus objetivos y está diseñado para proporcionar seguridad razonable acerca del logro de los objetivos en los aspectos siguientes:

- Efectividad y eficiencia en las operaciones Confianza y en los reportes financieros
- Protección de activos
- Cumplimiento de las leyes aplicables y las normas correspondientes. Los Entes Públicos han adoptado criterios para la aplicación de esta política, a través del autocontrol, el cual consiste en que los trabajadores deben ejecutar en forma efectiva y eficiente las actividades y procesos que cada uno administra en su gestión diaria, así mismo, a través de la efectividad se realizan las actividades de manera planificada de resultados, haciendo un uso racional y óptimo de los recursos.



13. Información por Segmentos

No se tiene información segmentada.

14. Eventos Posteriores al Cierre

Se declara que no existen hechos posteriores a la fecha de corte de los estados financieros a los que se refieren estas Notas que los afecten económicamente.

15. Partes Relacionadas

Se declara que no existen partes relacionadas que pudieran ejercer influencia significativa sobre la toma de decisiones financieras y operativas del Gobierno del Estado de Tabasco.

16. Responsabilidad Sobre la Presentación Razonable de la Información Contable

La Información Contable se presenta firmada en cada página, e incluye al final la leyenda: Bajo protesta de decir verdad, declaramos que los Estados Financieros y sus notas, son razonablemente correctos y son responsabilidad del emisor.

Bajo protesta de decir verdad declaramos que los Estados Financieros y sus Notas son razonablemente correctos y son responsabilidad del emisor.

b) NOTAS DE DESGLOSE

I) NOTAS AL ESTADO DE ACTIVIDADES

Ingresos y Otros Beneficios: \$68,118,041,785**Ingresos de Gestión**

Proviene de la recaudación propia del Estado, cuyo objetivo principal es financiar los servicios y obras públicas que requiere la población y los gastos de operación y administrativos generados por las dependencias y órganos estatales.

Rubros que integran el grupo de Impuestos	Importes	%
Impuestos Sobre Ingresos	70,501,712	2.38
Impuestos Sobre el Patrimonio	25,720,253	0.87
Impuestos Sobre la Producción, el Consumo y las Transacciones	95,284,340	3.22
Impuestos Sobre Nóminas y Asimilables	2,734,282,468	92.32
Accesorios de Impuestos	35,076,684	1.18
Impuestos no Comprendidos en la Ley de Ingresos Vigente, Causados en Ejercicios Fiscales Anteriores pendientes de Liquidación o Pago.	739,254	0.02
Total	2,961,604,711	100
Rubros que integran el grupo de Derechos	Importes	%
Derechos por Prestación de Servicios	1,458,419,460	96.8
Accesorios de Derechos	34,284,792	2.27
Otros Derechos	14,554,800	0.97
Total	1,507,259,052	100
Rubros que integran el grupo de Productos	Importes	%
Productos	372,022,813	100
Rubros que integran el grupo de Aprovechamientos	Importes	%
Multas	99,430,257	20.79
Indemnizaciones	77,650	0.02
Reintegro	11,073,344	2.31
Accesorios de Aprovechamientos	2,220,897	0.46
Otros Aprovechamientos	365,545,450	76.42
Total	478,347,598	100
Total de Ingresos de Gestión	5,319,234,174	



Rubros que integran el grupo Participaciones, Aportaciones, Convenios, Incentivos Derivados de la Colaboración Fiscal y Fondos Distintos de Aportaciones	Importes	%
Participaciones	30,354,021,169	48.34
Aportaciones	20,649,461,773	32.88
Convenios	8,848,648,968	14.09
Incentivos Derivados de la Colaboración Fiscal	1,251,820,687	1.99
Fondos Distintos de Aportaciones	1,693,085,020	2.70
Total	62,797,037,617	100

Rubro que integra Transferencias, Asignaciones, Subsidios y Subvenciones, y Pensiones y Jubilaciones	Importes	%
Subsidios y Subvenciones	1,769,993	100

Total Participaciones, Aportaciones, Convenios, Incentivos Derivados de la Colaboración Fiscal y Fondos Distintos de Aportaciones, Transferencias, Asignaciones, Subsidios y Subvenciones, y Pensiones y Jubilaciones.	62,798,807,610
---	-----------------------

Otros Ingresos y Beneficios

No se tienen ingresos en los rubros que integran este rubro contable

Gastos y Otras Pérdidas: \$ 63,770,261,630

Gastos de Funcionamiento

Rubros que integran el grupo de Gastos de Funcionamiento	Importes	%
Servicios Personales	22,705,109,169	90.40
Materiales y Suministros	779,513,956	3.10
Servicios Generales	1,631,004,824	6.49
Total	25,115,627,948	100

El rubro de Servicios Personales es **35.60%** del Total de Gasto y Otras Pérdidas y se integra de asignaciones destinadas a pagos al personal empleado, pagos de Seguridad Social y Otras Prestaciones.



Rubros que integran el grupo de Transferencias, Asignaciones, Subsidios Y Otras Ayudas	Importes	%
Transferencias Internas y Asignaciones al Sector Público	3,487,079,282	15.44
Transferencias al Resto del Sector Público	17,242,547,361	76.33
Subsidios y Subvenciones	788,485,669	3.49
Ayudas Sociales	169,043,898	0.75
Pensiones y Jubilaciones	570,000,000	2.52
Transferencias a Fideicomisos, Mandatos y Contratos Análogos	235,082,885	1.04
Donativos	96,916,607	0.43
Total	22,589,155,701	100

El rubro Transferencias al resto del sector público es el **27.04 %**, del Total de Gastos y Otras Pérdidas y agrupa las asignaciones de gasto social en forma directa a los sectores privado y social, organismos descentralizados y a empresas de participación estatal, con la finalidad de atender actividades productivas, sociales y culturales de interés general así como la atención a contingencias del Estado o necesidades especiales como equilibrar la actividad económica a través de la prestación directa de los servicios públicos y de la procuración del Bienestar Social.

Rubros que interan el grupo de Participaciones y Aportaciones	Importes	%
Participaciones	7,465,498,525	50.36
Aportaciones	4,951,969,431	33.41
Convenios	2,405,360,493	16.23
Total	14,822,828,449	100

El rubro de Participaciones es el **11.71%** del Total de Gastos y Otras Pérdidas.

Rubros que integran el grupo Intereses, Comisiones y Otros Gastos de la Deuda Pública	Importes	%
Intereses de la Deuda Pública	571,753,715	99.7342
Gastos de la Deuda Pública	2,000	0.00
Costo por Coberturas	1,521,567	0.26542
Total	573,277,282	100

El rubro de Intereses de la Deuda Pública es el **0.90 %** del Total de Gastos y Otras Pérdidas.

Rubro que integra el grupo de Otros Gastos y pérdidas Extraordinarias	Importes	%
Estimaciones, Depreciaciones, Deterioros, Obsolescencia y Amortizaciones	222,258,072	67.77
Otros Gastos	105,692,545	32.23
Total	327,950,617	100

El rubro de Estimaciones, Depreciaciones es el **0.35%** del Total de Gastos y Otras Pérdidas.

Rubro que integra el grupo de Inversión Pública no Capitalizable	Importes	%
Inversión Pública no Capitalizable	341,421,633	100

El rubro de Inversión Pública es el **0.54%** del Total de Gastos y Otras Pérdidas.

II) NOTAS AL ESTADO DE SITUACION FINANCIERA

ACTIVO

Efectivo y Equivalentes

Este rubro está integrado como sigue:

Cuentas de Mayor que integran el rubro de Efectivo y Equivalentes	Saldos al 31/dic/2023	%
Bancos/Tesorería	2,005,558,506	63.00
Bancos/Dependencias y Otros	1,160,514,858	36.46
Inversiones Temporales	17,129,000	0.54
Total	3,183,202,365	100

Bancos/Tesorería: El total de cuentas bancarias al 30 de septiembre de 2023 cotejado con los registros de la Dirección de Tesorería fue de 210, de las cuales en el cuarto trimestre del ejercicio 2023 han sido canceladas 12 y abiertas 35 quedando en total 233 cuentas activas. Los saldos manifestados involucran algunos montos reportados en las respectivas conciliaciones como pendientes de corresponder y cuyas reclasificaciones están en proceso.

Bancos/Dependencias: Existe un total de 326 cuentas bancarias correspondiente a los movimientos bancarios de cada una de las 17 dependencias y 7 órganos desconcentrados, los cuales fueron cotejados contra los registros contables de la balanza de comprobación al 31 de diciembre de 2023. Los saldos manifestados involucran algunos montos reportados en las respectivas conciliaciones como pendientes de corresponder y cuyas reclasificaciones están en proceso.

Inversiones Temporales: Al 31 de diciembre de 2023 el total de cuentas bancarias de inversión fueron 11 cotejando con los registros de la Dirección de Tesorería, de las cuales en el cuarto trimestre de 2023 solo una cuenta genera movimientos de inversión.

Derechos a recibir Efectivo y Equivalentes y Bienes o Servicios a Recibir

Derechos a Recibir Efectivo y Equivalentes se integra como sigue:

Cuentas de mayor que integran Derechos a recibir Efectivo y Equivalentes	Saldos al 31/dic/2023	%
Cuentas por Cobrar a Corto Plazo	750,000	0.24
Deudores Diversos por Cobrar a Corto Plazo	34,731,068	10.97
Ingresos por Recuperar a corto Plazo	6,431	0.00
Deudores por Anticipos de la Tesorería a Corto Plazo	164,433,515	51.94
Otros Derechos a Recibir Efectivo o Equivalentes a Corto Plazo	116,672,004	36.85
Total	316,593,018	100

Comentarios a los saldos que integran el rubro de Derechos a Recibir Efectivo o Equivalentes.

Cuentas por Cobrar a Corto Plazo \$750,000

Corresponde a la ejecución de garantía a la Sociedad Financiera Agropecuaria S.A. DE C.V. SOFOM E.N.R. a recuperar en un año. Según certificado fiduciario 167398-1410-1.

Deudores Diversos por Cobrar a Corto Plazo por \$34,731,068

El saldo de esta cuenta se integra por anticipos de ministraciones extraordinarias, que se otorgan con la finalidad de cubrir gastos y que son comprobados mediante canje de vale, a la fecha está pendiente de comprobar o reintegrar como sigue:

Dependencias **\$2,007,500 integradas por:**

- ✓ Secretaría de Salud **\$1,990,271**
- ✓ Otras **\$17,229**

Órganos Descentralizados y Desconcentrados **\$7,283,712**

- ✓ Servicios de Salud del Estado de Tabasco **\$4,421,074**
- ✓ Instituto Tabasqueño de la Infraestructura Física Educativa **\$2,859,622**
- ✓ Otros **\$3,016**
- ✓ Depósitos en Garantía a la Comisión Federal de Electricidad por nuevos contratos en arrendamientos de Oficinas del Secretariado Ejecutivo del Sistema Estatal de Seguridad Pública y Coordinación Estatal para la Regularización de la Tenencia de la Tierra por **\$ 13,508**
- ✓ Descuentos aplicados en la constancia de participaciones por incumplimiento de pago de aportaciones al FOVISSTE (5% fondo de vivienda) de la Secretaría de Educación y Servicios de Salud del Estado por **\$3,570,291**.
- ✓ Por la falta del pago y entero por concepto de ISR retenciones del Instituto Tabasqueño de la Infraestructura Física Educativa por **\$2,418,049**
- ✓ Cajas recaudadoras **\$19,438,008**.

Del total del saldo el 69.11% corresponde a 90 días, 5.36% menor o igual a 365 días y 25.53% mayor a 365 días a los cuales se les está dando seguimiento para su recuperación. Las cifras presentadas fueron conciliadas con las Dependencias y Organismos Descentralizados.

Ingresos por Recuperar a Corto Plazo por \$6,431

Representa el monto a favor por los adeudos que tienen las personas físicas y morales derivados de los Ingresos por las contribuciones, productos y aprovechamientos que percibe el Estado.

Deudores por Anticipos de la Tesorería a Corto Plazo por \$164,433,515

El saldo de esta cuenta se integra como sigue:

- ✓ \$144,308,603 por la transferencia de fondos federalizados del programa PROAGUA 2023 al municipio de Centro que deberá ser comprobado en el siguiente trimestre.
- ✓ \$20,079,921 otorgado como préstamo de Crédito Fiscal al municipio de Macuspana del ejercicio 2021
- ✓ \$44,991 por ministración de fondo revolvente para gastos inmediatos pendientes de comprobar por Secretaría de Seguridad y Protección Ciudadana del 2023.

El 87.76% del saldo presenta una antigüedad de 90 días y 12.24% mayor a 365 días.

Otros Derechos a Recibir Efectivo o Equivalentes a Corto Plazo integrado como sigue: \$116,672,004

El saldo de esta cuenta se integra como sigue: \$30,397,988 por concepto de combustible donado por parte de Petróleos Mexicanos al Gobierno del Estado pendientes de comprobar por las dependencias; \$85,326,695 Ingresos Propios OPDS y subsidio al empleo pendiente de aplicar por \$947,321. La antigüedad del saldo es de 90 días.

Derechos a Recibir Bienes o Servicios

Derechos a Recibir Bienes o Servicios se integra como sigue:

Cuentas de mayor que integran Derechos a recibir bienes o servicios	Saldos al 31 de dic/2023	%
Anticipo a Contratistas por Obras Públicas a Corto Plazo	14,325,552	82.87
Otros Derechos a Recibir Bienes o servicios a Corto Plazo	2,960,246	17.13
Total	17,285,798	100

Anticipo a Contratistas por Obras Públicas a Corto Plazo \$14,325,553

El saldo de esta cuenta corresponde a montos del ejercicio 2015, pendientes por amortizar de los anticipos otorgados a contratistas que se encuentran en procesos jurídicos.

Otros Derechos a Recibir Bienes o Servicios a Corto Plazo por \$2,960,246

Representa la adquisición de armamento con número de grupo 22-7108 a la Secretaría de la Defensa Nacional para actividades operativas, la cual no tiene fecha de entrega determinada, ya que se tiene que ajustar a los tiempos de entrega de la SEDENA del ejercicio 2022.

Bienes disponibles para su Transformación o Consumo**Inventarios:**

El saldo de este rubro es \$ **673,973** por Inventario de Materias Primas, Materiales y Suministros para Producción, y se integra por la Secretaría de Bienestar Sustentabilidad y Cambio Climático por \$ **26.838** y la Comisión Estatal Forestal por \$ **647,135**

Almacenes:

El saldo de este rubro se integra como sigue:

Nombre de la Dependencia	Saldo	%
Secretaría de Gobierno	5,651,324	0.54
Coordinación General Ejecutiva de la Gubernatura	1,527,553	0.15
Coordinación General de Asuntos Jurídicos	215,965	0.02
Secretaría de Seguridad y de Protección Ciudadana	79,589,043	7.66
Secretaría de Bienestar, Sustentabilidad y Cambio Climático	2,539,378	0.24
Secretaría para el Desarrollo Energético	1,275,530	0.12
Secretaría de Educación	64,166,405	6.18
Secretaría de Salud	856,417,859	82.46
Secretaría de Cultura	672,200	0.06
Secretaría para el Desarrollo Económico y la Competitividad	216,571	0.02
Secretaría de Turismo	860,729	0.08
Secretaría de Desarrollo Agropecuario Forestal y Pesca	1,647,080	0.16
Secretaría de Movilidad	573,268	0.06
Secretaría de Ordenamiento Territorial y Obras Públicas	506,402	0.05
Secretaría de Finanzas	9,082,216	0.87
Secretaría de Administración e Innovación Gubernamental	3,922,851	0.38
Secretaría de la Función Pública	3,957,868	0.38
Comisión Estatal de Búsqueda de Personas	48,476	0.00
Comisión Estatal Forestal	823,135	0.08
Secretariado Ejecutivo del Sistema Estatal de Seguridad Pública	2,291,564	0.22
Servicio Estatal de Empleo	420,902	0.04
Junta Estatal de Caminos	2,092,934	0.20
Comisión Estatal para la Regularización de la Tenencia de la Tierra	60,090	0.01
Total	1,038,559,343	100

Bienes Muebles

El saldo de este rubro se integra como sigue:

Concepto	Importe	%
Mobiliario y Equipo de Administración	949,702,777	22.3
Mobiliario y Equipo Educacional y Recreativo	241,536,281	5.67
Equipo e Instrumental Médico y de Laboratorio	1,012,003,403	23.8
Vehículos y Equipo de Transporte	910,329,596	21.4
Equipo de Defensa y Seguridad	115,673,725	2.72
Maquinaria, Otros Equipos y Herramientas	1,022,182,463	24
Colecciones, Obras de Arte y Objetos Valiosos	4,582,407	0.11
Activos Biológicos	449,430	0.01
Total de Bienes Muebles	4,256,460,081	100

Bienes Intangibles

Concepto	Importe	%
Software	185,485,350	70.18
Patentes, Marcas y Derechos	191,197	0.07
Licencias	78,621,972	29.75
Total de Bienes Intangibles	264,298,519	100

Saldos de Bienes Muebles, Inmuebles e Intangibles conciliados con las Dependencias y Órganos Desconcentrados sin RFC; se continúa dando seguimiento para el adecuado registro contable de los bienes adquiridos.

Depreciación, Deterioro y Amortización Acumulada de Bienes

El saldo de este rubro se integra como sigue:

Concepto	Importe	%
Inmuebles	2,145,345,005	50.55
Infraestructura	169,276	0.00
Muebles	2,095,017,018	49.36
Biológicos	340,042	0.01
Amortización de Bienes Intangibles	3,210,835	0.08
Total Depreciación y Amortización de Bienes	4,244,082,176	100

Saldos conciliados con las Dependencias y Órganos Desconcentrados sin RFC.

Inversiones Financieras a Largo Plazo

Este rubro es por \$672,438,402

Integrado como sigue:

- Fideicomisos, Mandatos y Contratos Análogos: \$638,826,746 cuyo desglose está en el numeral 8 de las Notas de Gestión Administrativa.
- Participaciones y Aportaciones de Capital: \$33,611,656

Participaciones y Aportaciones de Capital	Porcentaje de Participación del Gobierno del Estado	Importe	%
Televisión Tabasqueña S.A de C.V.	99.93	1,399,000	4.16
Espectáculos Deportivos de Tabasco S.A de C.V.	99.99	20,138,466	59.92
Administración Portuaria Integral de Tabasco S.A de C.V.	99.96	7,058,318	21.00
Movilidad Integral de Tabasco, S.A de C.V.	99.00	5,015,872	14.92
Total		33,611,656	100

Derechos a Recibir Efectivo o Equivalentes a Largo Plazo

No se tienen Derechos a Recibir Efectivo o Equivalentes a Largo Plazo

Bienes Inmuebles, Infraestructura y Construcciones en Proceso

El saldo de este rubro se integra como sigue:

Concepto	Bienes Inmuebles e Infraestructura	Obras en Proceso	Inmuebles, Infraestructura y Construcciones en Proceso	%
Terrenos	16,062,299,628	0	16,062,299,628	52.90
Viviendas	57,616,576	0	57,616,576	0.19
Edificios no Habitacionales	8,751,677,778	0	8,751,677,778	28.82
Infraestructura	0	11,967,886	11,967,886	0.04
Construcciones en Proceso en Bienes de Dominio Público	0	1,544,417,842	1,544,417,842	5.09
Construcciones en Proceso en Bienes Propios	0	3,936,284,014	3,936,284,014	12.96
Total de Bienes Inmuebles, Infraestructura y Construcciones en Proceso	24,871,593,982	5,492,669,742	30,364,263,725	100

Los respectivos cálculos están basados en las siguientes consideraciones:

El método de cálculo de la depreciación de estos activos es el de línea recta, en el que se distribuye el costo de la inversión menos su valor de desecho, entre el número de años de vida útil del activo. El valor de desecho al final de la vida económica o término de la vida útil, es el 30% del monto de adquisición de cada uno de los bienes muebles e inmuebles que integran el Activo No Circulante. Ese porcentaje atiende al criterio prudencial que debe prevalecer para salvaguardar la utilidad de la información financiera.

Las tasas de depreciación utilizadas y los criterios para su aplicación así como el método lineal y el porcentaje de desecho referidos, son de acuerdo a la Norma de Contabilidad Gubernamental del Poder Ejecutivo del Estado de Tabasco 2016 para el tratamiento contable de la depreciación, publicada en el Periódico Oficial del Estado el 21 de diciembre del 2016; la que a su vez cumple los Acuerdos del Consejo Nacional de Armonización Contable por los que emitió las Principales Reglas de Registro y Valoración del Patrimonio (Elementos Generales); así como las Reglas Específicas del Registro y Valoración del Patrimonio.

Estimaciones y Deterioros

No se tiene Estimación por Pérdida o Deterioro de Activos no Circulantes.

Otros Activos

No se tiene Otros Activos no Circulantes

Cuentas por Pagar a Corto Plazo

Este rubro se integra como sigue:

Cuentas que integran Cuentas por Pagar a Corto Plazo	Saldos al 31 dic/2023	%
Servicios Personales por Pagar a Corto Plazo	1,034,984,954	21.54
Proveedores por Pagar a Corto Plazo	1,126,952,357	23.45
Contratistas por Obras Públicas por Pagar a Corto Plazo	4,984,804	0.10
Participaciones	144,308,603	3.00
Retenciones y Contribuciones por Pagar a Corto Plazo	1,041,341,524	21.67
Devoluciones de la Ley de Ingresos por Pagar a Corto Plazo	2,607,914	0.05
Otras Cuentas por Pagar a Corto Plazo	1,450,311,870	30.18
Total	4,805,492,025	100

Comentarios a los saldos que integran el rubro de Cuentas por Pagar a Corto Plazo:

Servicios Personales por Pagar a Corto plazo \$1,034,984,954

Esta cuenta se integra por Remuneración por Pagar al Personal de Carácter Permanente por la cantidad de \$1,010,814,609 y Remuneración por Pagar al Personal de Carácter Transitorio por \$24,170,345 que corresponde a nóminas que fueron pagadas y que a la fecha del cierre trimestral se encuentran en proceso de comprobación.

Proveedores por Pagar a Corto plazo por \$1,126,952,357

Esta cuenta se integra de la siguiente manera:

Proveedores por Pagar Ejercicios Anteriores (2005 al 2015) por **\$1,129,792,550**, pendientes de pago con vencimiento mayor a 365 días y representan el 99.75%; Proveedores por Adquisición de Bienes y Contratación de Servicios del ejercicio actual por **-\$2,840,193** monto por depuraciones pendientes de aplicar y representa el 0.25%.

Contratistas por Obras Públicas por Pagar a Corto Plazo \$4,984,804

El saldo de esta cuenta corresponde al devengo de órdenes de pago del ejercicio actual por el importe de **\$107,786** con vencimiento de 90 días el 2% las cuales se pagarán en el siguiente trimestre de 2024; y órdenes de ejercicios anteriores (2018) por un importe de **\$4,877,018** con un vencimiento mayor a 365 días y representa el 98% las cuales se encuentran en proceso de revisión.

Participaciones \$144,308,603

Correspondiente a devengos a favor del municipio de Centro pagaderos en el ejercicio 2024.

Retenciones y Contribuciones por Pagar a Corto Plazo \$ 1,041,341,524

Se integra de las subcuentas siguientes:

✓ **Impuestos. \$475,830,012**

Corresponde a las provisiones por concepto de ISR retenciones de nómina, asimilables a salarios, lista de raya, arrendamientos y honorarios e Impuesto sobre nómina de los trabajadores.

✓ **Instituto de Seguridad Social del Estado de Tabasco \$210,363,927**

Son las retenciones de las cuotas individuales y patronales que se realiza a cada Dependencia Estatal y que se le paga al Instituto de Seguridad Social del Estado de Tabasco (ISSET). La desagregación por vencimiento es de **\$142,014,223** a 90 días representa el 67.51%, los cuales se pagarán en el 1er. trimestre del año 2024 y **\$ 68,349,704** mayor a 365 días que representa el 32.49%, el cual está en proceso de depuración y corresponde a ejercicios anteriores (2015 y 2016).

✓ **Sindicatos \$30,908,535**

Son retenciones obreras de cada trabajador. La desagregación por vencimiento es de **\$23,331,705** a 90 días representa el 75.49%, los cuales se pagarán en el 1er. trimestre del año 2024, y **\$7,576,830** mayor a 365 días representa el 24.51%, el cual está en proceso de depuración y corresponde a ejercicios anteriores (2015 al 2018).

✓ **Asegurados \$88,708,370**

Descuentos a trabajadores por seguros de automóviles y seguros de vida. La desagregación por vencimiento es de **\$50,583,243** a 90 días representa el 57.02%, los cuales se pagarán en el 1er. trimestre del año 2024 y **\$38,125,127** mayor a 365 días representa el 42.98%, el cual está en proceso de depuración y corresponde a ejercicios anteriores (2015 al 2018).

✓ **Otros \$235,530,680**

Descuentos de Despensa, Pensión Alimenticia, Directodo México S.A.P.I. DE C.V. SOFOM, E.N.R, descuento INFONACOT, Nómina Apoyo, S. A. de C. V. Sofom (ENR), FAMSA PROMOBLEN, S.A. DE C.V, PRESTACIONES FINMART S.A. P.I. DE C.V. SOFOM E.N.R., FONDO ACH, SA DE CV. SOFOM ENR, 0.5% VIGILANCIA E INSPECCION, entre otros. La desagregación por vencimiento es de **\$152,106,577** a 90 días representa

el 64.58%, los cuales se pagarán en el 1er. trimestre del año 2024 y **\$83,424,103** mayor a 365 días y representa el 35.42%, el cual está en proceso de depuración y corresponde a ejercicios anteriores (2015 al 2018).

Devoluciones de la Ley de Ingresos por Pagar a Corto Plazo \$2,607,914

Se integra por las provisiones de ejercicios anteriores y el actual realizadas por la Dirección de Recaudación por pagos duplicados, trámites improcedentes de impuestos, fianzas judiciales, depósitos en garantía u otros conceptos, los cuales deben ser solicitados por el contribuyente. (2015 al 2022).

Otras Cuentas por Pagar a Corto Plazo **\$1,450,311,870**, se integra de la siguiente manera:

- **Anticipo Mensual de Participaciones \$1,434,404,068**; que se integra por la primera ministración de anticipo de participaciones del mes de diciembre 2023 por la cantidad de **\$1,434,020,623** y la participación de CAPUFE del mes de diciembre por **\$383,445**, quedando comprobadas en el primer trimestre del ejercicio 2024.
- **Otras Cuentas por Pagar \$15,907,802**, el cual se integra por:
 - ✓ Bonificación Vales de Despensa **\$1,861,337** La desagregación por vencimiento es mayor a 365 días el 100%, el cual está en proceso de depuración y corresponde a ejercicios anteriores (2019 y 2020).
 - ✓ Bonificación Prestadores de Servicios; **\$2,025,692** la desagregación por vencimiento es mayor a 365 días representa el 100%, en proceso de depuración y corresponde a ejercicios anteriores (2019 y 2020).
 - ✓ Reintegros de recursos no ejercidos de programas federales que se encuentran pendientes de pago a la TESOFE por **\$10,318,978** que serán pagados en el 1er. trimestre del 2024, en cumplimiento a la Ley de Disciplina Financiera.
 - ✓ Reintegros del ejercicio actual efectuados por las dependencias por concepto de retenciones de pensión alimenticia y procesos jurídicos por un importe de **\$1,701,795** depositados para su resguardo en esta Secretaría de Finanzas hasta que la autoridad competente los solicite para su pago.

Documentos por Pagar a Corto Plazo

No se tiene Documentos por Pagar a Corto Plazo.

Porción a Corto Plazo de la Deuda Pública a Largo Plazo

El saldo de este rubro por **\$ 289,247,650** lo forman vencimientos que de acuerdo a los respectivos contratos de crédito, ocurrirán durante el ejercicio 2024, **La Ley de Deuda Pública del Estado de Tabasco y sus Municipios**, dispone que dicha Deuda esté constituida por las obligaciones directas e indirectas derivadas de empréstitos o créditos siempre y cuando tengan la aprobación del H. Congreso del Estado. Tales obligaciones estarán destinadas al financiamiento de inversiones públicas productivas o servicios públicos que en forma directa o mediata generen recursos públicos; y deberán cumplir los términos de la fracción VIII del Artículo 117 de la **Constitución Política de los Estados Unidos Mexicanos** y de la fracción XXV del Artículo 2 de la **Ley de Disciplina Financiera de las Entidades Federativas y los Municipios**.

Títulos y Valores a Corto Plazo

No se tiene Títulos y Valores a Corto Plazo

Pasivos Diferidos a Corto Plazo

No se tienen Pasivos Diferidos a Corto Plazo

Fondos y Bienes de Terceros en Garantía y/o Administración a Corto Plazo por \$8,764,753 y se integra por:

Fondos en Garantía a Corto Plazo **\$8,284,753** corresponde a fianzas y donativos cruz roja del ejercicio actual y anteriores (2015 al 2022) y la cancelación de este pasivo es realizado por la Dirección de Tesorería de esta Secretaría de Finanzas a solicitud del contribuyente.

Valores y Bienes en Garantía a Corto Plazo por **\$480,000** de depósitos bancarios por concepto de aperturas de averiguaciones previas por aseguramiento de bienes (semovientes). Su desagregación es mayor a 365 días.

Provisiones a Corto Plazo

No se tiene saldo en este rubro.

Otros Pasivos a Corto Plazo

Este rubro se integra como sigue:

Cuentas de mayor que integran este rubro	Saldos al 31 dic/2023	%
Ingresos por Clasificar	54,614,175	17.58
Recaudación por Participar	154,885,449	49.84
Otros Pasivos Circulantes	101,219,946	32.58
Total	310,719,570	100

Ingresos por Clasificar por **\$54,614,175** se integra por depósitos que se etiquetaron como no identificados. La desagregación por vencimiento es de **\$5,463,204** a 90 días el 10%, **\$5,294** a 180 días el 0.01%, **\$1,649,297** mayor a 180 días el 3.02%, y **\$47,496,380** mayor a 365 días el 86.97%.

Recaudación por participar **\$154,885,449** por el registro de los incentivos derivados de la colaboración fiscal, autoliquidados en la constancia de recaudación de los ingresos federales coordinados y el monto de los fideicomisos descontados del anticipo de las participaciones mensuales. La desagregación por vencimiento es de **\$27,514,047** a 90 días el 17.76%, **\$26,814,262** a 180 días el 17.31%, **\$2,775,516** mayor a 180 días y menor a 365 días el 1.79% y **\$97,781,624** mayor a 365 días el 63.14%.

Otros Pasivos circulantes por **\$101,219,946** se integra como sigue: **\$93,263,069** corresponde a las provisiones pendientes de comprobar por las 17 dependencias y 7 órganos desconcentrados a las que se les dará el seguimiento para su cancelación; **\$6,764,929** saldo de las retenciones efectuadas a los trabajadores del Estado de ejercicios anteriores por concepto de compensaciones y pensiones alimenticias (2015-2019), dicho saldo se va amortizando al efectuar el pago la Dirección de Tesorería mediante oficios de solicitud, Donativos DIF **\$534,387** y provisión por depósito indevido municipio de Macuspana por **\$657,561** el cual será devuelto al ente en enero 2024.

Cuentas por Pagar a Largo Plazo

No se tiene Cuentas por Pagar a Largo Plazo

Documentos por Pagar a Largo Plazo

No se tiene Documentos por Pagar a Largo Plazo

Deuda Pública a Largo Plazo

El saldo de este rubro es **\$5,046,157,192** detallados en las Notas de Gestión Administrativa. Es el global de los vencimientos posteriores al año 2024.

El Poder Ejecutivo no tiene avales sobre créditos indirectos.

Pasivos Diferidos a Largo Plazo

No se tiene Pasivos Diferidos a Largo Plazo

Fondos y Bienes de Terceros en Garantía y/o Administración a Largo Plazo

El saldo de este rubro es **\$3,200** y corresponde a averiguaciones previas solicitadas por SEABA.

Provisiones a Largo Plazo

No se tiene Provisiones a Largo Plazo.

III) NOTAS AL ESTADO DE VARIACIÓN EN LA HACIENDA PÚBLICA

La variación neta del total de Hacienda Pública/Patrimonio fue **\$3,810,996,662** al pasar de **\$21,598,311,995** en diciembre del 2022 a **\$ 25,409,308,657** en diciembre del 2023; y se desglosa como sigue:

Concepto	Parcial	Variación
Hacienda Pública/Patrimonio Contribuido, movimientos en		\$43,295,833
Aportaciones (decremento)	\$0	
Donaciones de Capital.	\$43,295,833	
Actualización de la Hacienda Pública/Patrimonio	\$0	
Hacienda Pública/Patrimonio Generado de Ejercicios Anteriores, decremento		-\$1,045,808,907
Hacienda Pública/Patrimonio Generado del ejercicio, incremento neto Integrado por		\$4,813,509,735
Resultados del ejercicio 2023, consistentes en Ahorro de	\$4,347,780,154	
Más Revalúos de bienes inmuebles	\$0	
Más movimiento neto del rubro Rectificaciones de Resultados de Ejercicios Anteriores.	\$ 465,729,581	
Incremento neto		\$3,810,996,662

IV) NOTAS AL ESTADO DE FLUJOS DE EFECTIVO

1. Análisis de las cifras del periodo actual y el anterior, al final del ejercicio, del Estado de Flujos de Efectivo, respecto a la composición del rubro de Efectivo y Equivalentes, utilizando el siguiente cuadro:

Efectivo y Equivalentes		
Concepto	31 de diciembre de 2023	31 de diciembre de 2022
Efectivo	0	0
Bancos/Tesorería	2,005,558,506	2,950,772,596
Bancos/Dependencias y Otros	1,160,514,858	171,377,232
Inversiones Temporales (Hasta 3 meses)	17,129,000	70,459,902
Fondos con Afectación Específica	0	0
Depósitos de Fondos de Terceros en Garantía y/o Administración	0	0
Otros Efectivos y Equivalentes	0	0
Total	3,183,202,365	3,192,609,730

- 2.- Detalle de las adquisiciones de las Actividades de Inversión efectivamente pagadas, respecto del apartado de aplicación. **Adquisiciones de Actividades de Inversión efectivamente pagadas**

Adquisiciones de Actividades de Inversión efectivamente pagadas		
Concepto	31 de diciembre de 2023	31 de diciembre de 2022
Bienes Inmuebles, Infraestructura y Construcciones en Proceso	2,180,328,879	1,406,514,477
Terrenos	0	0
Viviendas	0	0
Edificios no Habitacionales	0	0
Infraestructura	0	0
Construcciones en Proceso en Bienes de Dominio Público	1,658,178,967	810,515,100
Construcciones en Proceso en Bienes Propios	522,149,912	595,999,377
Otros Bienes Inmuebles	0	0
Bienes Muebles	218,395,620	220,314,372
Mobiliario y Equipo de Administración	85,797,671	72,522,661
Mobiliario y Equipo Educativo y Recreativo	18,739,613	12,793,113
Equipo e Instrumental Médico y de Laboratorio	188,910	26,955,375
Vehículos y Equipo de Transporte	59,753,256	24,122,246
Equipo de Defensa y Seguridad	186,260	2,415,729

Maquinaria, Otros Equipos y Herramientas	53,729,910	81,505,248
Colecciones, Obras de Arte y Objetos Valiosos	0	0
Activos Biológicos	0	0
Activos intangibles	19,237,366	7,300,839
Otras Inversiones	0	0
Total	2,417,961,865	1,634,129,687

Las **Adquisiciones de Actividades de Inversión efectivamente pagadas** del cuadro que antecede, han sido obtenidas de los Estados Analíticos del Ejercicio del Presupuesto de Egresos Clasificación por Objeto del Gasto (Capítulo y Concepto), columna Pagado, del cuarto trimestre de los ejercicios fiscales 2022 y 2023. Por tal motivo difieren del Estado de Flujos de Efectivo, elaborado conforme a lo dispuesto por el CONAC en el punto 8, inciso a) del instructivo vigente de llenado del Estado de Flujos de Efectivo, directamente de la Contabilidad, (del Estado de Cambios en la Situación Financiera y el Estado de Actividades).

3. Conciliación de los Flujos de Efectivo Netos de las Actividades de Operación y los saldos de Resultados del Ejercicio (Ahorro/Desahorro), utilizando el siguiente cuadro:

CONCILIACION DE FLUJOS DE EFECTIVO NETOS		
Concepto	31 de diciembre de 2023	31 de diciembre de 2022
Resultados del Ejercicio Ahorro/Desahorro	4,019,829,537	650,001,132
Movimientos de partidas (o rubros) que no afectan al efectivo	0	0
Depreciación	222,258,072	388,084,331
Amortización	0	0
Incrementos en las provisiones	0	0
Incremento en inversiones producido por revaluación	0	0
Ganancia/pérdida en venta de bienes muebles, inmuebles e intangibles	0	0
Incremento en cuentas por cobrar	0	0
Otros gastos	105,692,545	30,697,200
Flujos de Efectivo Netos de las Actividades de Operación	4,347,780,154	1,068,782,663

Los conceptos incluidos en los movimientos de partidas (o rubros) que no afectan al efectivo, que aparecen en el cuadro anterior son enunciativos y tienen como finalidad mostrar algunos ejemplos para elaborar este cuadro.

Los Flujos de Efectivo Netos de las Actividades de Operación del cuadro que antecede, han sido determinados conforme a lo dispuesto por el CONAC en el punto 8, inciso a) del instructivo vigente de llenado del Estado de Flujos de Efectivo. Por tal motivo, dichos Flujos netos son iguales que los Resultados del Ejercicio Ahorro/Desahorro obtenidos del Estado de Actividades respectivo; y el cuadro del punto 3 inmediato anterior presenta los Resultados del Ejercicio sin Otros Gastos y Pérdidas Extraordinarios, que en caso de haberlos, se detallan entre los Movimientos de partidas (o rubros) que no afectan al efectivo.

V) CONCILIACIÓN ENTRE LOS INGRESOS PRESUPUESTARIOS Y CONTABLES, ASI COMO ENTRE LOS EGRESOS PRESUPUESTARIOS Y LOS GASTOS CONTABLES.

Se presentan según el Acuerdo del Consejo Nacional de Armonización Contable por el que emitió el formato de conciliación entre los Ingresos Presupuestarios y contables, así como entre los Egresos Presupuestarios y los Gastos contables; reformado el 06 de diciembre del 2022:

Gobierno del Estado de Tabasco Poder Ejecutivo Conciliación entre los Ingresos Presupuestarios y Contables Del 01 de enero al 31 de diciembre del 2023 (Cifras en pesos)	
Concepto	2023
1. Total de Ingresos Presupuestarios	68,118,041,785
2. Más Ingresos Contables No Presupuestarios	0
2.1 Ingresos Financieros	0
2.2 Incremento por Variación de Inventarios	0
2.3 Disminución del Exceso de Estimaciones por Pérdida o Deterioro u Obsolescencia	0
2.4 Disminución del Exceso de Provisiones	0
2.5 Otros Ingresos y Beneficios Varios	0
2.6 Otros Ingresos Contables No Presupuestarios	0
3. Menos Ingresos Presupuestarios No Contables	0
3.1 Aprovechamientos Patrimoniales	0
3.2 Ingresos Derivados de Financiamientos	0
3.3 Otros Ingresos Presupuestarios No Contables	0
4. Total de Ingresos Contables	68,118,041,785

W

Handwritten signatures and marks in blue ink.

Gobierno del Estado de Tabasco Poder Ejecutivo Conciliación entre los Egresos Presupuestarios y los Gastos Contables Del 01 de enero al 31 de diciembre del 2023 (Cifras en pesos)		
Concepto		2023
1. Total de Egresos Presupuestarios		68,629,420,530
2. Menos Egresos Presupuestarios No Contables		6,326,257,433
2.1	Materias Primas y Materiales de Producción y Comercialización	1,326,461
2.2	Materiales y Suministros	754,951,451
2.3	Mobiliario y Equipo de Administración	94,840,740
2.4	Mobiliario y Equipo Educacional y Recreativo	20,972,907
2.5	Equipo e Instrumental Médico y de Laboratorio	499,255
2.6	Vehículos y Equipo de Transporte	64,195,756
2.7	Equipo de Defensa y Seguridad	186,260
2.8	Maquinaria, Otros Equipos y Herramientas	135,835,476
2.9	Activos Biológicos	0
2.1	Bienes Inmuebles	0
2.11	Activos Intangibles	19,237,366
2.12	Obra Pública en Bienes de Dominio Público	1,659,173,458
2.13	Obra Pública en Bienes Propios	524,194,220
2.14	Acciones y Participaciones de Capital	0
2.15	Compra de Títulos y Valores	0
2.16	Concesión de Préstamos	0
2.17	Inversiones en Fideicomisos, Mandatos y Otros Análogos	0
2.18	Provisiones para Contingencias y Otras Erogaciones Especiales	0
2.19	Amortización de la Deuda Pública	2,945,151,538
2.2	Adeudos de Ejercicios Fiscales Anteriores (ADEFAS)	105,692,545
2.21	Otros Egresos Presupuestarios No Contables	0
3. Más Gastos Contables No Presupuestarios		1,467,098,533
3.1	Estimaciones, Depreciaciones, Deterioros, Obsolescencia y Amortizaciones	222,258,072
3.2	Provisiones	0

EVOLUCIÓN DE LAS FINANZAS DE LAS HACIENDA PÚBLICA ESTATAL

CUARTO TRIMESTRE
2023

3.3	Disminución de Inventarios	0
3.4	Otros Gastos	105,692,545
3.5	Inversión Pública no Capitalizable	341,421,633
3.6	Materiales y Suministros (consumos)	779,513,956
3.7	Otros Gastos Contables No Presupuestarios	18,212,327
4. Total de Gastos Contables		63,770,261,630

Otros Gastos contables no presupuestales punto 3.7 de acuerdo al CONAC y se integra por reclasificación de: \$1,213,270 por ayudas sociales más transf a fideicomisos, mandatos y otros análogos por \$18,889,100 más donación a la Secretaría de Marina por \$ 32,762,652 y Servicios Generales por \$3,125,503.

c) NOTAS DE MEMORIA (CUENTAS DE ORDEN)

Las Notas de Memoria contienen información sobre las cuentas de orden tanto contables como presupuestarias que se utilizan para registrar movimientos de valores que no afecten o modifiquen el Estado de Situación Financiera del ente público; sin embargo, su incorporación es necesaria con fines de recordatorio, de control y en general sobre los aspectos administrativos, o bien, para consignar sus derechos o responsabilidades contingentes que puedan, o no, presentarse en el futuro.

Las cuentas que se manejan para efectos de estas Notas son las siguientes:

Cuentas de Orden Contables:

Las Cuentas de Orden Contable presentan al 31 de diciembre de 2023 los siguientes importes:

No de Cuenta	Nombre de la Cuenta	Débito	Crédito	Saldo Final	
				Deudor	Acreedor
7171	Bono Cupón Cero en fideicomiso 2186 FONREC, BANOBRAS	722,029,698	0	722,029,698	0
7172	Bono Cupón Cero en fideicomiso 2198 PROFISE, BANOBRAS	338,495,323	0	338,495,323	0
7181	Bono Cupón Cero en BANOBRAS, fideicomiso 2186 FONREC.	0	722,029,698	0	722,029,698
7182	Bono Cupón Cero en BANOBRAS, fideicomiso 2198 PROFISE	0	338,495,323	0	338,495,323
7711	Bienes muebles arqueológicos en custodia	9,838	0	9,838	0
7721	Custodia de bienes muebles arqueológicos	0	9,838	0	9,838
7731	Bienes muebles artísticos en custodia	1,861	0	1,861	0
7741	Custodia de bienes muebles artísticos	0	1,861	0	1,861
7751	Bienes muebles históricos en custodia	446	118	328	0
7753	Documentos y expedientes históricos en custodia	276	157	119	0
7754	Colecciones históricas en custodia	939	0	939	0
7761	Custodia de bienes muebles históricos	118	446	0	328

CONTABLE
51

W

h *+* *8*

EVOLUCIÓN DE LAS FINANZAS DE LAS HACIENDA PÚBLICA ESTATAL

CUARTO TRIMESTRE
2023

7763	Custodia de documentos y expedientes históricos	157	276	0	119
7764	Custodia de colecciones históricas	0	939	0	939
7771	Bienes muebles sin categoría en custodia	803	803	0	0
7781	Custodia de bienes muebles sin categoría	803	803	0	0

Las Cuentas de Orden Presupuestarias presentan 31 de diciembre de 2023 los siguientes importes:

Ley de Ingresos Estimada, aprobada por el Honorable Congreso del Estado, integrada con Fuentes de Ingresos Federales y Estatales, mismos que sirven de sustento para el Presupuesto General de Egresos del Ejercicio Fiscal 2023, los cuales de acuerdo al proceso del Ejercicio del Gasto Público fueron Comprometidos y Devengados sobre la base del Presupuesto Aprobado.

No de Cuenta	Nombre de la Cuenta	Débito	Crédito	Saldo Final	
				Deudor	Acreedor
811	Ley de Ingresos Estimada	62,275,063,367	0	62,275,063,367	0
812	Ley de Ingresos por Ejecutar	90,157,380,626	90,157,380,626	0	0
813	Modificaciones a la Ley de Ingresos Estimada	27,882,317,259	22,039,338,842	5,842,978,418	0
814	Ley de Ingresos Devengada	68,118,041,785	68,118,041,785	0	0
815	Ley de Ingresos Recaudada	0	68,118,041,785	0	68,118,041,785
821	Presupuesto de Egresos Aprobado	0	62,275,063,367	0	62,275,063,367
822	Presupuesto de Egresos por Ejercer	104,591,151,102	104,591,151,102	0	0
823	Modificaciones al Presupuesto de Egresos Aprobado	35,090,284,254	42,329,788,681	0	7,239,504,427
824	Presupuesto de Egresos Comprometido	69,514,567,794	68,629,420,530	885,147,264	0
825	Presupuesto de Egresos Devengado	68,629,420,530	68,525,015,503	104,405,027	0
826	Presupuesto de Egresos Ejercido	68,525,015,503	68,341,190,007	183,825,496	0
827	Presupuesto de Egresos Pagado	68,341,190,007	0	68,341,190,007	0

Lic. Luis Rómeo Gurría Gurría
Secretario de Finanzas

L.C.P. Juan Francisco Cabrera Gutiérrez
Subsecretario de Ingresos

M.A.P.P. Lili Georgina de la Cruz Arias
Subsecretaria de Egresos

C.P. Sergio Mermilo Jiménez Torres
Director de Contabilidad Gubernamental

EVOLUCIÓN DE LAS FINANZAS DE LA HACIENDA PÚBLICA ESTATAL

CUARTO TRIMESTRE
2023

Gobierno del Estado de Tabasco – Poder Ejecutivo
Estado Analítico de Ingresos
Del 1 de Enero al 31 de Diciembre del 2023

Rubro de Ingresos	Ingreso					Diferencia
	Estimado	Ampliaciones/ (Reducciones)	Modificado	Devengado	Recaudado	
	1	2	3 = (1 + 2)	4	5	
Impuestos	2,324,094,891	637,509,820	2,961,604,711	2,961,604,711	2,961,604,711	637,509,820
Cuotas y Aportaciones de Seguridad Social	0	0	0	0	0	0
Contribuciones de Mejoras	0	0	0	0	0	0
Derechos	1,128,121,169	379,137,883	1,507,259,052	1,507,259,052	1,507,259,052	379,137,883
Productos	153,381,453	218,641,360	372,022,813	372,022,813	372,022,813	218,641,360
Aprovechamientos	380,408,251	97,939,347	478,347,598	478,347,598	478,347,598	97,939,347
Ingresos por Venta de Bienes, Prestación de Servicios y Otros Ingresos	176,236,750	-176,236,750	0	0	0	-176,236,750
Participaciones, Aportaciones, Convenios, Incentivos Derivados de la Colaboración Fiscal y Fondos Distintos de Aportaciones	58,111,620,853	4,685,416,764	62,797,037,617	62,797,037,617	62,797,037,617	4,685,416,764
Transferencias, Asignaciones, Subsidios y Subvenciones, Pensiones y Jubilaciones	1,200,000	569,993	1,769,993	1,769,993	1,769,993	569,993
Ingresos Derivados de Financiamiento	0	0	0	0	0	0
Total	62,275,063,367	5,842,978,418	68,118,041,785	68,118,041,785	68,118,041,785	5,842,978,418

Estado Analítico de Ingresos Por Fuente de Financiamiento	Ingreso					Diferencia
	Estimado	Ampliaciones/ (Reducciones)	Modificado	Devengado	Recaudado	
	1	2	3 = (1 + 2)	4	5	
Ingresos del Poder Ejecutivo Federal o Estatal y de los Municipios						
Impuestos	2,324,094,891	637,509,820	2,961,604,711	2,961,604,711	2,961,604,711	637,509,820
Cuotas y Aportaciones de Seguridad Social	0	0	0	0	0	0
Contribuciones de Mejoras	0	0	0	0	0	0
Derechos	1,128,121,169	379,137,883	1,507,259,052	1,507,259,052	1,507,259,052	379,137,883
Productos ¹	153,381,453	218,641,360	372,022,813	372,022,813	372,022,813	218,641,360
Aprovechamientos ²	380,408,251	97,939,347	478,347,598	478,347,598	478,347,598	97,939,347
Participaciones, Aportaciones, Convenios, Incentivos Derivados de la Colaboración Fiscal y Fondos Distintos de Aportaciones	58,111,620,853	4,685,416,764	62,797,037,617	62,797,037,617	62,797,037,617	4,685,416,764
Transferencias, Asignaciones, Subsidios y Subvenciones, Pensiones y Jubilaciones	1,200,000	569,993	1,769,993	1,769,993	1,769,993	569,993
Ingresos de los Entes Públicos de los Poderes Legislativo y Judicial, de los Órganos Autónomos y del Sector Paraestatal o Paramunicipal, así como de las Empresas Productivas del Estado						
Cuotas y Aportaciones de Seguridad Social						
Productos ¹						
Ingresos por Venta de Bienes, Prestación de Servicios y Otros Ingresos ³	176,236,750	-176,236,750	0	0	0	-176,236,750

PRESUPUESTALES

EVOLUCIÓN DE LAS FINANZAS DE LA HACIENDA PÚBLICA ESTATAL

Gobierno del Estado de Tabasco – Poder Ejecutivo
Estado Analítico de Ingresos
Del 1 de Enero al 31 de Diciembre del 2023

Rubro de Ingresos	Ingreso					Diferencia
	Estimado	Ampliaciones/ (Reducciones)	Modificado	Devengado	Recaudado	
	1	2	3 = (1 + 2)	4	5	
Transferencias, Asignaciones, Subsidios y Subvenciones, y Pensiones y Jubilaciones						
Ingresos Derivados de Financiamientos						
Ingresos Derivados de Financiamientos	0	0	0	0	0	0
Total	62,275,063,367	5,842,978,418	68,118,041,785	68,118,041,785	68,118,041,785	5,842,978,418
				Ingresos Excedentes		

¹ Incluye intereses que generan las cuentas bancarias de los entes públicos en productos

² Incluye donativos en efectivo del Poder Ejecutivo, entre otros aprovechamientos

³ Se refiere a los ingresos propios obtenidos por los Poderes Legislativo y Judicial, los Órganos Autónomos y las entidades de la administración pública paraestatal y paramunicipal, por sus actividades diversas no inherentes a su operación que generan recursos y que no sean ingresos por venta de bienes o prestación de servicios, tales como donativos en efectivo, entre otros.

EVOLUCIÓN DE LAS FINANZAS DE LA HACIENDA PÚBLICA ESTATAL



Gobierno del Estado de Tabasco – Poder Ejecutivo
 Estado Analítico del Ejercicio del Presupuesto de Egresos
 Clasificación por Objeto del Gasto (Capítulo y Concepto)
 Del 01 de Enero al 31 de Diciembre del 2023

Concepto	Egresos					
	Aprobado	Ampliaciones/ (Reducciones)	Modificado	Devengado	Pagado	Subejercicio
	1	2	3 = (1 + 2)	4	5	6 = (3 - 4)
Servicios Personales	21,406,836,323	1,298,272,846	22,705,109,169	22,705,109,169	22,705,109,169	0
Remuneraciones al Personal de Carácter	6,886,885,831	2,185,264,282	9,072,150,113	9,072,150,113	9,072,150,113	0
Remuneraciones al Personal de Carácter Transitorio.	623,903,535	12,784,271	636,687,806	636,687,806	636,687,806	0
Remuneraciones Adicionales y Especiales.	4,681,366,559	-63,585,149	4,617,781,410	4,617,781,410	4,617,781,410	0
Seguridad Social.	2,012,606,661	478,842,683	2,491,449,344	2,491,449,344	2,491,449,344	0
Otras Prestaciones Sociales y Económicas.	3,689,181,818	349,772,898	4,038,954,716	4,038,954,716	4,038,954,716	0
Previsiones.	652,847,029	-652,847,029	0	0	0	0
Pago de Estímulos a Servidores Públicos.	2,860,044,890	-1,011,959,109	1,848,085,781	1,848,085,781	1,848,085,781	0
Materiales y Suministros	906,083,933	-148,713,236	757,370,697	756,277,912	712,763,008	1,092,785
Materiales de Administración, Emisión de	132,328,095	67,800,658	200,128,753	199,035,968	190,679,591	1,092,785
Alimentos y Utensilios	118,096,812	16,517,395	134,614,207	134,614,207	124,237,802	0
Materias Primas y Materiales de Producción y	1,685,000	-358,539	1,326,461	1,326,461	681,050	0
Materiales y Artículos de Construcción y de	43,570,008	3,876,730	47,446,738	47,446,738	42,923,455	0
Productos Químicos, Farmacéuticos y de Laboratorio.	352,360,296	-268,055,968	84,304,328	84,304,328	78,029,515	0
Combustibles, Lubricantes y Aditivos.	135,491,510	44,234,565	179,726,075	179,726,075	168,967,323	0
Vestuario, Blancos, Prendas de Protección y Artículos	108,208,452	-24,198,902	84,009,550	84,009,550	84,009,550	0
Materiales y Suministros Para Seguridad.	0	5,978,410	5,978,410	5,978,410	5,978,410	0
Herramientas, Refacciones y Accesorios Menores.	14,343,760	5,492,415	19,836,175	19,836,175	17,256,313	0
Servicios Generales	1,335,297,128	295,690,393	1,630,987,521	1,627,879,321	1,513,571,915	3,108,200
Servicios Básicos.	319,585,065	-3,659,113	315,925,952	315,925,952	314,779,735	0
Servicios de Arrendamiento.	261,037,129	-2,183,978	258,853,151	258,853,151	217,641,558	0
Servicios Profesionales, Científicos, Técnicos y Otros	84,263,995	96,772,668	181,036,663	180,387,663	158,951,000	649,000

PRESUPUESTALES

..

EVOLUCIÓN DE LAS FINANZAS DE LA HACIENDA PÚBLICA ESTATAL

CUARTO TRIMESTRE
2023
TABASCO

Gobierno del Estado de Tabasco – Poder Ejecutivo
Estado Analítico del Ejercicio del Presupuesto de Egresos
Clasificación por Objeto del Gasto (Capítulo y Concepto)
Del 01 de Enero al 31 de Diciembre del 2023

Concepto	Egresos					
	Aprobado	Ampliaciones/ (Reducciones)	Modificado	Devengado	Pagado	Subejercicio
	1	2	3 = (1 + 2)	4	5	6 = (3 - 4)
Servicios Financieros, Bancarios y Comerciales.	40,797,352	125,168,454	165,965,806	165,965,806	156,450,657	0
Servicios de Instalación, Reparación, Mantenimiento	249,870,679	-24,768,142	225,102,537	225,102,537	209,174,877	0
Servicios de Comunicación Social y Publicidad.	65,000	486,000	551,000	551,000	551,000	0
Servicios de Traslado y Viáticos.	24,904,502	-1,054,476	23,850,026	23,850,026	23,682,395	0
Servicios Oficiales	14,820,620	10,605,694	25,426,314	22,967,114	21,927,757	2,459,200
Otros Servicios Generales.	339,952,786	94,323,287	434,276,073	434,276,073	410,412,936	0
Transferencias, Asignaciones, Subsidios y Otras Ayudas	20,258,431,484	2,315,637,393	22,574,068,877	22,574,068,877	22,545,234,238	0
Transferencias Internas y Asignaciones al Sector	2,920,594,137	566,485,145	3,487,079,282	3,487,079,282	3,487,079,282	0
Transferencias al Resto del Sector Público.	15,616,459,013	1,626,088,348	17,242,547,361	17,242,547,361	17,223,913,857	0
Subsidios y Subvenciones.	807,590,000	-19,104,331	788,485,669	788,485,669	787,462,426	0
Ayudas Sociales.	66,808,145	101,022,481	167,830,626	167,830,626	158,652,733	0
Pensiones y Jubilaciones.	500,000,000	70,000,000	570,000,000	570,000,000	570,000,000	0
Transferencias a Fideicomisos, Mandatos y Otros	336,880,189	-82,908,204	253,971,985	253,971,985	253,971,985	0
Transferencias a la Seguridad Social	0	0	0	0	0	0
Donativos.	10,100,000	54,053,955	64,153,955	64,153,955	64,153,955	0
Transferencias al Exterior.	0	0	0	0	0	0
Bienes Muebles, Inmuebles e Intangibles	7,250,000	497,071,773	504,321,773	335,767,760	237,632,985	168,554,013
Mobiliario y Equipo de Administración.	0	103,681,247	103,681,247	94,840,740	85,797,671	8,840,507
Mobiliario y Equipo Educativo y Recreativo.	0	21,918,604	21,918,604	20,972,907	18,739,613	945,697
Equipo e Instrumental Médico y de Laboratorio.	0	499,255	499,255	499,255	188,910	0
Vehículos y Equipo de Transporte.	7,250,000	87,842,692	95,092,692	64,195,756	59,753,256	30,896,936
Equipo de Defensa y Seguridad.	0	18,650,909	18,650,909	186,260	186,260	18,464,649

PRESUPUESTALES

..

EVOLUCIÓN DE LAS FINANZAS DE LA HACIENDA PÚBLICA ESTATAL

CUARTO TRIMESTRE
2023
TABASCO

Gobierno del Estado de Tabasco – Poder Ejecutivo
Estado Analítico del Ejercicio del Presupuesto de Egresos
Clasificación por Objeto del Gasto (Capítulo y Concepto)
Del 01 de Enero al 31 de Diciembre del 2023

Concepto	Egresos					
	Aprobado	Ampliaciones/ (Reducciones)	Modificado	Devengado	Pagado	Subejercicio
	1	2	3 = (1 + 2)	4	5	6 = (3 - 4)
Maquinaria, Otros Equipos y Herramientas.	0	227,231,628	227,231,628	135,835,476	53,729,910	91,396,153
Activos Biológicos.	0	0	0	0	0	0
Bienes Inmuebles.	0	0	0	0	0	0
Activos Intangibles.	0	37,247,437	37,247,437	19,237,366	19,237,366	18,010,071
Inversión Pública	774,264,047	1,977,187,294	2,751,451,341	2,183,367,678	2,180,328,878	568,083,663
Obra Pública en Bienes de Dominio Público.	774,264,047	1,254,267,085	2,028,531,132	1,659,173,458	1,658,178,967	369,357,674
Obra Pública en Bienes Propios.	0	722,920,209	722,920,209	524,194,220	522,149,912	198,725,989
Proyectos Productivos y Acciones de Fomento.	0	0	0	0	0	0
Inversiones Financieras y Otras Provisiones	0	0	0	0	0	0
Inversiones Para el Fomento de Actividades	0	0	0	0	0	0
Acciones y Participaciones de Capital.	0	0	0	0	0	0
Compra de Títulos y Valores.	0	0	0	0	0	0
Concesión de Préstamos.	0	0	0	0	0	0
Inversiones en Fideicomisos, Mandatos y Otros	0	0	0	0	0	0
Otras Inversiones Financieras.	0	0	0	0	0	0
Provisiones para Contingencias y Otras Erogaciones	0	0	0	0	0	0
Participaciones y Aportaciones	15,434,191,790	-467,054,738	14,967,137,052	14,822,828,449	14,822,428,449	144,308,603
Participaciones.	7,640,229,162	-174,730,637	7,465,498,525	7,465,498,525	7,465,498,525	0
Aportaciones.	4,662,689,997	289,279,434	4,951,969,431	4,951,969,431	4,951,969,431	0
Convenios.	3,131,272,631	-581,603,535	2,549,669,096	2,405,360,493	2,404,960,493	144,308,603
Deuda Pública	2,152,708,662	1,471,412,703	3,624,121,365	3,624,121,365	3,624,121,365	0
Amortización de la Deuda Pública.	1,366,023,355	1,579,128,183	2,945,151,538	2,945,151,538	2,945,151,538	0

PRESUPUESTALES

..

EVOLUCIÓN DE LAS FINANZAS DE LA HACIENDA PÚBLICA ESTATAL



Gobierno del Estado de Tabasco – Poder Ejecutivo
 Estado Analítico del Ejercicio del Presupuesto de Egresos
 Clasificación por Objeto del Gasto (Capítulo y Concepto)
 Del 01 de Enero al 31 de Diciembre del 2023

Concepto	Egresos					
	Aprobado	Ampliaciones/ (Reducciones)	Modificado	Devengado	Pagado	Subejercicio
	1	2	3 = (1 + 2)	4	5	6 = (3 - 4)
Intereses de la Deuda Pública.	655,040,396	-83,286,681	571,753,715	571,753,715	571,753,715	0
Comisiones de la Deuda Pública.	0	0	0	0	0	0
Gastos de la Deuda Pública.	2,000	0	2,000	2,000	2,000	0
Costo por Coberturas.	25,500,000	-23,978,433	1,521,567	1,521,567	1,521,567	0
Apoyos Financieros.	0	0	0	0	0	0
Adeudos de Ejercicios Fiscales Anteriores (Adefas).	106142911	-450,366	105,692,545	105,692,545	105,692,545	0
Total del Gasto	62,275,063,367	7,239,504,427	69,514,567,794	68,629,420,530	68,341,190,007	885,147,264

EVOLUCIÓN DE LAS FINANZAS DE LA HACIENDA PÚBLICA ESTATAL



Gobierno del Estado de Tabasco – Poder Ejecutivo
 Estado Analítico del Ejercicio del Presupuesto de Egresos
 Clasificación Administrativa
 Del 01 de Enero al 31 de Diciembre del 2023

Concepto	Egresos					
	Aprobado	Ampliaciones/ (Reducciones)	Modificado	Devengado	Pagado	Subejercicio
	1	2	3 = (1 + 2)	4	5	6 = (3 - 4)
Poder Ejecutivo	43,528,850,939	5,415,518,507	48,944,369,446	48,059,222,183	47,789,625,163	885,147,264
Poder Legislativo	394,600,000	12,817,164	407,417,164	407,417,164	407,417,164	0
Poder Judicial	835,638,100	63,676,011	899,314,111	899,314,111	899,314,111	0
Órganos Autónomos	1,400,006,037	94,901,294	1,494,907,331	1,494,907,331	1,494,907,331	0
Total	46,159,095,076	5,586,912,976	51,746,008,052	50,860,860,789	50,591,263,769	885,147,264

EVOLUCIÓN DE LAS FINANZAS DE LA HACIENDA PÚBLICA ESTATAL

CUARTO TRIMESTRE
2023
TABASCO

Gobierno del Estado de Tabasco – Poder Ejecutivo
Estado Analítico del Ejercicio del Presupuesto de Egresos
Clasificación Administrativa
Del 01 de Enero al 31 de Diciembre del 2023

Concepto	Egresos					
	Aprobado	Ampliaciones/ (Reducciones)	Modificado	Devengado	Pagado	Subejercicio
	1	2	3 = (1 + 2)	4	5	6 = (3 - 4)
Entidades Paraestatales y Fideicomisos No Empresariales y No Financieros	15,536,367,097	1,542,519,494	17,078,886,591	17,078,886,591	17,060,253,087	0
Instituciones Públicas de la Seguridad Social	528,787,194	84,000,978	612,788,172	612,788,172	612,788,172	0
Entidades Paraestatales Empresariales No Financieras con Participación Estatal Mayoritaria	50,814,000	26,070,978	76,884,978	76,884,978	76,884,978	0
Fideicomisos Empresariales No Financieros con Participación Estatal						
Entidades Paraestatales Empresariales Financieras Monetarias con Participación Estatal Mayoritaria						
Entidades Paraestatales Empresariales Financieras No Monetarias con Participación Estatal Mayoritaria						
Fideicomisos Financieros Públicos con Participación Estatal Mayoritaria						
Total	16,115,968,291	1,652,591,450	17,768,559,741	17,768,559,741	17,749,926,238	0

PRESUPUESTALES

..

EVOLUCIÓN DE LAS FINANZAS DE LA HACIENDA PÚBLICA ESTATAL



Gobierno del Estado de Tabasco – Poder Ejecutivo
 Estado Analítico del Ejercicio del Presupuesto de Egresos
 Clasificación Administrativa
 Del 01 de Enero al 31 de Diciembre del 2023

Concepto	Egresos					
	Aprobado	Ampliaciones/ (Reducciones)	Modificado	Devengado	Pagado	Subejercicio
	1	2	3 = (1 + 2)	4	5	6 = (3 – 4)
Unidades Responsables	43,528,850,939	5,415,518,507	48,944,369,446	48,059,222,183	47,789,625,163	885,147,264
-SECRETARIA DE GOBIERNO	711,060,245	165,294,558	876,354,803	814,450,289	810,176,210	61,904,514
- OFICINA DEL C. SECRETARIO DE GOBIERNO	0	0	0	0	0	0
- DIRECCION GENERAL DE SERVICIOS LEGALES	11,631,367	-9,195	11,622,172	11,622,172	11,590,311	0
- UNIDAD DE ADMINISTRACION Y FINANZAS	286,714,463	56,682,753	343,397,216	343,397,216	342,154,028	0
- SECRETARIA PARTICULAR	40,062,583	-3,474,853	36,587,730	36,587,730	36,449,417	0
- ORGANO INTERNO DE CONTROL	1,677,717	27,340	1,705,057	1,705,057	1,703,557	0
- UNIDAD DE APOYO TECNICO E INFORMATICO	994,420	25,996	1,020,416	1,020,416	1,020,416	0
- UNIDAD DE TRANSPARENCIA	1,684,310	36,147	1,720,457	1,720,457	1,716,112	0
- UNIDAD DE APOYO JURIDICO	597,320	2,198,278	2,795,598	2,795,598	2,795,598	0
- SUBSECRETARIA DE GOBIERNO	5,432,998	-57,343	5,375,655	5,375,655	5,357,918	0
- UNIDAD DE ANALISIS TECNICO	4,488,896	142,483	4,631,379	4,631,379	4,631,379	0
- DIRECCION GENERAL DE CONCERTACION Y ENLACE	12,690,564	-299,686	12,390,878	12,390,878	12,390,878	0
- DIRECCION GENERAL DEL REGISTRO CIVIL	17,340,966	1,828,568	19,169,534	19,169,534	19,085,663	0
- UNIDAD DE ENLACE ADMINISTRATIVO DE LA DIRECCION	745,524	25,703	771,227	771,227	771,227	0
- COORDINACION DE ASUNTOS RELIGIOSOS	3,971,224	516,188	4,487,412	4,487,412	4,475,425	0
- DIRECCION GENERAL DEL REGISTRO PUBLICO DE LA PROPIEDAD Y	34,209,960	4,749,520	38,959,480	38,959,480	38,693,785	0
- SUBSECRETARIA DE ASUNTOS FRONTERIZOS, MIGRANTES Y	595,099	7,344,129	7,939,228	7,939,228	7,925,497	0
DERECHOS HUMANOS						
- DIRECCION GENERAL DE DERECHOS HUMANOS	790,067	17,004	807,071	807,071	807,071	0
- DIRECCION GENERAL DE ASUNTOS FRONTERIZOS Y MIGRANTES	1,038,051	20,890	1,058,941	1,058,941	1,058,941	0
- DIRECCION GENERAL DE TRABAJO Y PREVISION SOCIAL	6,216,977	117,417	6,334,394	6,334,394	6,318,134	0
- JUNTA LOCAL DE CONCILIACION Y ARBITRAJE	19,864,825	-1,182,911	18,681,914	18,681,914	18,594,610	0
- JUNTA ESPECIAL NO. 3 DE LA JUNTA LOCAL DE CONCILIACION Y	6,996,521	-51,370	6,945,151	6,945,151	6,862,221	0
- UNIDAD DE ENLACE OPERATIVO DE LA JUNTA ESPECIAL NO. 3	0	0	0	0	0	0
- PROCURADURIA DE LA DEFENSA DE LOS TRABAJADORES AL	4,532,177	82,442	4,614,619	4,614,619	4,592,525	0
SERVICIO DEL ESTADO						
- PROCURADURIA DE LA DEFENSA DEL TRABAJO	3,427,243	34,552	3,461,795	3,461,795	3,448,207	0
- TRIBUNAL DE CONCILIACION Y ARBITRAJE	9,378,857	239,046	9,617,903	9,617,903	9,417,702	0
- SUBSECRETARIA DE DESARROLLO POLITICO	6,451,044	-220,389	6,230,655	6,230,655	6,203,136	0
- DIRECCION GENERAL DE VINCULACION Y DESARROLLO POLITICO	2,207,105	15,385	2,222,490	2,222,490	2,222,490	0

PRESUPUESTALES

..

EVOLUCIÓN DE LAS FINANZAS DE LA HACIENDA PÚBLICA ESTATAL



Gobierno del Estado de Tabasco – Poder Ejecutivo
 Estado Analítico del Ejercicio del Presupuesto de Egresos
 Clasificación Administrativa
 Del 01 de Enero al 31 de Diciembre del 2023

Concepto	Egresos					
	Aprobado	Ampliaciones/ (Reducciones)	Modificado	Devengado	Pagado	Subejercicio
	1	2	3 = (1 + 2)	4	5	6 = (3 - 4)
- DIRECCION GENERAL DE OPERACION Y DE ENLACE MUNICIPAL	2,184,007	-231,156	1,952,851	1,952,851	1,952,851	0
- DELEGACION REGIONAL USUMACINTA (MACUSPANA Y JONUTA)	382,966	10,381	393,347	393,347	393,347	0
- DELEGACION REGIONAL RIOS (EMILIANO ZAPATA, BALANCA Y TENOSIQUE)	557,820	-4,130	553,690	553,690	553,690	0
- DELEGACION REGIONAL CHONTALPA (HUIMANGUILLO, CARDENAS, COMALCALCO)	363,586	-2,928	360,658	360,658	360,658	0
- DELEGACION REGIONAL SIERRA (TEAPA, JALAPA, TACOTALPA)	650,090	5,604	655,694	655,694	655,694	0
- DELEGACION REGIONAL COSTA (PARAISO Y CENTLA)	363,586	8,491	372,077	372,077	372,077	0
- DELEGACION REGIONAL GRIJALVA (NACAJUCA, JALPA DE MENDEZ, CUNDUACAN)	558,170	3,075	561,245	561,245	561,245	0
- INSTITUTO DE LA DEFENSORIA PUBLICA	57,488,418	-1,299,238	56,189,180	56,189,180	56,162,633	0
- COMISION EJECUTIVA ESTATAL DE ATENCION A VICTIMAS	6,555,004	366,346	6,921,350	6,921,350	6,886,820	0
- SERVICIO ESTATAL DE EMPLEO	30,663,677	-2,375,460	28,288,217	28,288,217	28,263,530	0
- SECRETARIADO EJECUTIVO DEL SISTEMA ESTATAL DE SEGURIDAD PUBLICA	106,225,953	110,437,426	216,663,379	154,758,865	153,191,830	61,904,514
- DIRECCIÓN GENERAL DE LA COMISIÓN ESTATAL DE BÚSQUEDA DE PERSONAS	20,963,104	-10,429,735	10,533,369	10,533,369	10,174,211	0
- OFICINA DE LA UNIDAD DE ENLACE OPERATIVO	363,586	-2,214	361,372	361,372	361,372	0
- GUBERNATURA	443,795,628	19,586,799	463,382,427	463,382,427	461,515,419	0
- COORDINACION GENERAL EJECUTIVA DE LA GUBERNATURA	9,673,098	-1,624,133	8,048,965	8,048,965	8,022,454	0
- UNIDAD DE TRANSPARENCIA	1,178,196	-229,020	949,176	949,176	949,176	0
- UNIDAD DE SOPORTE TECNICO, INFORMATICO Y DE COMUNICACIONES	1,380,543	23,605	1,404,148	1,404,148	1,404,148	0
- UNIDAD TECNICA	1,746,104	-384,545	1,361,559	1,361,559	1,361,559	0
- UNIDAD DE ENLACE OPERATIVO	3,530,362	-363,840	3,166,522	3,166,522	3,166,522	0
- UNIDAD DE ADMINISTRACION Y FINANZAS	334,352,048	26,731,602	361,083,650	361,083,650	359,389,954	0
- COORDINACION GENERAL DE EVALUACION DEL DESEMPEÑO	6,230,105	-3,668	6,226,437	6,226,437	6,202,207	0
- REPRESENTACION DEL GOBIERNO DEL ESTADO EN LA CIUDAD DE	3,752,571	-168,158	3,584,413	3,584,413	3,584,413	0
- SECRETARIA TECNICA Y DE SEGUIMIENTO GUBERNAMENTAL	3,852,087	-223,547	3,628,540	3,628,540	3,628,540	0
- COORDINACION TECNICA DE SEGUIMIENTO GUBERNAMENTAL	2,091,693	-501,326	1,590,367	1,590,367	1,590,367	0

PRESUPUESTALES

..

EVOLUCIÓN DE LAS FINANZAS DE LA HACIENDA PÚBLICA ESTATAL



Gobierno del Estado de Tabasco – Poder Ejecutivo
 Estado Analítico del Ejercicio del Presupuesto de Egresos
 Clasificación Administrativa
 Del 01 de Enero al 31 de Diciembre del 2023

Concepto	Egresos					
	Aprobado	Ampliaciones/ (Reducciones)	Modificado	Devengado	Pagado	Subejercicio
	1	2	3 = (1 + 2)	4	5	6 = (3 – 4)
- UNIDAD DE IMPULSO A PROYECTOS ESTRATEGICOS	0	0	0	0	0	0
- SECRETARIA PARTICULAR DE LA GUBERNATURA	2,667,179	-71,536	2,595,643	2,595,643	2,595,643	0
- DIRECCION GENERAL DE IMAGEN INSTITUCIONAL	3,079,923	-389,615	2,690,308	2,690,308	2,690,308	0
- COORDINACION DE AGENDA Y RELACIONES PUBLICAS	489,511	-125,034	364,477	364,477	364,477	0
- COORDINACION DE ANALISIS Y DOCUMENTACION DEL EJECUTIVO	1,173,545	-111,028	1,062,517	1,062,517	1,062,517	0
- COORDINACION DE REUNIONES Y AUDIENCIAS PUBLICAS	1,505,294	-98,166	1,407,128	1,407,128	1,407,128	0
- VOCERIA	696,846	30,454	727,300	727,300	727,300	0
- COORDINACION GENERAL DE CENTROS INTEGRADORES	2,829,129	-143,395	2,685,734	2,685,734	2,685,734	0
- DIRECCION GENERAL OPERATIVA	0	0	0	0	0	0
- COORDINACION DE VINCULACION CON EL COPLADET	13,051,370	-397,600	12,653,770	12,653,770	12,624,453	0
- OFICINA DEL C. GOBERNADOR	3,638,574	-566,199	3,072,375	3,072,375	3,036,425	0
- COORDINACION DE ENLACE FEDERAL Y VINCULACION INSTITUCIONAL	0	0	0	0	0	0
- COORDINACION DE LA UNIDAD DE VINCULACION CON ORGANIZACIONES CIVILES	3,583,016	22,966	3,605,982	3,605,982	3,605,982	0
- UNIDAD DE ATENCION CIUDADANA	6,304,917	-364,079	5,940,838	5,940,838	5,940,838	0
- SECRETARIA AUXILIAR DE LA GUBERNATURA	6,867,833	-890,276	5,977,557	5,977,557	5,920,253	0
- SECRETARIA PRIVADA DE LA GUBERNATURA	3,008,816	-641,707	2,367,109	2,367,109	2,367,109	0
- UNIDAD DE INFORMACION DEL EJECUTIVO	16,662,612	179,793	16,842,405	16,842,405	16,842,405	0
- UNIDAD DE AYUDANTIA	5,803,963	-145,342	5,658,621	5,658,621	5,658,621	0
- DIRECCION DE ENLACE CON LA FUNCION PUBLICA	611,220	14,328	625,548	625,548	625,548	0
- DIRECCION DE INTEGRACION DOCUMENTAL Y PRESUPUESTAL	805,804	-46,954	758,850	758,850	758,850	0
- COORDINACION DE EVALUACION DEL DESEMPEÑO	0	0	0	0	0	0
- ENLACES INTERSECTORIALES	3,229,269	73,219	3,302,488	3,302,488	3,302,488	0
-COORDINACION GENERAL DE ASUNTOS JURIDICOS	81,845,163	1,220,936	83,066,099	83,066,099	82,444,635	0
- OFICINA DEL COORDINADOR GENERAL DE ASUNTOS JURIDICOS	1,403,876	-153,961	1,249,915	1,249,915	1,071,183	0
- SECRETARIA PARTICULAR	1,607,059	10,266	1,617,325	1,617,325	1,613,050	0
- SUBCOORDINACION DE ASUNTOS JURIDICOS	3,126,375	40,170	3,166,545	3,166,545	3,091,668	0
- SUBCOORDINACION DE UNIDADES DE APOYO JURIDICO	15,449,706	-88	15,449,618	15,449,618	15,355,895	0
- DIRECCION DE SEGUIMIENTO A PROYECTOS LEGISLATIVOS	1,209,121	8,155	1,217,276	1,217,276	1,213,127	0

PRESUPUESTALES

..

EVOLUCIÓN DE LAS FINANZAS DE LA HACIENDA PÚBLICA ESTATAL

Gobierno del Estado de Tabasco – Poder Ejecutivo
Estado Analítico del Ejercicio del Presupuesto de Egresos
Clasificación Administrativa
Del 01 de Enero al 31 de Diciembre del 2023

Concepto	Egresos					
	Aprobado	Ampliaciones/ (Reducciones)	Modificado	Devengado	Pagado	Subejercicio
	1	2	3 = (1 + 2)	4	5	6 = (3 - 4)
- ORGANO INTERNO CONTROL	889,315	5,637	894,952	894,952	890,572	0
- UNIDAD DE APOYO TECNICO E INFORMATICO	2,521,551	51,103	2,572,654	2,572,654	2,568,519	0
- DIRECCION DE ASUNTOS JURIDICOS	0	0	0	0	0	0
- UNIDAD DE ADMINISTRACION Y FINANZAS	52,529,212	1,196,353	53,725,565	53,725,565	53,582,003	0
- DIRECCION GENERAL DE NORMATIVIDAD Y TRANSPARENCIA	3,108,948	63,301	3,172,249	3,172,249	3,058,618	0
-SECRETARIA DE SEGURIDAD Y PROTECCION CIUDADANA	2,793,278,157	-119,943,734	2,673,334,423	2,652,088,416	2,589,154,079	21,246,007
- OFICINA DEL C. SECRETARIO DE SEGURIDAD Y PROTECCION CIUDADANA	30,416,001	-2,211,302	28,204,699	28,204,699	28,195,437	0
- DIRECCION GENERAL DE ADMINISTRACION	1,024,228,169	-79,017,538	945,210,631	945,210,631	931,539,518	0
- UNIDAD DE APOYO JURIDICO	3,561,115	-62,423	3,498,692	3,498,692	3,498,692	0
- DIRECCION GENERAL DEL SISTEMA PENITENCIARIO ESTATAL	339,262,229	11,435,494	350,697,723	340,307,530	333,764,716	10,390,194
- DIRECCION DE PLANEACION Y DESARROLLO CORPORATIVO	9,969,037	29,244,601	39,213,638	37,923,153	36,803,878	1,290,486
- DIRECCION GENERAL DE SERVICIOS PREVIOS AL JUICIO Y EJECUCION DE SANCIONES	30,572,589	1,602,130	32,174,719	31,741,176	31,387,019	433,542
- PATRONATO PARA LA REINCORPORACION SOCIAL	975,707	36,315	1,012,022	1,012,022	1,012,022	0
- POLICIA ESTATAL	924,437,034	-86,084,903	838,352,131	829,701,646	802,051,248	8,650,485
- ACADEMIA DE POLICIA DEL ESTADO DE TABASCO	14,014,607	958,107	14,972,714	14,972,714	14,951,792	0
- DIRECCION GENERAL DEL CENTRO DE MANDO Y COMUNICACIONES	33,557,592	34,896,858	68,454,450	68,454,450	55,723,019	0
- CENTRO ESTATAL DE PREVENCION SOCIAL DEL DELITO Y PARTICIPACION CIUDADANA	3,043,181	520,702	3,563,883	3,563,883	3,555,239	0
- POLICIA ESTATAL DE CAMINOS	295,449,394	-25,626,065	269,823,329	269,450,691	268,713,782	372,638
- UNIDAD DE INTELIGENCIA PATRIMONIAL Y ECONOMICA	23,926,936	-323,206	23,603,730	23,495,067	23,444,574	108,663
- DIRECCIÓN GENERAL DE LA POLICÍA AUXILIAR Y LA BANCARIA INDUSTRIAL Y COMERCIAL	59,864,566	-5,312,504	54,552,062	54,552,062	54,513,144	0
-SECRETARIA DE BIENESTAR, SUSTENTABILIDAD Y CAMBIO	475,093,386	86,571,394	561,664,780	561,664,780	560,626,021	0
- DESPACHO DEL TITULAR	757,310	-70,718	686,592	686,592	686,592	0
- SECRETARIA PARTICULAR	1,781,900	43,049	1,824,949	1,824,949	1,824,949	0
- UNIDAD DE ADMINISTRACION Y FINANZAS	57,691,138	-4,439,590	53,251,548	53,251,548	52,990,061	0
- UNIDAD DE APOYO TECNICO E INFORMATICO	1,626,950	-10,072	1,616,878	1,616,878	1,616,878	0
- UNIDAD DE APOYO JURIDICO	1,365,962	267,989	1,633,951	1,633,951	1,633,951	0

PRESUPUESTALES

..

EVOLUCIÓN DE LAS FINANZAS DE LA HACIENDA PÚBLICA ESTATAL



Gobierno del Estado de Tabasco – Poder Ejecutivo
 Estado Analítico del Ejercicio del Presupuesto de Egresos
 Clasificación Administrativa
 Del 01 de Enero al 31 de Diciembre del 2023

Concepto	Egresos					
	Aprobado	Ampliaciones/ (Reducciones)	Modificado	Devengado	Pagado	Subejercicio
	1	2	3 = (1 + 2)	4	5	6 = (3 - 4)
- UNIDAD DE TRANSPARENCIA	800,694	17,105	817,799	817,799	817,799	0
- ORGANO INTERNO DE CONTROL	1,182,887	5,952	1,188,839	1,188,839	1,188,839	0
- SUBSECRETARIA DE BIENESTAR	373,927,362	-26,194	373,901,168	373,901,168	373,901,168	0
- SUBSECRETARIA PARA EL BIENESTAR DE LOS PUEBLOS	4,775,387	89,454	4,864,841	4,864,841	4,864,841	0
- SUBSECRETARIA DE SUSTENTABILIDAD Y CAMBIO CLIMATICO	29,551,048	90,660,105	120,211,153	120,211,153	119,433,881	0
- DIRECCION DE SERVICIOS LEGALES	958,866	16,063	974,929	974,929	974,929	0
- SECRETARIADO EJECUTIVO DEL CONSEJO ESTATAL PARA PREVENIR Y ERRADICAR LA DISCRIMINACION EN EL ESTADO DE TABASCO	673,882	18,251	692,133	692,133	692,133	0
-SECRETARIA PARA EL DESARROLLO ENERGETICO	406,225,081	65,938,980	472,164,061	472,164,061	466,677,414	0
- OFICINA DEL C. SECRETARIO PARA EL DESARROLLO ENERGETICO	140,600	-103,627	36,973	36,973	21,417	0
- SECRETARIA PARTICULAR	2,286,627	-238,179	2,048,448	2,048,448	1,994,021	0
- UNIDAD DE APOYO TECNICO E INFORMATICO	1,228,844	56,792	1,285,636	1,285,636	1,217,122	0
- UNIDAD DE ADMINISTRACION Y FINANZAS	48,264,143	-4,147,137	44,117,006	44,117,006	43,562,521	0
- UNIDAD DE TRANSPARENCIA	1,073,929	28,628	1,102,557	1,102,557	1,102,557	0
- UNIDAD DE APOYO JURIDICO	719,053	20,454	739,507	739,507	739,507	0
- ORGANO INTERNO DE CONTROL	1,214,281	-224,532	989,749	989,749	989,749	0
- SUBSECRETARIA DE PLANEACION Y VINCULACION	4,764,176	-361,877	4,402,299	4,402,299	4,383,217	0
- SUBSECRETARIA DE DESARROLLO COMUNITARIO Y CONCERTACION SOCIAL	22,157,944	50,602,029	72,759,973	72,759,973	68,023,648	0
- SUBSECRETARIA DE TRANSICION ENERGETICA	324,375,484	20,306,428	344,681,912	344,681,912	344,643,655	0
-SECRETARIA DE EDUCACION	14,207,789,177	2,461,583,396	16,669,372,573	16,610,398,476	16,600,697,035	58,974,096
- OFICINA DEL C. SECRETARIO DE EDUCACION	8,291,684	-4,236,677	4,055,007	4,055,007	4,055,007	0
- DIRECCION GENERAL DE ADMINISTRACION	666,392,424	526,211,921	1,192,604,345	1,192,604,345	1,190,784,490	0
- SUBSECRETARIA DE EDUCACION BASICA	12,305,130,367	2,081,223,915	14,386,354,282	14,360,027,198	14,360,027,198	26,327,084
- SUBSECRETARIA DE EDUCACION MEDIA Y SUPERIOR	1,095,352,074	-73,984,749	1,021,367,325	988,720,313	988,720,313	32,647,012
- DIRECCIÓN DE BECAS	56,200,664	8,790,950	64,991,614	64,991,614	57,110,027	0
- INSTITUTO DE LA JUVENTUD Y EL DEPORTE DE TABASCO	76,421,964	-76,421,964	0	0	0	0
-SECRETARIA DE SALUD	3,940,013,895	-22,388,869	3,917,625,026	3,684,647,491	3,575,205,494	232,977,535
- OFICINA DEL C. SECRETARIO DE SALUD	0	0	0	0	0	0
- SECRETARIA PARTICULAR	4,947,376	-392,782	4,554,594	4,554,594	4,554,594	0

PRESUPUESTALES

..

EVOLUCIÓN DE LAS FINANZAS DE LA HACIENDA PÚBLICA ESTATAL



Gobierno del Estado de Tabasco – Poder Ejecutivo
 Estado Analítico del Ejercicio del Presupuesto de Egresos
 Clasificación Administrativa
 Del 01 de Enero al 31 de Diciembre del 2023

Concepto	Egresos					
	Aprobado	Ampliaciones/ (Reducciones)	Modificado	Devengado	Pagado	Subejercicio
	1	2	3 = (1 + 2)	4	5	6 = (3 – 4)
- UNIDAD DE ADMINISTRACION Y FINANZAS	832,011,692	-86,250,213	745,761,479	512,783,944	433,331,382	232,977,535
- SUBSECRETARIA DE SERVICIOS DE SALUD	109,875,670	-50,826,662	59,049,008	59,049,008	59,049,008	0
- SUBSECRETARIA DE SALUD PUBLICA	145,316,818	-32,442,195	112,874,623	112,874,623	112,748,624	0
- HOSPITAL GENERAL BALANCAN	42,274,668	7,055,945	49,330,613	49,330,613	49,330,613	0
- HOSPITAL GENERAL DE CARDENAS	51,750,487	5,100,448	56,850,935	56,850,935	56,850,935	0
- HOSPITAL GENERAL DE COMALCALCO	54,071,016	-1,726,672	52,344,344	52,344,344	52,344,344	0
- HOSPITAL GENERAL DE CUNDUACAN	48,953,864	3,385,706	52,339,570	52,339,570	52,339,570	0
- HOSPITAL GENERAL DE TEAPA "DR. NICANDRO L. MELO"	39,117,939	2,885,480	42,003,419	42,003,419	42,003,419	0
- HOSPITAL GENERAL DE VILLA BENITO JUAREZ	40,068,308	2,820,434	42,888,742	42,888,742	42,888,742	0
- HOSPITAL GENERAL EMILIANO ZAPATA	32,277,547	5,233,914	37,511,461	37,511,461	37,511,461	0
- HOSPITAL GENERAL HUIMANGUILLO	30,364,731	3,025,393	33,390,124	33,390,124	33,390,124	0
- HOSPITAL GENERAL MACUSPANA	38,877,740	3,168,760	42,046,500	42,046,500	42,046,500	0
- HOSPITAL GENERAL PARAISO	33,395,084	2,002,638	35,397,722	35,397,722	35,397,722	0
- HOSPITAL REGIONAL DE ALTA ESPECIALIDAD "DR. GUSTAVO A. ROVIROSA PEREZ"	366,965,986	-25,235,682	341,730,304	341,730,304	341,730,304	0
- HOSPITAL REGIONAL DE ALTA ESPECIALIDAD "DR. JUAN GRAHAM CASASUS"	477,367,583	-32,883,859	444,483,724	444,483,724	439,484,704	0
- HOSPITAL REGIONAL DE ALTA ESPECIALIDAD DE LA MUJER	173,070,801	-6,735,492	166,335,309	166,335,309	166,085,318	0
- HOSPITAL REGIONAL DE ALTA ESPECIALIDAD DE SALUD MENTAL	89,415,865	-5,847,908	83,567,957	83,567,957	83,567,957	0
- HOSPITAL REGIONAL DE ALTA ESPECIALIDAD DEL NIÑO DR. RODOLFO NIETO PADRON	346,741,759	23,475,632	370,217,391	370,217,391	370,217,391	0
- JURISDICCION SANITARIA DE BALANCAN	27,785,215	1,941,781	29,726,996	29,726,996	29,600,997	0
- JURISDICCION SANITARIA DE CARDENAS	56,359,713	6,708,799	63,068,512	63,068,512	63,005,512	0
- JURISDICCION SANITARIA DE CENTLA	51,596,995	10,284,557	61,881,552	61,881,552	61,881,552	0
- JURISDICCION SANITARIA DE CENTRO	239,371,596	57,367,176	296,738,772	296,738,772	296,477,773	0
- JURISDICCION SANITARIA DE COMALCALCO	43,991,506	9,685,886	53,677,392	53,677,392	53,677,392	0
- JURISDICCION SANITARIA DE CUNDUACAN	31,810,071	2,672,055	34,482,126	34,482,126	34,419,127	0
- JURISDICCION SANITARIA DE EMILIANO ZAPATA	16,932,717	320,070	17,252,787	17,252,787	17,252,787	0
- JURISDICCION SANITARIA DE HUIMANGUILLO	55,934,349	11,376,024	67,310,373	67,310,373	67,184,374	0
- JURISDICCION SANITARIA DE JALAPA	31,316,743	1,915,430	33,232,173	33,232,173	33,232,173	0
- JURISDICCION SANITARIA DE JALPA DE MENDEZ	45,741,910	6,680,647	52,422,557	52,422,557	52,422,557	0

PRESUPUESTALES

..

EVOLUCIÓN DE LAS FINANZAS DE LA HACIENDA PÚBLICA ESTATAL



Gobierno del Estado de Tabasco – Poder Ejecutivo
 Estado Analítico del Ejercicio del Presupuesto de Egresos
 Clasificación Administrativa
 Del 01 de Enero al 31 de Diciembre del 2023

Concepto	Egresos					
	Aprobado	Ampliaciones/ (Reducciones)	Modificado	Devengado	Pagado	Subejercicio
	1	2	3 = (1 + 2)	4	5	6 = (3 - 4)
- JURISDICCION SANITARIA DE JONUTA	27,061,958	4,915,501	31,977,459	31,977,459	31,977,459	0
- JURISDICCION SANITARIA DE MACUSPANA	79,945,368	13,755,186	93,700,554	93,700,554	93,637,554	0
- JURISDICCION SANITARIA DE NACAJUCA	48,559,718	6,332,097	54,891,815	54,891,815	54,891,815	0
- JURISDICCION SANITARIA DE PARAISO	13,899,029	2,088,634	15,987,663	15,987,663	15,861,664	0
- JURISDICCION SANITARIA DE TACOTALPA	35,030,402	3,801,385	38,831,787	38,831,787	38,705,788	0
- JURISDICCION SANITARIA DE TEAPA	20,261,682	1,931,872	22,193,554	22,193,554	22,130,554	0
- JURISDICCION SANITARIA DE TENOSIQUE	57,582,387	5,131,364	62,713,751	62,713,751	62,650,752	0
- CENTRO DE REFERENCIA DE ESPECIALIDADES ODONTOLÓGICAS	21,660,285	3,067,525	24,727,810	24,727,810	24,727,810	0
- CENTRO ESTATAL DE HEMOTERAPIA	0	0	0	0	0	0
- LABORATORIO DE SALUD PUBLICA	46,550,945	-2,812,341	43,738,604	43,738,604	43,738,604	0
- UNIDAD MEDICA ESPECIALIZADA DE IMAGENOLOGIA DE VILLAHERMOSA	17,491,013	3,335,979	20,826,992	20,826,992	20,826,992	0
- UNIDAD DE TECNOLOGÍAS DE LA INFORMACIÓN Y LA COMUNICACIÓN	42,240	-7,000	35,240	35,240	35,240	0
- HOSPITAL COMUNITARIO DE FRONTERA	1,513,600	-1,451,485	62,115	62,115	62,115	0
- HOSPITAL COMUNITARIO DE JALAPA	1,263,600	-1,204,970	58,630	58,630	58,630	0
- HOSPITAL COMUNITARIO DE JALPA DE	1,330,000	-1,303,600	26,400	26,400	26,400	0
- HOSPITAL COMUNITARIO DE JONUTA	1,334,000	-1,310,250	23,750	23,750	23,750	0
- HOSPITAL COMUNITARIO DE NACAJUCA	1,748,000	-1,700,585	47,415	47,415	47,415	0
- HOSPITAL COMUNITARIO DE TACOTALPA	1,298,000	-1,250,590	47,410	47,410	47,410	0
- HOSPITAL COMUNITARIO DE TENOSIQUE	1,281,200	-1,250,070	31,130	31,130	31,130	0
- HOSPITAL COMUNITARIO DE VILLA LA VENTA HUIMANGUILLO	999,000	-899,010	99,990	99,990	99,990	0
- CENTRO ESTATAL DE TRASPLANTE	401,599	7,852	409,451	409,451	409,451	0
- ORGANO INTERNO DE CONTROL	54,120	1,013,806	1,067,926	1,067,926	1,067,926	0
- UNIDAD DE APOYO JURIDICO	3,000,000	20,654,521	23,654,521	23,654,521	120,090	0
- CESSA DR. MAXIMILIANO DORANTES	0	0	0	0	0	0
- HOSPITAL GENERAL DE TENOSIQUE	0	0	0	0	0	0
-SECRETARIA DE CULTURA	339,397,714	43,757,576	383,155,290	383,155,290	371,351,526	0
- OFICINA DEL C. SECRETARIO DE CULTURA	616,440	5,615	622,055	622,055	622,055	0
- SECRETARIA PARTICULAR	3,398,892	-134,911	3,263,981	3,263,981	3,214,785	0
- UNIDAD DE ADMINISTRACION Y FINANZAS	86,204,206	30,561,996	116,766,202	116,766,202	116,336,572	0

PRESUPUESTALES

..

EVOLUCIÓN DE LAS FINANZAS DE LA HACIENDA PÚBLICA ESTATAL

CUARTO TRIMESTRE
2023
TABASCO

Gobierno del Estado de Tabasco – Poder Ejecutivo
Estado Analítico del Ejercicio del Presupuesto de Egresos
Clasificación Administrativa
Del 01 de Enero al 31 de Diciembre del 2023

Concepto	Egresos					
	Aprobado	Ampliaciones/ (Reducciones)	Modificado	Devengado	Pagado	Subejercicio
	1	2	3 = (1 + 2)	4	5	6 = (3 - 4)
- UNIDAD DE PLANEACION Y APOYO TECNICO	4,805,761	4,602	4,810,363	4,810,363	4,810,363	0
- UNIDAD DE APOYO JURIDICO	1,505,674	24,787	1,530,461	1,530,461	1,530,461	0
- UNIDAD DE TRANSPARENCIA	448,506	-34,425	414,081	414,081	414,081	0
- ORGANO INTERNO DE CONTROL	1,047,902	7,286	1,055,188	1,055,188	1,055,188	0
- SUBSECRETARIA DE DESARROLLO CULTURAL	112,109,283	10,106,877	122,216,160	122,216,160	111,081,806	0
- SUBSECRETARIA DE FOMENTO A LA LECTURA Y PUBLICACIONES	122,444,726	2,331,033	124,775,759	124,775,759	124,594,672	0
- ARCHIVO GENERAL DEL ESTADO DE TABASCO	4,650,210	-679	4,649,531	4,649,531	4,649,531	0
- DIRECCION DE PROGRAMAS FEDERALES	2,166,114	885,395	3,051,509	3,051,509	3,042,011	0
-SECRETARIA PARA EL DESARROLLO ECONOMICO Y LA COMPETITIVIDAD	231,682,337	-153,457,722	78,224,615	78,224,615	77,764,430	0
- DESPACHO DEL C. SECRETARIO PARA EL DESARROLLO	302,540	467,256	769,796	769,796	726,345	0
- COMISION ESTATAL DE MEJORA REGULATORIA	1,532,672	39,047	1,571,719	1,571,719	1,564,005	0
- SECRETARIA PARTICULAR	2,069,618	-224,717	1,844,901	1,844,901	1,844,901	0
- UNIDAD DE ADMINISTRACION Y FINANZAS	50,017,237	-4,034,192	45,983,045	45,983,045	45,744,349	0
- UNIDAD DE APOYO TECNICO E INFORMATICO	1,957,043	651,703	2,608,746	2,608,746	2,438,422	0
- UNIDAD DE TRANSPARENCIA	918,168	22,491	940,659	940,659	940,659	0
- UNIDAD DE APOYO JURIDICO	1,013,984	-65,553	948,431	948,431	948,431	0
- ORGANO INTERNO DE CONTROL	1,358,836	37,963	1,396,799	1,396,799	1,396,799	0
- SUBSECRETARIA DE PROMOCION Y ATRACCION DE INVERSIONES	5,257,747	1,347,437	6,605,184	6,605,184	6,605,184	0
- SUBSECRETARIA DE DESARROLLO ECONOMICO	11,046,241	-274,767	10,771,474	10,771,474	10,771,474	0
- DIRECCION GENERAL DE FONDOS DE FINANCIAMIENTO	156,208,251	-151,424,389	4,783,862	4,783,862	4,783,862	0
-SECRETARIA DE TURISMO	75,603,103	438,670	76,041,773	76,041,773	75,072,099	0
- OFICINA DEL C. SECRETARIO DE TURISMO	21,690,157	819,058	22,509,215	22,509,215	22,361,724	0
- SECRETARIA PARTICULAR	2,037,832	-6,511	2,031,321	2,031,321	2,020,448	0
- UNIDAD DE APOYO TECNICO E INFORMATICO	1,730,187	41,370	1,771,557	1,771,557	1,714,787	0
- UNIDAD DE ADMINISTRACION Y FINANZAS	35,334,845	-390,835	34,944,010	34,944,010	34,628,109	0
- UNIDAD DE TRANSPARENCIA	611,010	12,140	623,150	623,150	623,150	0
- ORGANO INTERNO DE CONTROL	1,051,830	14,416	1,066,246	1,066,246	1,066,246	0
- UNIDAD DE APOYO JURIDICO	403,478	7,854	411,332	411,332	411,332	0
- SUBSECRETARIA DE PROMOCION TURISTICA	5,016,276	-206,337	4,809,939	4,809,939	4,800,258	0
- SUBSECRETARIA DE PLANEACION Y DESARROLLO TURISTICO	7,727,488	147,516	7,875,004	7,875,004	7,446,045	0

PRESUPUESTALES

..

EVOLUCIÓN DE LAS FINANZAS DE LA HACIENDA PÚBLICA ESTATAL



Gobierno del Estado de Tabasco – Poder Ejecutivo
 Estado Analítico del Ejercicio del Presupuesto de Egresos
 Clasificación Administrativa
 Del 01 de Enero al 31 de Diciembre del 2023

Concepto	Egresos					
	Aprobado	Ampliaciones/ (Reducciones)	Modificado	Devengado	Pagado	Subejercicio
	1	2	3 = (1 + 2)	4	5	6 = (3 – 4)
-SECRETARIA DE DESARROLLO AGROPECUARIO, FORESTAL Y PESCA	429,273,727	47,461,600	476,735,327	476,735,327	473,721,048	0
- OFICINA DEL C. SECRETARIO DE DESARROLLO AGROPECUARIO,	0	0	0	0	0	0
- SECRETARIA PARTICULAR	4,886,485	-77,382	4,809,103	4,809,103	4,759,107	0
- UNIDAD DE ADMINISTRACION Y FINANZAS	118,364,107	-1,533,244	116,830,863	116,830,863	115,983,966	0
- UNIDAD DE APOYO TECNICO E INFORMATICO	8,103,720	31,155	8,134,875	8,134,875	8,134,875	0
- ORGANO INTERNO DE CONTROL	1,187,542	27,729	1,215,271	1,215,271	1,215,271	0
- UNIDAD DE APOYO JURIDICO	2,448,085	-885,449	1,562,636	1,562,636	1,559,636	0
- UNIDAD DE TRANSPARENCIA	477,012	12,360	489,372	489,372	488,706	0
- OFICINA DE LA DIRECCION GENERAL DE LA COMISION ESTATAL FORESTAL	31,296,800	-2,559,548	28,737,252	28,737,252	27,857,671	0
- SUBSECRETARIA DE DESARROLLO AGRICOLA	154,748,299	52,392,871	207,141,170	207,141,170	206,355,941	0
- SUBSECRETARIA DE GANADERIA	84,285,910	-201,802	84,084,108	84,084,108	83,675,196	0
- SUBSECRETARIA DE PESCA Y ACUICULTURA	21,289,278	191,793	21,481,071	21,481,071	21,456,073	0
- COORDINACION GENERAL DE PROGRAMAS FEDERALES	2,186,489	63,117	2,249,606	2,249,606	2,234,607	0
- COMISION ESTATAL FORESTAL	0	0	0	0	0	0
-SECRETARIA DE MOVILIDAD	167,219,877	-35,864,358	131,355,519	131,355,519	127,415,066	0
- OFICINA DEL C. SECRETARIO DE MOVILIDAD	143,618	-1,440	142,178	142,178	133,034	0
- SECRETARIA PARTICULAR	2,589,080	-161,620	2,427,460	2,427,460	2,427,460	0
- UNIDAD DE ADMINISTRACION Y FINANZAS	70,261,856	-1,562,168	68,699,688	68,699,688	65,084,098	0
- UNIDAD DE APOYO TECNICO E INFORMATICO	1,516,290	43,851	1,560,141	1,560,141	1,560,141	0
- UNIDAD DE TRANSPARENCIA	1,054,611	22,799	1,077,410	1,077,410	1,077,410	0
- UNIDAD DE APOYO JURIDICO	1,919,765	-233,156	1,686,609	1,686,609	1,686,609	0
- ORGANO INTERNO DE CONTROL	1,041,240	12,935	1,054,175	1,054,175	1,054,175	0
- SUBSECRETARIA DE MOVILIDAD	4,670,842	5,284,258	9,955,100	9,955,100	9,936,813	0
- SUBSECRETARIA DE TRANSPORTE	75,495,350	-46,168,464	29,326,886	29,326,886	29,038,598	0
- DIRECCION GENERAL TECNICA	8,430,271	-8,187,998	242,273	242,273	242,273	0
- DIRECCION GENERAL OPERATIVA	96,954	15,086,645	15,183,599	15,183,599	15,174,455	0
-SECRETARIA DE ORDENAMIENTO TERRITORIAL Y OBRAS PUBLICAS	1,165,433,802	1,057,090,339	2,222,524,141	1,856,787,633	1,853,266,469	365,736,508
- OFICINA DEL C. SECRETARIO DE ORDENAMIENTO TERRITORIAL Y	0	0	0	0	0	0
- SECRETARIA PARTICULAR	4,194,890	-166,343	4,028,547	4,028,547	4,020,147	0
- UNIDAD DE ADMINISTRACION Y FINANZAS	85,647,340	3,246,588	88,893,928	88,893,928	88,593,926	0

PRESUPUESTALES

..

EVOLUCIÓN DE LAS FINANZAS DE LA HACIENDA PÚBLICA ESTATAL



Gobierno del Estado de Tabasco – Poder Ejecutivo
 Estado Analítico del Ejercicio del Presupuesto de Egresos
 Clasificación Administrativa
 Del 01 de Enero al 31 de Diciembre del 2023

Concepto	Egresos					
	Aprobado	Ampliaciones/ (Reducciones)	Modificado	Devengado	Pagado	Subejercicio
	1	2	3 = (1 + 2)	4	5	6 = (3 - 4)
- UNIDAD DE APOYO TECNICO E INFORMATICO	1,459,041	37,178	1,496,219	1,496,219	1,496,219	0
- UNIDAD DE TRANSPARENCIA	1,171,116	27,255	1,198,371	1,198,371	1,198,371	0
- UNIDAD DE APOYO JURIDICO	1,944,704	6,182,427	8,127,131	8,127,131	8,127,131	0
- ORGANO INTERNO DE CONTROL	1,181,892	22,372	1,204,264	1,204,264	1,204,264	0
- DIRECCION GENERAL DE PLANEACION SECTORIAL	10,493,084	-44,680	10,448,404	10,448,404	10,448,404	0
- SUBSECRETARIA DE DESARROLLO URBANO Y ORDENAMIENTO TERRITORIAL	9,419,127	46,733	9,465,860	9,465,860	8,745,860	0
- SUBSECRETARIA DE OBRAS PUBLICAS	806,709,508	796,145,192	1,602,854,700	1,272,976,702	1,271,832,169	329,877,997
- JUNTA ESTATAL DE CAMINOS	224,609,315	253,049,695	477,659,010	441,800,499	440,801,094	35,858,511
- COORDINACION ESTATAL PARA LA REGULARIZACIÓN DE LA TENENCIA DE LA TIERRA	18,603,785	-1,456,077	17,147,708	17,147,708	16,798,885	0
- CENTRO DE JUSTICIA, EMPODERAMIENTO E IGUALDAD PARA LAS MUJERES EN EL ESTADO DE TABASCO	0	0	0	0	0	0
-SECRETARIA DE FINANZAS	17,320,397,417	1,534,379,675	18,854,777,092	18,710,468,489	18,688,410,358	144,308,603
- DESPACHO DEL C. SECRETARIO	3,421,853	993,184	4,415,037	4,415,037	4,372,233	0
- UNIDAD DE APOYO TECNICO	433,386	-12,730	420,656	420,656	414,285	0
- ORGANO INTERNO DE CONTROL	1,217,132	-72,371	1,144,761	1,144,761	1,138,164	0
- COORDINACION GENERAL DE INVERSIONES Y FIDEICOMISOS	1,006,206	-195,349	810,857	810,857	806,963	0
- COORDINACION GENERAL TECNICA	4,425,070	-3,526,982	898,088	898,088	878,635	0
- UNIDAD DE TECNOLOGIAS DE LA INFORMACION Y COMUNICACIONES	16,235,183	26,893,144	43,128,327	43,128,327	37,958,963	0
- UNIDAD DE ADMINISTRACION Y FINANZAS	245,776,405	-32,638,859	213,137,546	213,137,546	207,292,483	0
- PROCURADURIA FISCAL	5,452,543	2,036,440	7,488,983	7,488,983	7,264,384	0
- UNIDAD DE TRANSPARENCIA	730,144	-2,978	727,166	727,166	721,760	0
- SUBSECRETARIA DE INGRESOS	13,333,516,112	1,406,052,686	14,739,568,798	14,595,260,195	14,591,282,711	144,308,603
- SUBSECRETARIA DE EGRESOS	3,671,076,962	137,003,324	3,808,080,286	3,808,080,286	3,802,497,743	0
- COORDINACION GENERAL DE AUDITORIA FISCAL	36,651,944	-1,934,994	34,716,950	34,716,950	33,545,574	0
- UNIDAD DE APOYO JURIDICO	454,477	-214,838	239,639	239,639	236,458	0
- DIRECCION DE CATASTRO	0	0	0	0	0	0
-SECRETARIA DE ADMINISTRACION E INNOVACION	607,787,184	57,159,331	664,946,515	664,946,515	639,222,438	0
- OFICINA DEL C. SECRETARIO DE ADMINISTRACION E	757,590	19,987	777,577	777,577	777,577	0

PRESUPUESTALES

..

EVOLUCIÓN DE LAS FINANZAS DE LA HACIENDA PÚBLICA ESTATAL



Gobierno del Estado de Tabasco – Poder Ejecutivo
 Estado Analítico del Ejercicio del Presupuesto de Egresos
 Clasificación Administrativa
 Del 01 de Enero al 31 de Diciembre del 2023

Concepto	Egresos					
	Aprobado	Ampliaciones/ (Reducciones)	Modificado	Devengado	Pagado	Subejercicio
	1	2	3 = (1 + 2)	4	5	6 = (3 - 4)
- SECRETARIA PARTICULAR	6,063,725	1,346,103	7,409,828	7,409,828	7,409,828	0
- COORDINACION TECNICA OPERATIVA	4,172,617	-501,638	3,670,980	3,670,980	3,670,980	0
- COORDINACION GENERAL DE MODERNIZACION	16,898,865	540,611	17,439,476	17,439,476	16,372,281	0
- DIRECCION GENERAL DE MODERNIZACION ADMINISTRATIVA	3,953,088	102,241	4,055,329	4,055,329	4,055,329	0
- DIRECCION GENERAL DE ENLACE INSTITUCIONAL DE	6,791,302	-208,492	6,582,810	6,582,810	6,582,810	0
- UNIDAD DE APOYO JURIDICO	10,193,337	201,250	10,394,587	10,394,587	9,510,706	0
- UNIDAD DE ADMINISTRACION Y FINANZAS	212,223,328	-16,314,094	195,909,234	195,909,234	194,452,093	0
- UNIDAD DE TRANSPARENCIA	1,191,756	27,049	1,218,805	1,218,805	1,218,805	0
- ORGANO INTERNO DE CONTROL	1,579,950	26,208	1,606,158	1,606,158	1,606,158	0
- SUBSECRETARIA DE RECURSOS HUMANOS	67,381,642	4,141,311	71,522,953	71,522,953	70,873,447	0
- SUBSECRETARIA DE RECURSOS MATERIALES	36,422,349	1,958,892	38,381,241	38,381,241	37,114,819	0
- DIRECCION GENERAL DE PROCESOS DE ADQUISICIONES,	11,051,594	126,779	11,178,373	11,178,373	11,178,373	0
- SUBSECRETARIA DE SERVICIOS GENERALES	182,805,693	55,773,106	238,578,799	238,578,799	219,020,753	0
- DIRECCION GENERAL DE RECURSOS HUMANOS Y DESARROLLO	42,726,582	10,308,977	53,035,559	53,035,559	52,193,671	0
- COORDINACION GENERAL DE ENLACE Y SEGUIMIENTO	3,573,766	-388,959	3,184,807	3,184,807	3,184,807	0
-SECRETARIA DE LA FUNCION PUBLICA	132,955,046	22,498,741	155,453,787	155,453,787	155,319,138	0
- OFICINA DEL C. SECRETARIO DE LA FUNCION PUBLICA	48,000	202,484	250,484	250,484	250,484	0
- SECRETARIA PARTICULAR	3,524,510	161,896	3,686,406	3,686,406	3,683,306	0
- UNIDAD DE ADMINISTRACION Y FINANZAS	74,388,016	4,561,232	78,949,248	78,949,248	78,870,797	0
- UNIDAD DE APOYO JURIDICO	1,246,190	1,630,903	2,877,093	2,877,093	2,877,093	0
- UNIDAD DE APOYO TECNICO E INFORMATICO	2,965,354	63,386	3,028,740	3,028,740	3,021,740	0
- UNIDAD DE REGISTRO UNICO DE CONTRATISTAS	1,043,726	13,965	1,057,691	1,057,691	1,057,691	0
- UNIDAD DE TRANSPARENCIA	899,469	16,524	915,993	915,993	915,993	0
- ORGANO INTERNO DE CONTROL	1,600,739	17,250	1,617,990	1,617,990	1,617,990	0
- SUBSECRETARIA DE AUDITORIA DE LA GESTION PUBLICA	19,406,307	5,511,988	24,918,295	24,918,295	24,913,395	0
- SUBSECRETARIA DE AUDITORIA A LA OBRA PUBLICA	12,110,999	4,528,182	16,639,181	16,639,181	16,639,181	0
- DIRECCION GENERAL DE NORMATIVIDAD Y EVALUACION	7,225,699	170,880	7,396,579	7,396,579	7,385,380	0
- DIRECCION GENERAL DE RESPONSABILIDADES ADMINISTRATIVAS	5,814,776	2,755,550	8,570,326	8,570,326	8,540,326	0
- UNIDAD DE VERIFICACION E INVESTIGACION GUBERNAMENTAL	2,681,261	2,864,502	5,545,763	5,545,763	5,545,763	0
- INSTITUTO DE LA JUVENTUD Y EL DEPORTE DE TABASCO	0	0	0	0	0	0
-INSTITUTO DE LA JUVENTUD Y EL DEPORTE DE TABASCO	0	184,191,196	184,191,196	184,191,196	181,586,283	0

PRESUPUESTALES

..

EVOLUCIÓN DE LAS FINANZAS DE LA HACIENDA PÚBLICA ESTATAL

CUARTO TRIMESTRE
2023
TABASCO

Gobierno del Estado de Tabasco – Poder Ejecutivo
Estado Analítico del Ejercicio del Presupuesto de Egresos
Clasificación Administrativa
Del 01 de Enero al 31 de Diciembre del 2023

Concepto	Egresos					
	Aprobado	Ampliaciones/ (Reducciones)	Modificado	Devengado	Pagado	Subejercicio
	1	2	3 = (1 + 2)	4	5	6 = (3 – 4)
- INSTITUTO DE LA JUVENTUD Y EL DEPORTE DE TABASCO	0	184,191,196	184,191,196	184,191,196	181,586,283	0
Entidades Externas	18,746,212,428	1,823,985,919	20,570,198,347	20,570,198,347	20,551,564,844	0
-EMPRESAS DE PARTICIPACIÓN ESTATAL MAYORITARIA	50,814,000	26,070,978	76,884,978	76,884,978	76,884,978	0
-MUNICIPIOS	0	0	0	0	0	0
-ORGANISMOS DESCENTRALIZADOS	16,065,154,291	1,626,520,472	17,691,674,763	17,691,674,763	17,673,041,259	0
-ORGANOS AUTONOMOS	1,400,006,037	94,901,294	1,494,907,331	1,494,907,331	1,494,907,331	0
-PODER JUDICIAL	835,638,100	63,676,011	899,314,111	899,314,111	899,314,111	0
-PODER LEGISLATIVO	394,600,000	12,817,164	407,417,164	407,417,164	407,417,164	0
Total	62,275,063,367	7,239,504,427	69,514,567,794	68,629,420,530	68,341,190,007	885,147,264

PRESUPUESTALES

..

EVOLUCIÓN DE LAS FINANZAS DE LA HACIENDA PÚBLICA ESTATAL



Gobierno del Estado de Tabasco – Poder Ejecutivo
Estado Analítico del Ejercicio del Presupuesto de Egresos
Clasificación Funcional (Finalidad y Función)
Del 01 de Enero al 31 de Diciembre del 2023

Concepto	Egresos					
	Aprobado	Ampliaciones/ (Reducciones)	Modificado	Devengado	Pagado	Subejercicio
	1	2	3 = (1 + 2)	4	5	6 = (3 - 4)
Gobierno						
Legislación	399,600,000	12,601,785	412,201,785	412,201,785	412,201,785	0
Justicia	3,833,937,482	-12,197,802	3,821,739,680	3,801,892,822	3,767,112,142	19,846,858
Coordinación de la Política de Gobierno	2,175,869,946	345,279,712	2,521,149,658	2,459,245,144	2,426,634,203	61,904,514
Relaciones Exteriores	0	0	0	0	0	0
Asuntos Financieros y Hacendarios	470,582,467	-8,938,878	461,643,589	461,643,589	440,675,457	0
Seguridad Nacional	0	0	0	0	0	0
Asuntos de Orden Público y de Seguridad Interior	1,096,920,547	-15,430,894	1,081,489,653	1,080,199,167	1,051,482,088	1,290,486
Otros Servicios Generales	76,386,571	-2,417,403	73,969,168	73,860,505	73,810,012	108,663
Desarrollo Social						
Protección Ambiental	1,062,541,454	135,637,206	1,198,178,660	1,198,178,660	1,197,539,901	0
Vivienda y Servicios a la Comunidad	403,793,502	139,179,906	542,973,408	463,932,293	462,753,849	79,041,115
Salud	10,715,465,451	643,300,076	11,358,765,527	11,125,787,993	11,016,345,996	232,977,535
Recreación, Cultura y Otras Manifestaciones Sociales	568,659,094	313,590,482	882,249,576	880,711,226	866,240,879	1,538,351
Educación	20,768,029,464	3,330,904,204	24,098,933,668	24,039,959,572	24,012,255,857	58,974,096
Protección Social	1,151,939,670	54,871,870	1,206,811,540	1,206,811,540	1,206,435,066	0
Otros Asuntos Sociales	543,575,616	92,130,496	635,706,112	635,706,112	635,306,112	0
Desarrollo Económico						
Asuntos Económicos, Comerciales y Laborales en	255,739,272	-159,639,792	96,099,480	96,099,480	95,639,295	0
Agropecuaria, Silvicultura, Pesca y Caza	429,273,727	47,461,600	476,735,327	476,735,327	473,721,048	0
Combustibles y Energía	406,225,081	65,938,980	472,164,061	472,164,061	466,677,414	0
Minería, Manufacturas y Construcción	0	0	0	0	0	0
Transporte	401,829,192	243,275,337	645,104,529	609,246,018	603,216,160	35,858,511
Comunicaciones	602,561,388	459,769,840	1,062,331,228	813,032,696	812,099,874	249,298,532
Turismo	75,603,103	438,670	76,041,773	76,041,773	75,072,099	0
Ciencia, Tecnología e Innovación	13,815,390	5,087,134	18,902,524	18,902,524	18,902,524	0
Otras Industrias y Otros Asuntos Económicos	0	0	0	0	0	0

PRESUPUESTALES

..

EVOLUCIÓN DE LAS FINANZAS DE LA HACIENDA PÚBLICA ESTATAL

CUARTO TRIMESTRE
2023
TABASCO

Gobierno del Estado de Tabasco – Poder Ejecutivo
Estado Analítico del Ejercicio del Presupuesto de Egresos
Clasificación Funcional (Finalidad y Función)
Del 01 de Enero al 31 de Diciembre del 2023

Concepto	Egresos					
	Aprobado	Ampliaciones/ (Reducciones)	Modificado	Devengado	Pagado	Subejercicio
	1	2	3 = (1 + 2)	4	5	6 = (3 - 4)
Otras no Clasificadas en Funciones Anteriores						
Transacciones de la Deuda Pública / Costo Financiero	2,046,565,751	1,589,180,955	3,635,746,706	3,635,746,706	3,635,746,706	0
Transferencias, Participaciones y Aportaciones entre	14,670,006,288	-40,068,691	14,629,937,597	14,485,628,994	14,485,628,994	144,308,603
Saneamiento del Sistema Financiero	0	0	0	0	0	0
Adeudos de Ejercicios Fiscales Anteriores	106,142,911	-450,366	105,692,545	105,692,545	105,692,545	0
Total del Gasto	62,275,063,367	7,239,504,427	69,514,567,794	68,629,420,530	68,341,190,007	885,147,264

PRESUPUESTALES

••

EVOLUCIÓN DE LAS FINANZAS DE LA HACIENDA PÚBLICA ESTATAL

CUARTO TRIMESTRE
2023
TABASCO

Gobierno del Estado de Tabasco – Poder Ejecutivo
Estado Analítico del Ejercicio del Presupuesto de Egresos
Clasificación Económica (Tipo del Gasto)
Del 01 de Enero al 31 de Diciembre del 2023

Concepto	Egresos					
	Aprobado	Ampliaciones/ (Reducciones)	Modificado	Devengado	Pagado	Subejercicio
	1	2	3 = (1 + 2)	4	5	6 = (3 - 4)
Gasto Corriente	47,380,480,208	4,348,790,900	51,729,271,108	51,580,761,520	51,393,704,571	148,509,588
Gasto de Capital	5,282,187,731	1,416,766,347	6,698,954,078	5,962,316,403	5,861,142,828	736,637,675
Amortización de la Deuda y Disminución de Pensiones y Jubilaciones	1,472,166,266	1,578,677,817	3,050,844,083	3,050,844,083	3,050,844,083	0
Participaciones	500,000,000	70,000,000	570,000,000	570,000,000	570,000,000	0
	7,640,229,162	-174,730,637	7,465,498,525	7,465,498,525	7,465,498,525	0
Total del Gasto	62,275,063,367	7,239,504,427	69,514,567,794	68,629,420,530	68,341,190,007	885,147,264

PRESUPUESTALES

..

EVOLUCIÓN DE LAS FINANZAS DE LA HACIENDA PÚBLICA ESTATAL



Gobierno del Estado de Tabasco – Poder Ejecutivo
 Endeudamiento Neto
 Del 01 de Enero al 31 de Diciembre del 2023

Identificación de Crédito o Instrumento	Contratación / Colocación	Amortización	Endeudamiento Neto
	A	B	C = A - B
Créditos Bancarios			
BANORTE, S.A.	0	45,095,885	-45,095,885
BANAMEX, S.A.	0	78,364,676	-78,364,676
BBVA MÉXICO, S.A. DE C.V.	0	31,504,537	-31,504,537
BANAMEX, S.A. (IMPLEMENTACIÓN DE JUSTICIA PENAL EN EL ESTADO DE TABASCO)	0	45,000,000	-45,000,000
SCOTIABANK INVERLAT S.A. (PROGRAMA INTEGRAL EMERGENTE DE SEG. PÚBLICA EN EL EDO. DE TABASCO 2017)	0	71,186,441	-71,186,441
Total Créditos Bancarios	0	271,151,538	-271,151,538
Otros Instrumentos de Deuda			
Total Otros Instrumentos de Deuda			
TOTAL	0	271,151,538	-271,151,538

PRESUPUESTALES

..

EVOLUCIÓN DE LAS FINANZAS DE LA HACIENDA PÚBLICA ESTATAL



Gobierno del Estado de Tabasco – Poder Ejecutivo
Intereses de la Deuda
Del 01 de Enero al 31 de Diciembre del 2023

Identificación de Crédito o Instrumento	Devengado	Pagado
Créditos Bancarios		
INTERESES DE LA DEUDA INTERNA CON INSTITUCIONES DE CREDITO	571,753,715	
SECRETARÍA DE FINANZAS		571,753,715
Total Intereses de Créditos Bancarios	571,753,715	571,753,715
Otros Instrumentos de Deuda		
Total Intereses de Otros Instrumentos de Deuda		
TOTAL	571,753,715	571,753,715

EVOLUCIÓN DE LAS FINANZAS DE LA HACIENDA PÚBLICA ESTATAL



Gobierno del Estado de Tabasco – Poder Ejecutivo
Indicadores de Postura Fiscal
Del 1 de Enero al 31 de Diciembre del 2023

Concepto	Estimado	Devengado	Pagado ³
I. Ingresos Presupuestarios (I=1+2)	62,275,063,367	68,118,041,785	68,118,041,785
1. Ingresos del Gobierno de la Entidad Federativa ¹	62,275,063,367	68,118,041,785	68,118,041,785
2. Ingresos del Sector Paraestatal ¹			
II. Egresos Presupuestarios (II=3+4)	60,909,040,012	65,684,268,992	65,396,038,469
3. Egresos del Gobierno de la Entidad Federativa ²	60,909,040,012	65,684,268,992	65,396,038,469
4. Egresos del Sector Paraestatal ²			
III. Balance Presupuestario (Superávit o Déficit) (III = I – II)	1,366,023,355	2,433,772,793	2,722,003,316
Concepto	Estimado	Devengado	Pagado ³
III. Balance Presupuestario (Superávit o Déficit)	1,366,023,355	2,433,772,793	2,722,003,316
IV. Intereses, Comisiones y Gastos de la Deuda	680,542,396	573,277,282	573,277,282
V. Balance Primario (Superávit o Déficit) (V = III + IV)	2,046,565,751	3,007,050,075	3,295,280,598
Concepto	Estimado	Devengado	Pagado ³
A. Financiamiento	0	0	0
B. Amortización de la Deuda	1,366,023,355	2,945,151,538	2,945,151,538
C. Endeudamiento o Desendeudamiento (C = A – B)	-1,366,023,355	-2,945,151,538	-2,945,151,538

1 Los Ingresos que se presentan son los ingresos presupuestario totales sin incluir los ingresos por financiamientos. Los Ingresos del Gobierno de la Entidad Federativa corresponden a los del Poder Ejecutivo, Legislativo Judicial y Autónomos.

2 Los egresos que se presentan son los egresos presupuestarios totales sin incluir los egresos por amortización. Los egresos del Gobierno de la Entidad

3 Para Ingresos se reportan los ingresos recaudados; para egresos se reportan los egresos pagados.

EVOLUCIÓN DE LAS FINANZAS DE LA HACIENDA PÚBLICA ESTATAL

**Gobierno del Estado de Tabasco – Poder Ejecutivo
Gasto por Categoría Programática
Del 01 de Enero al 31 de Diciembre del 2023**

Concepto	Egresos					
	Aprobado	Ampliaciones/ (Reducciones)	Modificado	Devengado	Pagado	Subejercicio
	1	2	3 = (1 + 2)	4	5	6 = (3 - 4)
Programas						
Subsidios: Sector Social y Privado o Entidades	5,422,146,615	1,586,593,988	7,008,740,603	6,864,432,000	6,864,162,000	144,308,603
Sujetos a Reglas de Operación	55,000,000	10,841,737	65,841,737	65,841,737	65,571,737	0
Otros Subsidios	5,367,146,615	1,575,752,251	6,942,898,866	6,798,590,263	6,798,590,263	144,308,603
Desempeño de las Funciones	43,330,248,098	5,549,745,547	48,879,993,645	48,139,154,984	47,909,104,409	740,838,661
Prestación de Servicios Públicos	35,702,458,300	3,586,818,740	39,289,277,040	39,285,725,055	39,183,670,286	3,551,985
Provisión de Bienes Públicos	0	0	0	0	0	0
Planeación, Seguimiento y Evaluación de políticas públicas	4,068,657,291	193,863,449	4,262,520,740	4,261,871,740	4,239,959,182	649,000
Promoción y Fomento	1,005,565,708	60,180,407	1,065,746,115	1,065,746,115	1,062,034,440	0
Regulación y Supervisión	347,949,578	9,650,635	357,600,213	357,600,213	356,091,871	0
Funciones de las Fuerzas Armadas (Únicamente Gobierno Federal)	0	0	0	0	0	0
Específicos	356,429,234	-39,325,248	317,103,986	317,103,986	317,103,986	0
Proyectos de Inversión	1,849,187,987	1,738,557,563	3,587,745,550	2,851,107,875	2,750,244,645	736,637,675
Administrativos y de Apoyo	1,157,912,999	56,462,207	1,214,375,206	1,214,375,206	1,180,161,875	0
Apoyo al proceso presupuestario y para mejorar la eficiencia institucional	872,846,029	24,795,273	897,641,302.1	897,641,302	863,562,621	0
Apoyo a la función pública y al mejoramiento de la gestión	285,066,970	31,666,933	316,733,903.4	316,733,903	316,599,254	0
Operaciones Ajenas	0	0	0	0	0	0
Compromisos	78,729,154	-1,657,336	77,071,818	77,071,818	53,375,200	0
Obligaciones de cumplimiento de resolución jurisdiccional	18,229,154	28,842,664	47,071,818	47,071,818	23,375,200	0
Desastres Naturales	60,500,000	-30,500,000	30,000,000	30,000,000	30,000,000	0
Obligaciones	500,000,000	70,000,000	570,000,000	570,000,000	570,000,000	0

PROGRAMATICA

..

EVOLUCIÓN DE LAS FINANZAS DE LA HACIENDA PÚBLICA ESTATAL

CUARTO TRIMESTRE
2023
TABASCO

Gobierno del Estado de Tabasco – Poder Ejecutivo
Gasto por Categoría Programática
Del 01 de Enero al 31 de Diciembre del 2023

Concepto	Egresos					
	Aprobado	Ampliaciones/ (Reducciones)	Modificado	Devengado	Pagado	Subejercicio
	1	2	3 = (1 + 2)	4	5	6 = (3 - 4)
Pensiones y Jubilaciones	500,000,000	70,000,000	570,000,000	570,000,000	570,000,000	0
Aportaciones a la Seguridad Social	0	0	0	0	0	0
Aportaciones a fondos de estabilizacion	0	0	0	0	0	0
Aportaciones a fondos de inversión y reestructura	0	0	0	0	0	0
Programas de Gasto Federalizado (Gobierno Federal)	0	0	0	0	0	0
Gasto Federalizado	0	0	0	0	0	0
Participaciones a entidades federativas y municipios	9,633,317,839	-1,610,370,566	8,022,947,273	8,022,947,273	8,022,947,273	0
Costo financiero, deuda o apoyos a deudores y ahorradores de la banca	2,046,565,751	1,589,180,955	3,635,746,706	3,635,746,706	3,635,746,706	0
Adeudos de ejercicios fiscales anteriores	106,142,911	-450,366	105,692,545	105,692,545	105,692,545	0
Total del Gasto	62,275,063,367	7,239,504,427	69,514,567,794	68,629,420,530	68,341,190,007	885,147,264

PROGRAMATICA

..

PROGRAMAS Y PROYECTOS DE INVERSIÓN
CUARTO TRIMESTRE DE 2023

Ejecutor de gasto	Modificado	Devengado
Programa presupuestario (Modalidad K Proyectos de Inversión)		
Descripción del Proyecto		
COMISIÓN ESTATAL DE BÚSQUEDA DE PERSONAS		
K013 - TECNOLOGIAS DE LA INFORMACION Y COMUNICACION	238,199.99	238,199.99
ADQUISICIÓN DE BIENES INFORMÁTICOS PARA LA COMISIÓN ESTATAL DE BÚSQUEDA DE PERSONAS VILLAHERMOSA, CENTRO, TABASCO, QUINTA ETAPA.	238,199.99	238,199.99
K038 - EQUIPAMIENTO PARA LA BUSQUEDA, LOCALIZACION E IDENTIFICACION DE PERSONAS DESAPARECIDAS Y NO LOCALIZADAS	843,038.60	843,038.60
ADQUISICIÓN DE BIENES ESPECIALIZADOS, INSUMOS Y REACTIVOS PARA LABORATORIOS DE INVESTIGACIÓN CLÍNICA, CRIMINALÍSTICA, FORENSE Y TOXICOLÓGICO PARA REALIZAR ACCIONES DE BÚSQUEDA DE PERSONAS, VILLAHERMOSA, CENTRO, TABASCO, TERCERA ETAPA.	843,038.60	843,038.60
INSTITUTO DE LA JUVENTUD Y EL DEPORTE DE TABASCO		
K013 - TECNOLOGIAS DE LA INFORMACION Y COMUNICACION	15,983.64	15,983.64
ADQUISICIÓN DE EQUIPO DE SONIDO Y SET DE MICRÓFONOS INALÁMBRICOS PROFESIONALES, PARA EL INSTITUTO DE LA JUVENTUD Y EL DEPORTE DE TABASCO.	15,983.64	15,983.64
JUNTA ESTATAL DE CAMINOS		
K007 - CARRETERAS	195,357,806.42	178,826,164.46
REHABILITACIÓN CON CONCRETO ASFÁLTICO Y SEÑALAMIENTO HORIZONTAL DEL CAMINO: VICENTE GUERRERO - JAHUACTAL, TRAMO DEL KM 6+500 AL KM 9+700, EN EL MUNICIPIO DE BALÁNCAN, TABASCO	10,729,208.38	10,729,208.38
REHABILITACIÓN DE OBRA DE DRENAJE DE CONCRETO EN EL CAMINO NORTE 13, POBLADO INDEPENDENCIA C-17 KM 0+850, EN EL MUNICIPIO DE CÁRDENAS, TABASCO	2,439,839.62	1,705,430.51
REHABILITACIÓN DE OBRA DE DRENAJE Y PAVIMENTO ASFÁLTICO DEL CAMINO TULIPÁN-BALANCÁN KM 5+400, EN EL MUNICIPIO DE BALANCÁN, TABASCO.	377,815.70	377,815.70
REHABILITACIÓN DE TERRACERÍAS Y REVESTIMIENTO CAMINO EJ. MADRIGAL - SAN MANUEL, KM 0+000 AL KM 4+500 (EN TRAMOS AISLADOS), EN EL MUNICIPIO DE TACOTALPA, TABASCO	1,591,938.68	1,591,938.68
REHABILITACIÓN DE TERRACERÍAS, OBRAS DE DRENAJE, PAVIMENTO ASFÁLTICO Y SEÑALAMIENTOS DEL CAMINO FCO. J. SANTAMARÍA - FEDERICO ÁLVAREZ TRAMO: PTE. PITAHAYA - FEDERICO ÁLVAREZ, DEL KM 4+400 AL KM 8+850, EN EL MUNICIPIO DE JONUTA, TABASCO	11,903,842.56	11,903,842.56
REHABILITACIÓN DE TERRACERÍAS, PAVIMENTO ASFÁLTICO Y SEÑALAMIENTO HORIZONTAL DEL CAMINO E.C. (VILLAHERMOSA - CORREGIDORA ORTÍZ - SAN JOAQUÍN) - RANCHERÍA EL TINTO 3A SECCIÓN, DEL KM 0+000 AL KM 1+800, EN EL MUNICIPIO DE CENTRO, TABASCO	7,838,903.18	7,838,903.18
REHABILITACIÓN DE TERRACERÍAS, PAVIMENTO ASFÁLTICO Y SEÑALAMIENTO HORIZONTAL DEL CAMINO FRANCISCO RUEDA - ZANAPA - BLASILLO, TRAMO: FRANCISCO RUEDA - ZANAPA, DEL KM 0+000 AL KM 4+900, EN EL MUNICIPIO DE HUIMANGUILLO, TABASCO (PRIMERA ETAPA)	9,498,889.45	9,498,889.45

**PROGRAMAS Y PROYECTOS DE INVERSIÓN
CUARTO TRIMESTRE DE 2023**

Ejecutor de gasto	Modificado	Devengado
Programa presupuestario (Modalidad K Proyectos de Inversión)		
Descripción del Proyecto		
REHABILITACIÓN DE TERRACERÍAS, OBRAS DE DRENAJE, TABLAESTACADO Y PAVIMENTO HIDRÁULICO DEL CAMINO OXOLOTÁN - POMOQUITA - TOMÁS GARRIDO, DEL KM 0+400 AL KM 3+700 (EN TRAMOS AISLADOS), EN EL MUNICIPIO DE TACOTALPA, TABASCO	8,539,999.39	7,330,431.29
REHABILITACIÓN DE TERRACERÍAS, PAVIMENTO ASFÁLTICO Y SEÑALAMIENTO HORIZONTAL DEL CAMINO: ESTACIÓN CHONTALPA - PLANTA DE CÍTRICOS, DEL KM 0+000 AL KM 3+000, EN EL MUNICIPIO DE HUIMANGUILLO, TABASCO	9,385,567.09	9,385,567.09
REHABILITACIÓN DE TERRACERÍAS, OBRAS DE DRENAJE Y REVESTIMIENTO DEL CAMINO: CHABLÉ BAJO AMATITÁN, TRAMO LAS VEGAS - BAJO AMATITÁN, DEL KM 32+100 AL KM 44+610, EN EL MUNICIPIO DE JONUTA, TABASCO.	18,902,617.01	16,498,661.13
REHABILITACIÓN DE TERRACERÍAS, PAVIMENTO ASFÁLTICO Y SEÑALAMIENTO HORIZONTAL DEL CAMINO: E.C. (VHSA. - COATZACOALCOS) - SÁNCHEZ MAGALLANES - BARRA DE PANTEONES, DEL KM 0+000 AL KM 3+000, EN EL MUNICIPIO DE CÁRDENAS, TABASCO.	12,247,548.21	12,247,548.21
REHABILITACIÓN DE TERRACERÍAS, OBRAS DE DRENAJE, PAVIMENTO DE CONCRETO ASFÁLTICO Y SEÑALAMIENTO HORIZONTAL DEL CAMINO LUIS GIL PÉREZ - PABLO L. SIDAR, DEL KM 0+000 AL KM 4+700, EN EL MUNICIPIO DE CENTRO, TABASCO.	15,855,300.00	14,879,865.07
REHABILITACIÓN DE TERRACERÍAS, PAVIMENTO ASFÁLTICO Y SEÑALAMIENTO HORIZONTAL DEL CAMINO GAVIOTAS-TORNO LARGO-FCO. J. SANTAMARIA (CACAO), TRAMO: GAVIOTAS-TORNO LARGO DEL KM 0+000 AL KM 24+000 (EN TRAMOS AISLADOS), EN EL MPIO. DE CENTRO, TAB	16,941,411.25	16,941,411.25
REHABILITACIÓN DE TERRACERÍAS, PAVIMENTO ASFÁLTICO Y SEÑALAMIENTO HORIZONTAL DEL CAMINO PLAYAS DEL ROSARIO - OXOLOTÁN TRAMO: LIBRAMIENTO DE JALAPA, DEL KM 22+600 AL KM 25+000, EN EL MUNICIPIO DE JALAPA, TABASCO.	7,979,598.06	7,979,598.06
REHABILITACIÓN DE TERRACERÍAS, OBRAS COMPLEMENTARIAS Y PAVIMENTO ASFÁLTICO DEL CAMINO CUITLÁHUAC - OXOLOTÁN, DEL KM 0+000 AL KM 3+600 (TRAMOS AISLADOS), EN EL MUNICIPIO DE TACOTALPA, TABASCO.	3,659,519.14	1,890,925.17
REHABILITACIÓN DE TERRACERÍAS, OBRAS DE DRENAJE, TABLAESTACADO Y PAVIMENTO ASFÁLTICO DEL CAMINO PLAYAS DEL ROSARIO-OXOLOTÁN, TRAMO: TACOTALPA-TAPIJULAPA, DEL KM 40+000 AL KM 60+400 (EN TRAMOS AISLADOS) MPIO. TACOTALPA, TABASCO (1A ETAPA)	11,979,971.83	6,908,626.96
REHABILITACIÓN DE TERRACERÍAS, PAVIMENTO ASFÁLTICO Y SEÑALAMIENTO HORIZONTAL DEL CAMINO TEAPA - TACOTALPA, DEL KM 0+000 AL KM 14+600 (EN TRAMOS AISLADOS), EN LOS MUNICIPIOS DE TEAPA Y TACOTALPA, TABASCO.	12,986,384.89	10,648,589.00
REHABILITACIÓN DE TERRACERÍAS, OBRAS DE DRENAJE Y REVESTIMIENTO DEL CAMINO: GÜIRO ARRANCADO - VIRGINIO CHAN, DEL KM 0+000 AL KM 8+000, EN EL MUNICIPIO DE MACUSPANA, TABASCO.	10,668,483.83	10,668,483.83
REHABILITACIÓN DE TERRACERÍAS, OBRAS DE DRENAJE, PAVIMENTO ASFÁLTICO Y SEÑALAMIENTO DEL CAMINO TULIPÁN - BALANCÁN, DEL KM 0+000 AL KM 13+450 (EN TRAMOS AISLADOS), EN EL MUNICIPIO DE BALANCÁN, TABASCO.	11,986,804.53	11,986,804.53
REHABILITACIÓN DE PAVIMENTO ASFÁLTICO Y SEÑALAMIENTO HORIZONTAL DEL CAMINO: (VHSA - COMALCALCO) TRAMO: COMALCALCO (CUPILCO - CUXCUXAPA), DEL KM 40+000 AL KM 42+600, EN EL MUNICIPIO DE COMALCALCO, TABASCO.	6,680,406.53	6,680,406.53

PROGRAMAS Y PROYECTOS DE INVERSIÓN
CUARTO TRIMESTRE DE 2023

Ejecutor de gasto			
Programa presupuestario (Modalidad K Proyectos de Inversión)			
Descripción del Proyecto		Modificado	Devengado
REHABILITACIÓN DE OBRA DE DRENAJE DEL CAMINO OXOLOTÁN - POMOQUITA - TOMÁS GARRIDO KM 1+720, EN EL MUNICIPIO DE TACOTALPA, TABASCO.		2,254,595.19	1,133,217.88
REHABILITACIÓN DE CARPETA ASFÁLTICA Y BANQUETA DEL CAMINO: ACCESO A MACUSPANA (4 CARRILES) EJE "A" Y "B" DEL KM 1+300 AL KM 1+520, TRAMOS AISLADOS, EN EL MUNICIPIO DE MACUSPANA, TABASCO.		909,161.90	-
K008 - PUENTES		116,993,611.95	97,666,742.68
AMPLIACIÓN DE PUENTE TUBULAR VEHICULAR EN EL CAMINO GAVIOTAS TORNO LARGO - FCO. J. SANTAMARÍA TRAMO: FRANCISCO J. SANTAMARÍA (CACAO) KM 2+100, EN EL MUNICIPIO DE JALAPA, TABASCO		6,600,000.00	6,246,216.85
AMPLIACIÓN TRANSVERSAL DE PUENTE TUBULAR "EL SITIO" EN EL CAMINO ACCESO A LA R/A. EL SITIO KM 0+020, EN EL MUNICIPIO DE NACAJUCA, TABASCO		22,556,037.36	22,051,659.62
ESTUDIO DE MANIFIESTO DE IMPACTO AMBIENTAL Y GESTIÓN DE PERMISOS ANTE CONAGUA PARA LA REHABILITACIÓN DEL PUENTE "LA SIERRA", UBICADO EN EL CAMINO PLAYAS DEL ROSARIO - OXOLOTÁN KM 6+640, EN EL MUNICIPIO DE CENTRO, TABASCO.		196,252.71	196,252.71
REHABILITACIÓN DE ACCESOS A PUENTE "MARIANO PEDRERO" EN EL CAMINO VILLAHERMOSA - CORREGIDORA ORTÍZ - SAN JOAQUÍN KM 62+800, EN EL MUNICIPIO DE CENTRO, TABASCO		1,357,266.64	1,357,266.64
REHABILITACIÓN DE PUENTE TUBULAR "OTATAL I" CAMINO VERNET 2DA. SECCIÓN KM 0+550, EN EL MUNICIPIO DE MACUSPANA, TABASCO		5,757,918.51	5,757,918.51
REHABILITACIÓN DE PUENTE TUBULAR VEHICULAR "EL COMETA" EN EL CAMINO: IXTACOMITÁN 1A. Y 3A. SECCIÓN - CURAHUESO KM 7+980 A 20.0 M, DESVIACIÓN IZQUIERDA, EN EL MUNICIPIO DE CENTRO, TABASCO		5,099,971.98	5,099,971.98
REHABILITACIÓN DE PUENTE TUBULAR VEHICULAR EN EL CAMINO: E.C. (OXOLOTÁN - CUITLÁHUAC) - OXOLOTÁN - NUEVA ESPERANZA KM 0+100, EN EL MUNICIPIO DE TACOTALPA, TABASCO.		6,253,859.58	6,253,859.58
REHABILITACIÓN DE PUENTE TUBULAR VEHICULAR "EL TIGRE" EN EL CAMINO ESTACIÓN CHONTALPA - GUADALUPE VICTORIA - MIGUEL HIDALGO KM 8+100, EN EL MUNICIPIO DE HUIMANGUILLO, TABASCO		4,320,168.62	3,212,990.31
REHABILITACIÓN DE TERRACERÍAS Y PAVIMENTO ASFÁLTICO DEL ACCESO AL PUENTE "JALAPITA" EN EL CAMINO SANTA CRUZ - EL BELLOTE KM 22+900, EN EL MUNICIPIO DE CENTLA, TABASCO.		3,398,017.38	3,398,017.38
REHABILITACIÓN DE PUENTE PEATONAL METÁLICO EN EL CAMINO AUTOPISTA REFORMA - DOS BOCAS, TRAMO: CUNDUACÁN KM 10+909, EN EL MUNICIPIO DE CUNDUACÁN, TABASCO.		1,063,793.41	1,063,793.41
REHABILITACIÓN DE PUENTE VEHICULAR MIXTO EN EL CAMINO NORTE 19 ENTRE W-58 Y W-63.4, POBLADO FRANCISCO I. MADERO (C-9) KM 1+960, EN EL MUNICIPIO DE CÁRDENAS, TABASCO.		9,092,176.00	6,237,812.46
REHABILITACIÓN DE PUENTE TUBULAR "LA PALMA", CAMINO: LOMAS ALEGRES 2DA. SECC. (CASTAÑAL) - ARROYO CIEGO 2DA. SECC. (JOSÉ MA. MORELOS Y PAVÓN)-PEDRO A. GONZÁLEZ, TRAMO: MACUSPANA KM 4+400 SOBRE EL RIO PUXCATÁN, EN EL MPIO. DE MACUSPANA, TAB.		20,071,765.03	15,540,085.02
AMPLIACIÓN DE PUENTE TUBULAR VEHICULAR EN EL CAMINO LÁZARO CÁRDENAS - GRACIANO SÁNCHEZ - PUENTE TAPIJULAPA KM 10+300, EN EL MUNICIPIO DE TACOTALPA, TABASCO		10,598,774.69	7,064,891.55

**PROGRAMAS Y PROYECTOS DE INVERSIÓN
CUARTO TRIMESTRE DE 2023**

Ejecutor de gasto	Modificado	Devengado
Programa presupuestario (Modalidad K Proyectos de Inversión)		
Descripción del Proyecto		
CONSTRUCCIÓN DE PROTECCIÓN MARGINAL Y ACCESOS EN PUENTE DE CONCRETO DEL CAMINO OXOLOTÁN - TOMÁS GARRIDO KM 1+650, EN EL MUNICIPIO DE TACOTALPA, TABASCO	9,485,795.88	7,872,434.77
REHABILITACIÓN DE PUENTE PEATONAL METÁLICO EN EL CAMINO VILLAHERMOSA - CORREGIDORA ORTÍZ - SAN JOAQUÍN TRAMO: HOSPITAL JUAN GRAHAM CASASÚS - BUENAVISTA KM 2+033.60, EN EL MUNICIPIO DE CENTRO, TABASCO.	1,490,156.08	863,291.17
REHABILITACIÓN DE PUENTE PEATONAL METÁLICO EN EL CAMINO PLAYAS DEL ROSARIO - OXOLOTÁN KM 14+010, EN EL MUNICIPIO DE JALAPA, TABASCO	1,291,588.42	746,891.54
REHABILITACIÓN DE PUENTE VEHICULAR TUBULAR "EL GRAN PODER" EN EL CAMINO: GRAN PODER - AGUA BLANCA KM 0+180, EN EL MUNICIPIO DE TACOTALPA, TABASCO.	7,350,075.33	4,703,389.18
REHABILITACIÓN DE ACCESOS DE PUENTE VEHICULAR MIXTO EN EL CAMINO GUAYACÁN - EL ROBLAR KM 3+215, EN EL MUNICIPIO DE TENOSIQUE, TABASCO.	1,009,994.33	-
SECRETARIA DE ADMINISTRACION E INNOVACION GUBERNAMENTAL		
K015 - EQUIPAMIENTO PARA LA GESTION PUBLICA	180,075.15	180,075.15
ADQUISICIÓN DE EQUIPOS DE TELECOMUNICACIÓN PARA PERSONAL DE VIGILANCIA DE LA SECRETARÍA DE ADMINISTRACIÓN E INNOVACIÓN GUBERNAMENTAL. VILLAHERMOSA, CENTRO, TABASCO.	180,075.15	180,075.15
K013 - TECNOLOGIAS DE LA INFORMACION Y COMUNICACION	1,079,196.40	1,079,196.40
ADQUISICIÓN DE BIENES INFORMÁTICOS PARA LAS UNIDADES ADMINISTRATIVAS DE LA SECRETARIA DE ADMINISTRACIÓN E INNOVACIÓN GUBERNAMENTAL, EN LA CIUDAD DE VILLAHERMOSA, CENTRO, TABASCO.	451,220.70	451,220.70
ADQUISICIÓN DE SWITCH CORE PARA EL CUARTO DE TELECOMUNICACIONES DE LA SECRETARÍA DE ADMINISTRACIÓN E INNOVACIÓN GUBERNAMENTAL EN LA CIUDAD DE VILLAHERMOSA, CENTRO TABASCO.	627,975.70	627,975.70
K021 - MEJORAMIENTO DE LA INFRAESTRUCTURA DEPORTIVA Y RECREATIVA	5,050,892.40	5,050,892.40
ADQUISICIÓN DE SEÑALÉTICAS PARA EL ESTADIO DE BEISBOL DEL PARQUE CENTENARIO 27 DE FEBRERO UBICADO EN LA CIUDAD DE VILLAHERMOSA, CENTRO, TABASCO.	5,050,892.40	5,050,892.40
K031 - EDIFICIOS PUBLICOS	15,490,150.22	15,490,150.22
MANTENIMIENTO A LA NAVE 1 DEL PARQUE TABASCO "DORA MARÍA", EN LA CIUDAD DE VILLAHERMOSA, MUNICIPIO DE CENTRO, TABASCO.	4,124,077.05	4,124,077.05
MANTENIMIENTO A LA NAVE 2 DEL PARQUE TABASCO "DORA MARÍA", EN LA CIUDAD DE VILLAHERMOSA, MUNICIPIO DE CENTRO, TABASCO.	4,593,517.41	4,593,517.41
MANTENIMIENTO A LA NAVE 3 DEL PARQUE TABASCO "DORA MARÍA", EN LA CIUDAD DE VILLAHERMOSA, MUNICIPIO DE CENTRO, TABASCO.	3,900,703.50	3,900,703.50
MANTENIMIENTO A ACCESOS DEL PARQUE TABASCO "DORA MARÍA", EN LA CIUDAD DE VILLAHERMOSA, MUNICIPIO DE CENTRO, TABASCO.	1,504,444.92	1,504,444.92

**PROGRAMAS Y PROYECTOS DE INVERSIÓN
CUARTO TRIMESTRE DE 2023**

Ejecutor de gasto	Modificado	Devengado
Programa presupuestario (Modalidad K Proyectos de Inversión)		
Descripción del Proyecto		
MANTENIMIENTO DE ANDADORES, ESTACIONAMIENTOS, FUENTE DE BURBUJA, JARDINERÍA Y RED ELÉCTRICA DEL ALUMBRADO DEL BAILÓDROMO DEL PARQUE TABASCO "DORA MARÍA" EN LA CIUDAD DE VILLAHERMOSA, MUNICIPIO DE CENTRO, TABASCO.	1,367,407.34	1,367,407.34
SECRETARÍA DE BIENESTAR, SUSTENTABILIDAD Y CAMBIO CLIMÁTICO		
K018 - MEJORAMIENTO PARA LA INFRAESTRUCTURA DEL BIENESTAR SOCIAL	338,767,470.95	338,767,470.95
CONSTRUCCIÓN DE CAMINO PRINCIPAL CON CONCRETO ASFÁLTICO EN EL MUNICIPIO DE JALAPA, EJIDO GUANAL 1RA SECCIÓN.	1,871,284.61	1,871,284.61
CONSTRUCCIÓN DE CAMINO PRINCIPAL CON CONCRETO ASFÁLTICO EN EL MUNICIPIO DE JALAPA, RANCHERÍA CHICHONAL 2DA. SECCIÓN.	4,060,375.09	4,060,375.09
CONSTRUCCIÓN DE CAMINO PRINCIPAL CON CONCRETO ASFÁLTICO EN EL MUNICIPIO DE JALAPA, RANCHERÍA CHIPILINAR 2DA. SECCIÓN (CONTRERAS)	7,975,920.39	7,975,920.39
CONSTRUCCIÓN DE PAVIMENTO CON CONCRETO HIDRÁULICO EN EL MUNICIPIO DE JALAPA, CIUDAD DE JALAPA, COLONIA CENTRO, CALLE RAYMUNDO ÁVILA.	982,688.15	982,688.15
CONSTRUCCIÓN DE TECHADO EN EL MUNICIPIO DE CÁRDENAS, POBLADO C-09 LICENCIADO FRANCISCO I. MADERO, EMSAD NO. 53	1,087,995.17	1,087,995.17
CONSTRUCCIÓN DE TECHADO EN EL MUNICIPIO DE CÁRDENAS, RANCHERÍA ENCRUCIJADA 5TA. SECCIÓN, ESCUELA TELESECUNDARIA SOR JUANA INES DE LA CRUZ.	1,153,579.73	1,153,579.73
REHABILITACIÓN DE CAMINO CON CONCRETO ASFÁLTICO EN EL MUNICIPIO DE CÁRDENAS, POBLADO C-23 GENERAL VENUSTIANO CARRANZA, TRAMOS AISLADOS	5,447,292.21	5,447,292.21
REHABILITACIÓN DE CAMINO CON CONCRETO ASFÁLTICO EN EL MUNICIPIO DE CÁRDENAS, RANCHERÍA NARANJEÑO 2DA. SECCIÓN A.	3,006,541.78	3,006,541.78
REHABILITACIÓN DE CAMINO CON CONCRETO ASFÁLTICO EN EL MUNICIPIO DE CÁRDENAS, RANCHERÍA RÍO SECO 2DA. SECCIÓN C	3,662,037.77	3,662,037.77
REHABILITACIÓN DE CAMINO CON CONCRETO ASFÁLTICO EN EL MUNICIPIO DE CÁRDENAS, RANCHERÍA RÍO SECO SEGUNDA SECCIÓN (NORTE 10).	5,565,851.92	5,565,851.92
REHABILITACIÓN DE CARRETERA CON CONCRETO ASFÁLTICO EN EL MUNICIPIO DE MACUSPANA, POBLADO MORELOS, E.C. VILLAHERMOSA - CD. PEMEX - POBLADO MORELOS, 0+000 AL 4+000 KM.	11,816,840.83	11,816,840.83
REHABILITACIÓN DE CARRETERA CON CONCRETO ASFÁLTICO EN EL MUNICIPIO DE MACUSPANA, RANCHERÍA EMILIANO ZAPATA 2DA. SECCIÓN, 0+000 AL 2+700 KM.	5,646,104.14	5,646,104.14
REHABILITACIÓN DE CARRETERA CON CONCRETO ASFÁLTICO EN EL MUNICIPIO DE MACUSPANA, RANCHERÍA UNIÓN Y LIBERTAD, E.C. TEQUILA - TIERRA COLORADA - RA. UNIÓN Y LIBERTAD, 0+000 AL 2+310 KM.	5,507,161.67	5,507,161.67
REHABILITACIÓN DE CARRETERA CON CONCRETO ASFÁLTICO EN EL MUNICIPIO DE MACUSPANA, RANCHERÍA UNIÓN Y LIBERTAD, RA. UNIÓN Y LIBERTAD A CHIQUIHUAO 1RA SECCIÓN, 0+000 AL 2+860 KM.	6,783,872.90	6,783,872.90

**PROGRAMAS Y PROYECTOS DE INVERSIÓN
CUARTO TRIMESTRE DE 2023**

Ejecutor de gasto	Modificado	Devengado
Programa presupuestario (Modalidad K Proyectos de Inversión)		
Descripción del Proyecto		
REHABILITACIÓN DE PAVIMENTO CON CONCRETO HIDRÁULICO EN EL MUNICIPIO DE HUIMANGUILLO, CIUDAD HUIMANGUILLO, COLONIA CENTRO, AVENIDA IGNACIO ZARAGOZA	3,880,668.89	3,880,668.89
REHABILITACIÓN DE PAVIMENTO CON CONCRETO HIDRÁULICO EN EL MUNICIPIO DE HUIMANGUILLO, CIUDAD HUIMANGUILLO, COLONIA CENTRO, AVENIDA LIBERTAD	2,060,865.47	2,060,865.47
REHABILITACIÓN DE PAVIMENTO CON CONCRETO HIDRÁULICO EN EL MUNICIPIO DE HUIMANGUILLO, CIUDAD HUIMANGUILLO, COLONIA CENTRO, CALLE FERNANDO AGUIRRE COLORADO	1,821,608.47	1,821,608.47
REHABILITACIÓN DE PAVIMENTO CON CONCRETO HIDRÁULICO EN EL MUNICIPIO DE HUIMANGUILLO, CIUDAD HUIMANGUILLO, COLONIA CENTRO, CALLE IGNACIO GUTIÉRREZ	6,529,758.34	6,529,758.34
REHABILITACIÓN DE PAVIMENTO CON CONCRETO HIDRÁULICO EN EL MUNICIPIO DE HUIMANGUILLO, CIUDAD HUIMANGUILLO, COLONIA CENTRO, CALLE PEDRO C. COLORADO	6,043,965.23	6,043,965.23
REHABILITACIÓN DE RED DE AGUA ENTUBADA EN EL MUNICIPIO DE HUIMANGUILLO, CIUDAD HUIMANGUILLO, COLONIA CENTRO, CALLE IGNACIO GUTIÉRREZ	2,683,454.28	2,683,454.28
REHABILITACIÓN DE RED DE DRENAJE PLUVIAL EN EL MUNICIPIO DE HUIMANGUILLO, CIUDAD HUIMANGUILLO, COLONIA CENTRO, AVENIDA IGNACIO ZARAGOZA	570,784.19	570,784.19
REHABILITACIÓN DE RED DE DRENAJE SANITARIO EN EL MUNICIPIO DE HUIMANGUILLO, CIUDAD HUIMANGUILLO, COLONIA CENTRO, AVENIDA IGNACIO ZARAGOZA	994,308.17	994,308.17
REHABILITACIÓN DE RED DE DRENAJE SANITARIO EN EL MUNICIPIO DE HUIMANGUILLO, CIUDAD HUIMANGUILLO, COLONIA CENTRO, CALLE IGNACIO GUTIÉRREZ	5,336,150.80	5,336,150.80
CONSTRUCCIÓN DE GUARNICIONES Y BANQUETAS EN EL MUNICIPIO DE CENTLA, CIUDAD DE FRONTERA, CALLE ANDRÉS QUINTANA ROO	554,721.08	554,721.08
CONSTRUCCIÓN DE PAVIMENTO CON CONCRETO HIDRÁULICO EN EL MUNICIPIO DE CENTLA, CIUDAD DE FRONTERA, CALLE ANDRÉS QUINTANA ROO	1,167,551.74	1,167,551.74
CONSTRUCCIÓN DE GUARNICIONES Y BANQUETAS EN EL MUNICIPIO DE CENTLA, CIUDAD DE FRONTERA, CALLE FRANCISCO JAVIER MINA.	585,973.29	585,973.29
CONSTRUCCION DE PAVIMENTO CON CONCRETO HIDRÁULICO EN EL MUNICIPIO DE CENTLA, CIUDAD DE FRONTERA, CALLE FRANCISCO JAVIER MINA.	1,538,550.89	1,538,550.89
CONSTRUCCIÓN DE GUARNICIONES Y BANQUETAS EN EL MUNICIPIO DE CENTLA, CIUDAD DE FRONTERA, CALLE RÍO MEZCALAPA.	316,870.73	316,870.73
CONSTRUCCIÓN DE PAVIMENTO CON CONCRETO HIDRAULICO EN EL MUNICIPIO DE CENTLA, CIUDAD DE FRONTERA, CALLE REHABILITACIÓN DE CAMINO PRINCIPAL CON CONCRETO ASFÁLTICO EN EL MUNICIPIO DE CENTLA, RANCHERÍA JOSÉ MARÍA MORELOS Y PAVÓN	929,549.00	929,549.00
REHABILITACIÓN DE PAVIMENTO CON CONCRETO ASFÁLTICO EN EL MUNICIPIO DE CENTLA, EJIDO LA VICTORIA, CALLE 20 DE NOVIEMBRE.	2,757,586.80	2,757,586.80
	2,372,163.91	2,372,163.91

**PROGRAMAS Y PROYECTOS DE INVERSIÓN
CUARTO TRIMESTRE DE 2023**

Ejecutor de gasto	Modificado	Devengado
Programa presupuestario (Modalidad K Proyectos de Inversión)		
Descripción del Proyecto		
CONSTRUCCIÓN DE CAMINO PRINCIPAL CON CONCRETO ASFÁLTICO EN EL MUNICIPIO DE CENTLA, RANCHERÍA CHICOZAPOTE 2DA. SECCIÓN	2,892,649.67	2,892,649.67
REHABILITACIÓN DE PAVIMENTO CON CONCRETO ASFÁLTICO EN EL MUNICIPIO DE CENTLA, COLONIA DE CAPARROSO, EN DIVERSAS CALLES Y TRAMOS.	1,825,168.25	1,825,168.25
CONSTRUCCIÓN DE PAVIMENTO CON MEZCLA ASFÁLTICA EN EL MUNICIPIO DE CUNDUACÁN, CIUDAD DE CUNDUACÁN, COLONIA MANUEL SANCHEZ MARMOL, DIVERSAS CALLES	5,384,970.97	5,384,970.97
REHABILITACIÓN DE PAVIMENTO CON MEZCLA ASFÁLTICA EN EL MUNICIPIO DE CUNDUACÁN, POBLADO LIBERTAD, COLONIA LAS PALMAS, DIVERSAS CALLES	4,239,698.69	4,239,698.69
REHABILITACIÓN DE CAMINO CON CONCRETO ASFÁLTICO EN EL MUNICIPIO DE CUNDUACÁN, EJIDO SAN ELIGIO	2,354,895.87	2,354,895.87
CONSTRUCCIÓN DE CARRETERA CON MEZCLA ASFÁLTICA EN EL MUNICIPIO DE CUNDUACÁN, EJIDO LA ISLA	4,107,134.14	4,107,134.14
CONSTRUCCIÓN DE PAVIMENTO CON MEZCLA ASFÁLTICA EN EL MUNICIPIO DE CUNDUACÁN, COLONIA LA PLAYITA, DIVERSAS CALLES	3,898,869.12	3,898,869.12
REHABILITACIÓN DE CAMINO PRINCIPAL CON GRAVA DE REVESTIMIENTO EN EL MUNICIPIO DE JALAPA, RANCHERÍA CHIPILINAR 1RA. SECCIÓN (LA LIMA)	3,027,531.43	3,027,531.43
CONSTRUCCIÓN DE GUARNICIONES Y BAQUETAS EN EL MUNICIPIO DE JALPA DE MÉNDEZ, CIUDAD DE JALPA DE MÉNDEZ, BARRIO SAN LUIS, CALLE EMILIANO ZAPATA	1,211,454.01	1,211,454.01
CONSTRUCCIÓN DE PAVIMENTO DE CONCRETO HIDRÁULICO EN EL MUNICIPIO DE JALPA DE MÉNDEZ, CIUDAD DE JALPA DE MÉNDEZ, BARRIO SAN LUIS, CALLE EMILIANO ZAPATA.	4,481,876.59	4,481,876.59
REHABILITACIÓN DE CARRETERA CON CONCRETO ASFÁLTICO EN EL MUNICIPIO DE JALPA DE MÉNDEZ, RANCHERÍA EL RÍO	5,341,534.84	5,341,534.84
REHABILITACIÓN DE PAVIMENTO CON CONCRETO HIDRÁULICO EN EL MUNICIPIO DE NACAJUCA, CIUDAD NACAJUCA, COLONIA CENTRO, CALLE CRISANTO PALMA, ENTRE CALLE EUSEBIO CASTILLO Y TALLER DE LEYVA.	2,925,211.83	2,925,211.83
REHABILITACIÓN DE PAVIMENTO CON CONCRETO HIDRÁULICO EN EL MUNICIPIO DE NACAJUCA, CIUDAD NACAJUCA, COLONIA CENTRO, CALLE CRISANTO PALMA, ENTRE CALLE GREGORIO MENDEZ Y TALLER DE LEYVA.	1,698,210.34	1,698,210.34
CONSTRUCCIÓN DE GUARNICIONES Y BANQUETAS EN EL MUNICIPIO DE NACAJUCA, RANCHERÍA ARROYO, ENTRE EL BORDO IZQUIERDO Y EL PUENTE EL MANGO	2,927,214.50	2,927,214.50
REHABILITACIÓN DE GUARNICIONES Y BANQUETAS EN EL MUNICIPIO DE NACAJUCA, RANCHERÍA ARROYO, ENTRE EL BORDO DERECHO Y EL PUENTE EL MANGO	1,925,810.95	1,925,810.95
CONSTRUCCIÓN DE GUARNICIONES Y BANQUETAS EL MUNICIPIO DE NACAJUCA, POBLADO GUATACALCA, CAMINO PRINCIPAL.	2,021,264.29	2,021,264.29
CONSTRUCCIÓN DE PAVIMENTO CON CONCRETO HIDRÁULICO EN EL MUNICIPIO DE NACAJUCA, EJIDO SIMÓN BOLÍVAR, DIVERSAS CALLES.	5,521,444.73	5,521,444.73
CONSTRUCCIÓN DE GUARNICIONES Y BANQUETAS EN EL MUNICIPIO DE PARÁISO, CIUDAD DE PARÁISO, COLONIA CENTRO, CALLE AQUILES SERDÁN.	680,458.39	680,458.39

..

**PROGRAMAS Y PROYECTOS DE INVERSIÓN
CUARTO TRIMESTRE DE 2023**

Ejecutor de gasto			
Programa presupuestario (Modalidad K Proyectos de Inversión)		Modificado	Devengado
Descripción del Proyecto			
CONSTRUCCIÓN DE PAVIMENTO CON CONCRETO HIDRÁULICO EN EL MUNICIPIO DE PARAÍSO, CIUDAD DE PARAÍSO, COLONIA CENTRO, CALLE AQUILES SERDÁN.		1,582,944.23	1,582,944.23
CONSTRUCCIÓN DE PAVIMENTO CON CONCRETO HIDRÁULICO EN EL MUNICIPIO DE PARAÍSO, CIUDAD DE PARAÍSO, COLONIA CENTRO, CALLE NICOLÁS BRAVO		1,639,123.49	1,639,123.49
CONSTRUCCIÓN DE GUARNICIONES Y BANQUETAS EN EL MUNICIPIO DE PARAÍSO, CIUDAD DE PARAÍSO, COLONIA CENTRO, CALLE NICOLÁS BRAVO.		804,732.02	804,732.02
REHABILITACIÓN DE CARRETERA CON CONCRETO ASFÁLTICO EN EL MUNICIPIO DE PARAÍSO, RANCHERÍA LAS FLORES 2DA. SECCIÓN.		3,150,080.53	3,150,080.53
REHABILITACIÓN DE CARRETERA CON CONCRETO ASFÁLTICO EN EL MUNICIPIO DE PARAÍSO, RANCHERÍA LAS FLORES 3RA. SECCIÓN (EL CERRO)		3,649,675.96	3,649,675.96
REHABILITACIÓN DE CARRETERA CON CONCRETO ASFÁLTICO EN EL MUNICIPIO DE PARAÍSO, RANCHERÍA LA UNIÓN 1RA. SECCIÓN		5,821,681.03	5,821,681.03
CONSTRUCCIÓN DE GUARNICIONES Y BANQUETAS EN EL MUNICIPIO DE TACOTALPA, CIUDAD DE TACOTALPA, COLONIA CENTRO, CALLE SEBASTIÁN LERDO DE TEJADA.		1,010,175.63	1,010,175.63
CONSTRUCCIÓN DE PAVIMENTO CON CONCRETO HIDRÁULICO EN EL MUNICIPIO DE TACOTALPA, CIUDAD DE TACOTALPA, COLONIA CENTRO, CALLE SEBASTIÁN LERDO DE TEJADA.		2,534,613.18	2,534,613.18
CONSTRUCCIÓN DE PAVIMENTO CON CONCRETO HIDRÁULICO EN EL MUNICIPIO DE TACOTALPA, CIUDAD DE TACOTALPA, COLONIA PUEBLO NUEVO, CALLE 5 DE MAYO		3,180,307.96	3,180,307.96
AMPLIACIÓN DEL MERCADO PÚBLICO "PROFESOR LUCIO PÉREZ ARIAS" EN EL MUNICIPIO DE TACOTALPA, CIUDAD DE TACOTALPA		7,895,578.18	7,895,578.18
CONSTRUCCIÓN DE GUARNICIONES Y BANQUETAS EN EL MUNICIPIO DE TEAPA, CIUDAD TEAPA, COLONIA CENTRO, CALLE ADELOR DE SALA		338,227.76	338,227.76
CONSTRUCCIÓN DE PAVIMENTO CON CONCRETO HIDRÁULICO EN EL MUNICIPIO DE TEAPA, CIUDAD TEAPA, COLONIA CENTRO, CALLE ADELOR DE SALA		1,234,374.76	1,234,374.76
CONSTRUCCIÓN DE GUARNICIONES Y BANQUETAS EN EL MUNICIPIO DE TEAPA, CIUDAD TEAPA, COLONIA CENTRO, CALLE 27 DE FEBRERO		795,724.61	795,724.61
CONSTRUCCIÓN DE PAVIMENTO CON CONCRETO HIDRÁULICO EN EL MUNICIPIO DE TEAPA, CIUDAD TEAPA, COLONIA CENTRO, CALLE 27 DE FEBRERO		3,312,904.93	3,312,904.93
CONSTRUCCIÓN DE GUARNICIONES Y BANQUETAS EN EL MUNICIPIO DE TEAPA, CIUDAD TEAPA, COLONIA FLORIDA, DIVERSAS CALLES.		444,931.93	444,931.93
CONSTRUCCIÓN DE PAVIMENTO HIDRÁULICO EN EL MUNICIPIO DE TEAPA, CIUDAD TEAPA, COLONIA FLORIDA, DIVERSAS CALLES.		1,514,151.13	1,514,151.13
CONSTRUCCIÓN DE PAVIMENTO CON CONCRETO HIDRÁULICO EN EL MUNICIPIO DE TEAPA, VILLA JUAN ALDAMA, CALLE 16 DE SEPTIEMBRE		2,193,478.42	2,193,478.42
CONSTRUCCIÓN DE PAVIMENTO CON MEZCLA ASFÁLTICA EN EL MUNICIPIO DE TEAPA, EJIDO MANUEL BUELTA Y RAYÓN, DIVERSAS CALLES.		1,011,571.67	1,011,571.67

..

PROGRAMAS Y PROYECTOS DE INVERSIÓN
CUARTO TRIMESTRE DE 2023

Ejecutor de gasto			
Programa presupuestario (Modalidad K Proyectos de Inversión)		Modificado	Devengado
Descripción del Proyecto			
CONSTRUCCIÓN DE GUARNICIONES Y BANQUETAS EN EL MUNICIPIO DE TEAPA, EJIDO COLORADO (BENITO JUÁREZ), DIVERSAS CALLES		427,766.41	427,766.41
CONSTRUCCIÓN DE PAVIMENTO CON CONCRETO HIDRÁULICO EN EL MUNICIPIO DE TEAPA, EJIDO COLORADO (BENITO JUÁREZ), DIVERSAS CALLES	1,495,164.67		1,495,164.67
CONSTRUCCIÓN DE LA RED DE DRENAJE SANITARIO EN EL MUNICIPIO DE CENTLA, CIUDAD DE FRONTERA, CALLE ANDRÉS QUINTANA ROO.	724,274.12		724,274.12
CONSTRUCCIÓN DE LA RED DE DRENAJE SANITARIO EN EL MUNICIPIO DE CENTLA, CIUDAD DE FRONTERA, CALLE FRANCISCO JAVIER MINA.	761,379.84		761,379.84
CONSTRUCCIÓN DE LA RED DE DRENAJE SANITARIO EN EL MUNICIPIO DE CENTLA, CIUDAD DE FRONTERA, CALLE RÍO MEZCALAPA	438,475.17		438,475.17
CONSTRUCCIÓN DE CAMINO PRINCIPAL CON CONCRETO ASFÁLTICO EN EL MUNICIPIO DE CENTLA, SECTOR LUIS DONALDO COLOSIO MURRIETA.	2,432,825.00		2,432,825.00
CONSTRUCCIÓN DE RED DE DRENAJE SANITARIO EN EL MUNICIPIO DE JALPA DE MÉNDEZ, CIUDAD DE JALPA DE MÉNDEZ, BARRIO SAN LUIS, CALLE SANTOS DEGOLLADO	1,362,324.20		1,362,324.20
CONSTRUCCIÓN DE RED DE DRENAJE SANITARIO EN EL MUNICIPIO DE JALPA DE MÉNDEZ, CIUDAD DE JALPA DE MÉNDEZ, REHABILITACIÓN DE DRENAJE PLUVIAL EN EL MUNICIPIO DE NACAJUCA, POBLADO GUATACALCA, EN DIVERSAS CALLES	2,528,169.33		2,528,169.33
REHABILITACIÓN DE LA RED DE DRENAJE SANITARIO EN EL MUNICIPIO DE PARAÍSO, CIUDAD DE PARAÍSO, COLONIA CENTRO, CALLE AQUILES SERDÁN.	946,549.30		946,549.30
REHABILITACIÓN DE LA RED DE DRENAJE SANITARIO EN EL MUNICIPIO DE PARAÍSO, CIUDAD DE PARAÍSO, COLONIA CENTRO, CALLE NICOLÁS BRAVO.	1,274,122.93		1,274,122.93
CONSTRUCCIÓN DE DRENAJE SANITARIO EN EL MUNICIPIO DE TACOTALPA, CIUDAD DE TACOTALPA, COLONIA PUEBLO NUEVO, CALLE 5 DE MAYO.	885,193.46		885,193.46
REHABILITACIÓN DE RED DE DRENAJE SANITARIO EN EL MUNICIPIO DE TEAPA, CIUDAD TEAPA, COLONIA CENTRO, CALLE ADELOR DE SALA.	892,867.10		892,867.10
CONSTRUCCIÓN DE RED DE DRENAJE PLUVIAL EN EL MUNICIPIO DE TEAPA, CIUDAD TEAPA, COLONIA CENTRO, CALLE ADELOR DE SALA	211,090.29		211,090.29
REHABILITACIÓN DE RED DE DRENAJE SANITARIO EN EL MUNICIPIO DE TEAPA, CIUDAD TEAPA, COLONIA CENTRO, CALLE 27 DE FEBRERO	1,822,702.45		1,822,702.45
REHABILITACIÓN DE RED DE DRENAJE SANITARIO EN EL MUNICIPIO DE TEAPA, VILLA JUAN ALDAMA, CALLE 16 DE SEPTIEMBRE	1,136,769.34		1,136,769.34
REHABILITACIÓN DE RED DE DRENAJE SANITARIO EN EL MUNICIPIO DE TEAPA, EJIDO COLORADO (BENITO JUÁREZ), DIVERSAS CALLES	675,924.83		675,924.83
CONSTRUCCIÓN DE LA RED DE AGUA ENTUBADA EN EL MUNICIPIO DE CENTLA, CIUDAD DE FRONTERA, CALLE ANDRÉS QUINTANA ROO.	82,195.28		82,195.28

**PROGRAMAS Y PROYECTOS DE INVERSIÓN
CUARTO TRIMESTRE DE 2023**

Ejecutor de gasto	Modificado	Devengado
Programa presupuestario (Modalidad K Proyectos de Inversión)		
Descripción del Proyecto		
CONSTRUCCIÓN DE LA RED DE AGUA ENTUBADA EN EL MUNICIPIO DE CENTLA, CIUDAD DE FRONTERA, CALLE FRANCISCO JAVIER MINA	80,252.94	80,252.94
CONSTRUCCIÓN DE LA RED DE AGUA ENTUBADA EN EL MUNICIPIO DE CENTLA, CIUDAD DE FRONTERA, CALLE RÍO	47,271.74	47,271.74
CONSTRUCCIÓN DE RED DE AGUA POTABLE, EN EL MUNICIPIO DE JALPA DE MÉNDEZ, CIUDAD DE JALPA DE MÉNDEZ, BARRIO SAN LUIS, CALLE SANTOS DEGOLLADO.	87,043.45	87,043.45
CONSTRUCCIÓN DE RED DE AGUA POTABLE EN EL MUNICIPIO DE JALPA DE MÉNDEZ, CIUDAD DE JALPA DE MÉNDEZ, BARRIO SAN LUIS, CALLE EMILIANO ZAPATA.	195,182.44	195,182.44
AMPLIACIÓN DE RED DE AGUA POTABLE EN EL MUNICIPIO DE PARAÍSO, CIUDAD DE PARAÍSO, COLONIA CENTRO, CALLE NICOLÁS BRAVO.	148,035.68	148,035.68
REHABILITACIÓN DE RED DE AGUA POTABLE EN EL MUNICIPIO DE TEAPA, CIUDAD TEAPA, COLONIA CENTRO, CALLE ADELOR DE SALA	255,127.78	255,127.78
REHABILITACIÓN DE RED DE AGUA POTABLE EN EL MUNICIPIO DE TEAPA, CIUDAD DE TEAPA, COLONIA CENTRO, CALLE 27 DE FEBRERO	1,107,589.01	1,107,589.01
REHABILITACIÓN DE RED DE AGUA POTABLE EN EL MUNICIPIO DE TEAPA, VILLA JUAN ALDAMA, CALLE 16 DE SEPTIEMBRE.	501,156.46	501,156.46
MANTENIMIENTO DE LA RED DE ENERGÍA ELÉCTRICA EN EL MUNICIPIO DE TACOTALPA, VILLA TAPIJULAPA, AVENIDA JOSÉ LÓPEZ PORTILLO	4,149,812.26	4,149,812.26
REHABILITACIÓN DE ALUMBRADO PÚBLICO EN EL MUNICIPIO DE TEAPA, CIUDAD TEAPA, COLONIA CENTRO, CALLE ADELOR DE SALA	140,327.60	140,327.60
REHABILITACIÓN DE ALUMBRADO PÚBLICO EN EL MUNICIPIO DE TEAPA, CIUDAD DE TEAPA, COLONIA CENTRO, CALLE 27 DE FEBRERO	229,593.44	229,593.44
REHABILITACIÓN DE ALUMBRADO PÚBLICO EN EL MUNICIPIO DE TEAPA, CIUDAD TEAPA, COLONIA FLORIDA, DIVERSAS CALLES.	192,804.87	192,804.87
REHABILITACIÓN DE AULAS EN EL MUNICIPIO DE JALPA DE MÉNDEZ, CIUDAD DE JALPA DE MÉNDEZ, BARRIO SAN LUIS,	2,172,723.66	2,172,723.66
CONSTRUCCIÓN DE TECHADO EN EL MUNICIPIO DE JALPA DE MÉNDEZ, CIUDAD DE JALPA DE MÉNDEZ, BARRIO SAN LUIS, INSTITUTO DE DIFUSION TÉCNICA (IDIFTEC) NO. 5.	1,862,586.12	1,862,586.12
REHABILITACIÓN DE CAMINO CON CONCRETO ASFÁLTICO EN EL MUNICIPIO DE CENTLA, RANCHERÍA EL GUAJUCO.	1,551,323.16	1,551,323.16
CONSTRUCCIÓN DE CAMINO CON MEZCLA ASFÁLTICA EN EL MUNICIPIO DE CENTLA, RANCHERÍA EL PORVENIR.	952,613.95	952,613.95
CONSTRUCCIÓN DE CAMINO CON CONCRETO ASFÁLTICO EN EL MUNICIPIO DE CENTLA, RANCHERÍA GREGORIO MÉNDEZ MAGAÑA.	2,890,645.57	2,890,645.57
CONSTRUCCIÓN DE CAMINO CON CONCRETO ASFÁLTICO EN EL MUNICIPIO DE CENTLA, COLONIA LÁZARO CÁRDENAS.	3,663,429.16	3,663,429.16
REHABILITACIÓN DE CAMINO CON CONCRETO ASFÁLTICO EN EL MUNICIPIO DE CENTLA, RANCHERÍA SAN JOSÉ DEL CARMEN.	2,444,743.67	2,444,743.67
CONSTRUCCIÓN DE CAMINO CON MEZCLA ASFÁLTICA EN EL MUNICIPIO DE CENTLA, COLONIA CAPARROSO, EL COCALITO.	2,200,841.97	2,200,841.97

**PROGRAMAS Y PROYECTOS DE INVERSIÓN
CUARTO TRIMESTRE DE 2023**

Ejecutor de gasto	Modificado	Devengado
Programa presupuestario (Modalidad K Proyectos de Inversión)		
Descripción del Proyecto		
CONSTRUCCION DE PAVIMENTO CON CONCRETO HIDRÁULICO EN EL MUNICIPIO DE CENTRO, RANCHERÍA TOCOAL, CALLE LA Y GRIEGA, CALLEJÓN SIN NOMBRE	2,467,654.46	2,467,654.46
CONSTRUCCIÓN DE PAVIMENTO DE CONCRETO HIDRÁULICO EN EL MUNICIPIO DE CENTRO, COLONIA CONSTITUCIÓN, DIVERSAS CALLES	5,675,330.77	5,675,330.77
CONSTRUCCIÓN DE GUARNICIONES Y BANQUETAS EN EL MUNICIPIO DE CENTRO, COLONIA CONSTITUCIÓN, DIVERSAS CALLES.	2,101,240.97	2,101,240.97
CONSTRUCCIÓN DE PAVIMENTO CON CONCRETO HIDRAULICO EN EL MUNICIPIO DE CENTRO, RANCHERIA JOSÉ G. ASMITIA,	2,357,992.82	2,357,992.82
CONSTRUCCIÓN DE PUENTE MIXTO EN EL MUNICIPIO DE MACUSPANA, RANCHERÍA UNIÓN Y LIBERTAD.	3,983,962.46	3,983,962.46
CONSTRUCCIÓN DE CARRETERA CON CONCRETO ASFÁLTICO EN EL MUNICIPIO DE MACUSPANA, RANCHERÍA VEINTE DE NOVIEMBRE.	4,055,479.00	4,055,479.00
CONSTRUCCIÓN DE CARRETERA CON MEZCLA ASFÁLTICA EN EL MUNICIPIO DE MACUSPANA, RANCHERÍA CACAHUATALILLO.	1,920,017.50	1,920,017.50
CONSTRUCCIÓN DE PAVIMENTO CON CONCRETO HIDRÁULICO EN EL MUNICIPIO DE TENOSIQUE, CIUDAD DE TENOSIQUE, COLONIA COCOYOL, CALLE 21	994,996.90	994,996.90
CONSTRUCCIÓN DE GUARNICIONES Y BANQUETAS EN EL MUNICIPIO DE TENOSIQUE, CIUDAD DE TENOSIQUE, COLONIA COCOYOL, CALLE 21	364,326.76	364,326.76
CONSTRUCCIÓN DE PAVIMENTO CON CONCRETO HIDRÁULICO EN EL MUNICIPIO DE TENOSIQUE, CIUDAD DE TENOSIQUE, COLONIA CENTRO, CALLE 27	991,093.74	991,093.74
CONSTRUCCIÓN DE GUARNICIONES Y BANQUETAS EN EL MUNICIPIO DE TENOSIQUE, CIUDAD DE TENOSIQUE, COLONIA CENTRO, CALLE 27	355,983.55	355,983.55
CONSTRUCCIÓN DE PAVIMENTO CON CONCRETO HIDRÁULICO EN EL MUNICIPIO DE TENOSIQUE, CIUDAD DE TENOSIQUE, COLONIA PUEBLO NUEVO, CALLE 49	3,036,040.82	3,036,040.82
CONSTRUCCIÓN DE GUARNICIONES Y BANQUETAS EN EL MUNICIPIO DE TENOSIQUE, CIUDAD DE TENOSIQUE, COLONIA PUEBLO NUEVO, CALLE 49	611,138.10	611,138.10
CONSTRUCCIÓN DE CAMINO CON CONCRETO ASFÁLTICO EN EL MUNICIPIO DE TENOSIQUE, EJIDO EL PEDREGAL.	10,634,801.52	10,634,801.52
REHABILITACIÓN DE DRENAJE SANITARIO EN EL MUNICIPIO DE CENTRO, RANCHERÍA BUENAVISTA 1RA. SECCIÓN, CALLE NIÑOS TRAVIESOS	1,261,803.16	1,261,803.16
REHABILITACIÓN DE DRENAJE SANITARIO EN EL MUNICIPIO DE CENTRO, RANCHERÍA TOCOAL, CALLE LA Y GRIEGA, CALLEJÓN SIN NOMBRE	3,186,780.70	3,186,780.70
CONSTRUCCIÓN DE DRENAJE PLUVIAL EN EL MUNICIPIO DE CENTRO, RANCHERÍA TOCOAL, CALLE LA Y GRIEGA, CALLEJÓN SIN NOMBRE	2,052,491.06	2,052,491.06
REHABILITACIÓN DE DRENAJE PLUVIAL EN EL MUNICIPIO DE CENTRO, RANCHERÍA JOSÉ G. ASMITIA, CALLE BENITO JUÁREZ	3,385,026.83	3,385,026.83
REHABILITACIÓN DE DRENAJE SANITARIO EN EL MUNICIPIO DE CENTRO, RANCHERÍA JOSÉ G. ASMITIA, CALLE BENITO JUÁREZ	1,403,239.84	1,403,239.84

PROGRAMAS Y PROYECTOS DE INVERSIÓN
CUARTO TRIMESTRE DE 2023

Ejecutor de gasto			
Programa presupuestario (Modalidad K Proyectos de Inversión)		Modificado	Devengado
Descripción del Proyecto			
REHABILITACIÓN DE RED DE DRENAJE SANITARIO EN EL MUNICIPIO DE TENOSIQUE, CIUDAD DE TENOSIQUE, COLONIA COCOYOL, CALLE 21		559,167.04	559,167.04
REHABILITACIÓN DE RED DE DRENAJE SANITARIO EN EL MUNICIPIO DE TENOSIQUE, CIUDAD DE TENOSIQUE, COLONIA CENTRO, CALLE 27		490,339.12	490,339.12
REHABILITACIÓN DE RED DE DRENAJE SANITARIO EN EL MUNICIPIO DE TENOSIQUE, CIUDAD DE TENOSIQUE, COLONIA PUEBLO NUEVO, CALLE 49		822,277.06	822,277.06
REHABILITACIÓN DE RED DE AGUA ENTUBADA EN EL MUNICIPIO DE CENTRO, RANCHERÍA BUENA VISTA 2DA. SECCIÓN, CALLE PROLONGACIÓN JOSÉ MARÍA PINO SUAREZ		4,425,705.18	4,425,705.18
REHABILITACIÓN DE RED DE AGUA ENTUBADA EN EL MUNICIPIO DE CENTRO, RANCHERÍA TOCOAL, CALLE LA Y GRIEGA.		1,128,324.83	1,128,324.83
REHABILITACIÓN DE RED DE AGUA ENTUBADA EN EL MUNICIPIO DE CENTRO, RANCHERÍA JOSÉ G. ASMITÍA, CALLE BENITO JUÁREZ		508,504.70	508,504.70
REHABILITACIÓN DE RED DE AGUA ENTUBADA EN EL MUNICIPIO DE TENOSIQUE, CIUDAD DE TENOSIQUE, COLONIA COCOYOL, CALLE 21		231,177.41	231,177.41
REHABILITACIÓN DE RED DE AGUA ENTUBADA EN EL MUNICIPIO DE TENOSIQUE, CIUDAD DE TENOSIQUE, COLONIA CENTRO, CALLE 27		197,833.88	197,833.88
REHABILITACIÓN DE RED DE AGUA ENTUBADA EN EL MUNICIPIO DE TENOSIQUE, CIUDAD DE TENOSIQUE, COLONIA PUEBLO NUEVO, CALLE 49		269,731.66	269,731.66
CONSTRUCCIÓN DE TECHADO EN ESPACIO MULTIDEPORTIVO EN EL MUNICIPIO DE JALPA DE MÉNDEZ, POBLADO SOYATACO, COLONIA EL PUYÓN.		3,633,275.14	3,633,275.14
REHABILITACIÓN DEL ESPACIO PÚBLICO MULTIDEPORTIVO PROF. JOSÉ LUIS RAMOS ESCUDERO EN EL MUNICIPIO DE TEAPA, CIUDAD DE TEAPA, COLONIA CENTRO		4,193,377.76	4,193,377.76
CONSTRUCCIÓN DE REVESTIMIENTO CON MATERIAL PETREO EN EL MUNICIPIO DE BALANCÁN, CIUDAD DE BALANCÁN, EN EL PERIFERICO MUNICIPAL.		7,923,650.99	7,923,650.99
CONSTRUCCIÓN DE PAVIMENTO CON CONCRETO HIDRAULICO EN EL MUNICIPIO DE JONUTA, COLONIA VILLA LAS FLORES, DIVERSAS CALLES		3,714,390.20	3,714,390.20
CONSTRUCCIÓN DE CAMINO CON CONCRETO ASFÁLTICO EN EL MUNICIPIO DE TENOSIQUE, POBLADO BOCA DEL CERRO		5,882,541.85	5,882,541.85
CONSTRUCCIÓN DE DRENAJE SANITARIO EN EL MUNICIPIO DE BALANCÁN, VILLA QUETZALCOATL (CUATRO POBLADOS).		4,949,137.48	4,949,137.48
K013 - TECNOLOGIAS DE LA INFORMACION Y COMUNICACION		43,135.76	43,135.76
ADQUISICIÓN DE BIENES INFORMÁTICOS PARA LA SECRETARÍA DE BIENESTAR, SUSTENTABILIDAD Y CAMBIO CLIMÁTICO.		43,135.76	43,135.76
K010 - MEJORAMIENTO PARA LA INFRAESTRUCTURA DE LA PROTECCION AMBIENTAL		88,195,959.44	88,195,959.44

PROGRAMAS Y PROYECTOS DE INVERSIÓN
CUARTO TRIMESTRE DE 2023

Ejecutor de gasto	Modificado	Devengado
Programa presupuestario (Modalidad K Proyectos de Inversión)		
Descripción del Proyecto		
CONSTRUCCIÓN DE LA LÍNEA DE CAPTACIÓN Y CONDUCCIÓN DE AGUA, PARA EL FORTALECIMIENTO DE LA INFRAESTRUCTURA DE SANEAMIENTO DEL VASO CENCALI, LAGUNA DE LAS ILUSIONES EN LA CIUDAD DE VILLAHERMOSA, MUNICIPIO DE CENTRO, TABASCO.	56,375,158.29	56,375,158.29
REHABILITACIÓN DE LA INFRAESTRUCTURA DEL VASO CENCALI DE LA LAGUNA DE LAS ILUSIONES EN LA CIUDAD DE VILLAHERMOSA, MUNICIPIO DE CENTRO, TABASCO.	23,505,072.92	23,505,072.92
REHABILITACIÓN DE SEDIMENTADORES DEL VASO CENCALI DE LA LAGUNA DE LAS ILUSIONES EN LA CIUDAD DE VILLAHERMOSA, MUNICIPIO DE CENTRO, TABASCO.	8,315,728.23	8,315,728.23
SECRETARIA DE CULTURA		
K020 - MEJORAMIENTO DE LA INFRAESTRUCTURA CULTURAL	1,930,346.40	1,930,346.40
REHABILITACIÓN DE DOMOS Y JUNTAS CONSTRUCTIVAS DE LA BIBLIOTECA "JOSÉ MARÍA PINO SUÁREZ" EN EL ESTADO DE TABASCO.	295,242.20	295,242.20
REHABILITACIÓN DE LA SALA DEL AUDITORIO DEL TEATRO ESPERANZA IRIS DE LA SECRETARÍA DE CULTURA DEL ESTADO DE TABASCO.	1,635,104.20	1,635,104.20
SECRETARIA DE DESARROLLO AGROPECUARIO, FORESTAL Y PESCA		
K015 - EQUIPAMIENTO PARA LA GESTION PUBLICA	153,920.40	153,920.40
ADQUISICIÓN DE EQUIPO DE BOMBEO PARA POZO PROFUNDO PARA LA DIRECCIÓN DE ESPECIES MENORES ANTES (CECAREM) DEPENDIENTE DE LA SECRETARÍA DE DESARROLLO, AGROPECUARIO, FORESTAL Y PESCA (SEDAFOP), DEL ESTADO DE TABASCO.	153,920.40	153,920.40
SECRETARIA DE EDUCACION		
K011 - MEJORAMIENTO PARA LA INFRAESTRUCTURA EDUCATIVA	494,343,435.89	438,921,324.98
ADECUACIÓN DE ESTRUCTURA METÁLICA EN EDIFICIO F DE LA DIVISIÓN DE INGENIERÍA AGRÓNOMA DEL INSTITUTO TECNOLÓGICO SUPERIOR DE LA REGIÓN SIERRA CON CLAVE 27MSU0011B. FRANCISCO JAVIER MINA (ARGENTINA) MPIO. TEAPA, TABASCO. FAM SUPERIOR 2022.	1,040,739.55	1,040,739.55
ADQUISICIÓN DE EQUIPAMIENTO ESPECIALIZADO PARA AULAS, LABORATORIOS, TALLERES Y BIBLIOTECA EN LA UNIVERSIDAD POLITÉCNICA MESOAMERICANA, CON CLAVE 27MSU0034M. SUEÑOS DE ORO, MPIO. DE TENOSIQUE. TABASCO. FAM SUPERIOR 2022.	337,309.44	337,309.44
ADQUISICIÓN DE EQUIPAMIENTO ESPECIALIZADO PARA LA INTERCONECTIVIDAD INSTITUCIONAL, DEL INSTITUTO TECNOLÓGICO SUPERIOR DE LOS RÍOS, CON CLAVE 27MSU0023G. BALANCÁN. MPIO. BALANCÁN, TABASCO. FAM SUPERIOR 2022.	343,360.00	343,360.00
ADQUISICIÓN DE EQUIPAMIENTO ESPECIALIZADO PARA LABORATORIOS Y TALLERES PARA EL INSTITUTO TECNOLÓGICO DE VILLAHERMOSA, CON CLAVE 27MSU0180X. VILLAHERMOSA, MPIO. CENTRO, TABASCO. FAM SUPERIOR 2022	18,880,947.88	18,880,947.88

**PROGRAMAS Y PROYECTOS DE INVERSIÓN
CUARTO TRIMESTRE DE 2023**

Ejecutor de gasto	Modificado	Devengado
Programa presupuestario (Modalidad K Proyectos de Inversión)		
Descripción del Proyecto		
ADQUISICIÓN DE EQUIPAMIENTO PARA LABORATORIOS Y AULAS, DEL INSTITUTO TECNOLÓGICO SUPERIOR DE LA REGIÓN SIERRA, CON CLAVE 27MSU0011B. FRANCISCO JAVIER MINA (ARGENTINA). MPIO. TEAPA, TABASCO. FAM SUPERIOR 2022.	2,346,995.52	2,346,995.52
ADQUISICIÓN DE EQUIPOS DE CÓMPUTO PARA EL INSTITUTO DE DIFUSIÓN TÉCNICA NÚM. 2, CON CLAVE 27ECT0002L. ADOLFO LÓPEZ MATEOS, MPIO. DE CENTLA, TABASCO. REMANENTES 2022 FAM NIVEL MEDIA SUPERIOR	110,726.64	110,726.64
ADQUISICIÓN DE EQUIPOS DE CÓMPUTO PARA EL PLANTEL 10 DEL CECYTE "UNIDAD ZAPOTAL S.P. MULATO HUIMANGUILLO", CON CLAVE 27ETC0010U. PALO MULATO (ZAPOTAL). MPIO. HUIMANGUILLO, TABASCO. FAM MEDIA SUPERIOR 2022	770,700.98	770,700.98
ADQUISICIÓN DE EQUIPOS DE CÓMPUTO PARA EL PLANTEL 11 DEL CECYTE "UNIDAD BUENA VISTA, CENTRO", CON CLAVE 27ETC0011T. BUENA VISTA 1RA. SECCIÓN. MPIO. CENTRO, TABASCO. FAM MEDIA SUPERIOR 2022.	770,700.98	770,700.98
ADQUISICIÓN DE EQUIPOS DE CÓMPUTO PARA EL PLANTEL 18 CECYTE "UNIDAD ENCRUCIJADA TERCERA SECCIÓN, CÁRDENAS" CON CLAVE 27ETC0018M. ENCRUCIJADA 3RA. SECC. (LAS CALZADAS). MPIO. CÁRDENAS, TABASCO. FAM MEDIA SUPERIOR 2022.	634,694.93	634,694.93
ADQUISICIÓN DE EQUIPOS DE CÓMPUTO PARA EL PLANTEL 5 DEL CECYTE "UNIDAD IGNACIO ALLENDE CENTLA", CON CLAVE 27ETC0005I. IGNACIO ALLENDE. MPIO. CENTLA, TABASCO. FAM MEDIA SUPERIOR 2022.	589,359.58	589,359.58
ADQUISICIÓN DE EQUIPOS DE CÓMPUTO PARA EL PLANTEL 8 DEL COLEGIO DE ESTUDIOS CIENTÍFICOS Y TECNOLÓGICOS "UNIDAD TEAPA", CON CLAVE 27ETC0008F. TEAPA. MPIO. TEAPA, TABASCO. FAM MEDIA SUPERIOR 2022	770,700.98	770,700.98
ADQUISICIÓN DE MOBILIARIO EN LA UNIDAD ACADÉMICA DE VILLA TAMULTÉ DE LAS SABANAS DE LA UNIVERSIDAD INTERCULTURAL DE TABASCO, CON CLAVE 27EIU0003D. TAMULTÉ DE LAS SABANAS, MPIO. DE CENTRO, TABASCO. FAM SUPERIOR 2022	1,091,039.16	1,091,039.16
ADQUISICIÓN DE MOBILIARIO Y EQUIPO PARA EL FORTALECIMIENTO DE LABORATORIOS, MOBILIARIO PARA AULAS, AUDITORIO Y OTROS ESPACIOS EDUCATIVOS EN LA UPCH, CON CLAVE 27MSU0025E. PASO Y PLAYA, MPIO. CÁRDENAS, TABASCO. FAM SUPERIOR 2022.	4,651,330.68	4,651,330.68
ADQUISICIÓN DE MOBILIARIO Y EQUIPOS PARA EL INSTITUTO TECNOLÓGICO SUPERIOR DE COMALCALCO, CON CLAVE 27MSU0001. OCCIDENTE 3RA. SECCIÓN, MPIO. DE COMALCALCO, TABASCO. FAM SUPERIOR 2022.	1,251,607.29	1,251,607.29
CONCLUSIÓN DE BARRA FRONTAL QUE INCLUYE FACHADA PARA EL FORTALECIMIENTO DE LA SEGURIDAD E IMAGEN INSTITUCIONAL DE LA UNIVERSIDAD POPULAR DE LA CHONTALPA, CON CLAVE 27MSU0025E. PASO Y PLAYA, MPIO. CÁRDENAS, TABASCO. FAM SUPERIOR 2022.	368,200.32	368,200.32
CONCLUSIÓN DE LA CONSTRUCCIÓN DE LA UNIDAD ACADÉMICA DEPARTAMENTAL TIPO BASTÓN Y OBRA EXTERIOR DEL INSTITUTO TECNOLÓGICO DE LA CHONTALPA, CON CLAVE 27MSU0049O. RIVERA ALTA. MPIO. NACAJUCA, TABASCO. FAM SUPERIOR 2022.	9,641,112.59	9,641,112.59

..

**PROGRAMAS Y PROYECTOS DE INVERSIÓN
CUARTO TRIMESTRE DE 2023**

Ejecutor de gasto Programa presupuestario (Modalidad K Proyectos de Inversión) Descripción del Proyecto	Modificado	Devengado
CONCLUSIÓN DEL EDIFICIO ACADÉMICO 2 TIPO II Y O.E. EN LA UNIDAD ACADÉMICA SEDE VILLA TAMULTÉ DE LAS SABANAS DE LA UNIVERSIDAD INTERCULTURAL DE TABASCO CON CLAVE 27EIU0003D. TAMULTÉ DE LAS SABANAS, MPÍO. DE CENTRO, TABASCO. FAM SUPERIOR 2022	2,573,268.99	2,573,268.99
CONST. DE SERV. SANIT., SUBEST. ELÉCT. DE 112.5 KVA Y O.E (ALIMENT. ELÉCTRICOS EN LOS EDIFCS. A,B,C,D,E) EN LA PRIM. ÁLVARO OBREGÓN, CON CLAVE 27DPR0231V. MEDELLÍN Y MADERO 2DA. SECCIÓN, MPIO. DE CENTRO, TABASCO. REMANENTES 2022 FAM BÁSICO.	4,406,865.66	4,406,865.66
CONSTRUCCIÓN DE 1 AULA DIDÁCTICA, SERVICIO SANITARIO Y OBRA EXTERIOR (INCLUYE DEMOL. DE LOS EDIFICIOS B, C, D) EN LA PRIM. AUGUSTO HERNÁNDEZ OLIVÉ, CON CLAVE 27DPR0950C. BARRANCAS Y GUANAL GONZÁLEZ, MPÍO. DE CENTRO, TABASCO. FAM BASICO 2023	1,481,764.54	1,481,764.54
CONSTRUCCIÓN DE 1 AULA DIDÁCTICA, SERVICIO SANITARIO Y OBRA EXTERIOR EN LA TELESECUNDARIA JOSÉ SANTIAGO MARTÍNEZ RAMÓN, CON CLAVE 27ETV0151H. BOCA DE CHILAPA, MPÍO. DE CENTLA, TABASCO. FAM BASICO 2023	1,818,298.38	1,818,298.38
CONSTRUCCIÓN DE 10 AULAS DIDÁCTICAS, DIRECCIÓN-SERVICIO SANITARIO Y OBRA EXTERIOR (INCLUYE DEMOLICIÓN) EN EL JARDÍN DE NIÑOS ROSA AURORA CALCÁNEO DE LEÓN, CON CLAVE 27EJN0100L. OCUILTZAPOTLÁN, MPÍO. DE CENTRO, TABASCO. FAM BÁSICO 2022	548,973.38	548,973.38
CONSTRUCCIÓN DE 2 AULAS (PLANTA ALTA), ÁREA DE CUBÍCULOS (PLANTA BAJA) EN ESTRUC. U-2C Y O. E. EN EL INSTITUTO DE EDUCACIÓN SUPERIOR DEL MAGISTERIO (IESMA). EN EL MPIO. DE NACAJUCA, TABASCO. FAM PRODUCTOS FINANCIEROS 2022. (NIVEL SUPERIOR)	988,500.34	988,500.34
CONSTRUCCIÓN DE 2 AULAS DIDÁCTICAS Y OBRA EXTERIOR EN LA ESCUELA SECUNDARIA MARCOS ENRIQUE BECERRA, CON CLAVE 27DES0035M. LA UNIÓN, MPÍO. DE MACUSPANA, TABASCO. FAM BASICO 2023.	1,111,220.72	1,111,220.72
CONSTRUCCIÓN DE 2 AULAS DIDÁCTICAS, DIRECCIÓN-SERVICIO SANITARIO Y OBRA EXTERIOR (INC. DEMOL.), EN LA PRIM. JOSÉ LUIS CASTILLO, CON CLAVE 27DPR1607Y. LAS COLORADAS 2DA. SECC. (AMPLIACIÓN LAS ALDEAS). MPIO. CÁRDENAS, TABASCO. FAM BÁSICO 2022	7,332.85	7,332.85
CONSTRUCCIÓN DE 2 AULAS DIDÁCTICAS, SERVICIO SANITARIO RURAL Y OBRA EXTERIOR (INCLUYE DEMOLICIÓN), EN LA PRIMARIA PABLO RODRÍGUEZ ÁVALOS, CON CLAVE 27DPR0917V. CHILAPA 2DA. SECCIÓN. MPIO. CENTLA, TABASCO. FAM BÁSICO 2022.	114,707.60	114,707.60
CONSTRUCCIÓN DE 2 AULAS, DIRECCIÓN-SERVICIO SANITARIO Y OBRA EXTERIOR (INCLUYE DEMOLICIÓN. DEL EDIFICIO B) EN EL JARDÍN DE NIÑOS JAIME SABINES CON CLAVE 27DJN1295W. MEDELLÍN Y MADERO 2DA. SECCIÓN, MPÍO. DE CENTRO, TABASCO. FAM BASICO 2023.	2,237,699.68	2,237,699.68
CONSTRUCCIÓN DE 3 AULAS DIDÁCTICAS Y OBRA EXTERIOR EN LA ESCUELA PRIMARIA IGNACIO MANUEL ALTAMIRANO, CON CLAVE 27DPR1524P. JOSÉ MARÍA MORELOS Y PAVÓN, MPÍO. DE CENTLA, TABASCO. FAM BASICO 2023.	1,599,005.70	1,599,005.70

**PROGRAMAS Y PROYECTOS DE INVERSIÓN
CUARTO TRIMESTRE DE 2023**

Ejecutor de gasto	Modificado	Devengado
Programa presupuestario (Modalidad K Proyectos de Inversión)		
Descripción del Proyecto		
CONSTRUCCIÓN DE 3 AULAS DIDÁCTICAS, DIRECCIÓN-SERVICIO SANITARIO Y OBRA EXTERIOR (INCLUYE DEMOLICIÓN DEL EDIFICIO A) EN EL JARDÍN DE NIÑOS FEDERICO FROEBEL, CON CLAVE 27DJN0252R. UBICADA EN EL MPÍO. DE BALANCÁN, TABASCO. FAM BASICO 2023	2,962,434.57	2,962,434.57
CONSTRUCCIÓN DE 3 AULAS DIDÁCTICAS, ESCALERA EN ESTRUCTURA U-2C PLANTA ALTA Y OBRA EXTERIOR, EN LA SECUNDARIA VALENTÍN GÓMEZ FARÍAS, CON CLAVE 27DES0015Z. TUMBULUSHAL. MPIO. CENTRO, TABASCO. FAM BÁSICO 2022.	89,834.57	89,834.57
CONSTRUCCIÓN DE 4 AULAS, SERVICIO SANITARIO A CIRCULACIÓN Y OBRA EXTERIOR (INCLUYE DEMOLICIÓN) ESCUELA PRIMARIA AQUILES SERDÁN, CON CLAVE 27DPR0635N. AQUILES SERDÁN (SAN FERNANDO), MPIO. MACUSPANA, TABASCO. REMANENTES 2021 FAM NIVEL BÁSICO	256,821.28	256,821.28
CONSTRUCCIÓN DE 5 AULAS DIDÁCTICAS, SERVICIO SANITARIO, CERCA DE MALLA Y OBRA EXTERIOR. (INC. DEMOL. DE LOS EDIFICIOS C,E,F,G,H), EN LA PRIMARIA 1972 AÑO DE JUÁREZ, CON CLAVE 27DPR1116K. LOS CENOTES. MPIO. BALANCÁN, TABASCO. FAM BÁSICO 2022	572,176.19	572,176.19
CONSTRUCCIÓN DE 6 AULAS, DIREC. SERV. SANIT. LAB-TALLER, BARDA Y O. E. (INCL. DEMOL. DE LOS EDIF. A,B,C), EN LA TV SEC. JESÚS ANTONIO SIBILLA ZURITA, CON CLAVE 27ETV0480Z. MEDELLÍN Y MADERO 2DA. SECC. MPIO. CENTRO, TABASCO. FAM BÁSICO 2022.	1,356,599.07	1,356,599.07
CONSTRUCCIÓN DE 6 AULAS, DIRECCIÓN, COOPERATIVA, CERCA DE MALLA Y OBRA EXTERIOR, SUB. ELÉCT. DE 112.5 KVA, EN LA PRIM. VENUSTIANO CARRANZA CON CLAVE 27DPR0862I. POB. C-23 GENERAL VENUSTIANO CARRANZA. MPIO. CÁRDENAS, TABASCO. FAM BÁSICO 2022	413,687.84	413,687.84
CONSTRUCCIÓN DE 6 AULAS, ESCALERA, SUBESTACIÓN ELÉCTRICA DE 75 KVA Y OBRA EXTERIOR EN LA ESCUELA PRIMARIA LIC. CARLOS A. MADRAZO, CON CLAVE 27DPR1418F. COMALCALCO. MPIO. COMALCALCO, TABASCO. FAM BÁSICO 2022.	1,036,969.21	1,036,969.21
CONSTRUCCIÓN DE 9 AULAS DIDÁCTICAS, SERVICIO SANITARIO A CIRCULACIÓN EN ESTRUCTURA U-2C Y OBRA EXTERIOR (INCLUYE DEMOLICIÓN), EN LA PRIMARIA JOSÉ MORGAS GARCÍA, CON CLAVE 27DPR1388B. VILLAHERMOSA, MPIO. CENTRO, TABASCO. FAM BÁSICO 2022.	1,573,241.18	1,573,241.18
CONSTRUCCIÓN DE 9 AULAS, DIRECCIÓN, SERVICIO SANITARIO, SUBESTACIÓN ELÉCTRICA DE 100 KVA, Y OBRA EXTERIOR (INC. DEMOL.), EN LA PRIM. RICARDO FLORES MAGÓN, CON CLAVE 27DPR1649X. VICENTE GUERRERO. MPIO DE CENTLA, TABASCO. FAM BÁSICO 2022.	4,329,245.04	4,329,245.04
CONSTRUCCIÓN DE 9 AULAS, TALLER DE DIBUJO, SERV. SANIT. (INC.DEMOL. DEL EDIF. C), SUB. ELÉCTRICA DE 112.5 KVA Y OBRA EXTERIOR, EN LA SECUNDARIA LIC. BENITO JUÁREZ, CON CLAVE 27EES0052B. LA VENTA. MPIO. HUIMANGUILLO, TABASCO. FAM BÁSICO 2022	1,721,997.81	1,721,997.81
CONSTRUCCIÓN DE ACCESO PRINCIPAL, CASETA DE VIGILANCIA, ESTACIONAMIENTO Y OBRA EXTERIOR EN EL INSTITUTO TECNOLÓGICO SUPERIOR DE LOS RÍOS, CON CLAVE 27MSU0023G. CD. DE BALANCÁN MPIO. DE BALANCÁN, TABASCO. FAM SUPERIOR 2022.	1,169,745.70	1,169,745.70

**PROGRAMAS Y PROYECTOS DE INVERSIÓN
CUARTO TRIMESTRE DE 2023**

Ejecutor de gasto Programa presupuestario (Modalidad K Proyectos de Inversión) Descripción del Proyecto	Modificado	Devengado
CONSTRUCCIÓN DE ANDADORES EN EL INSTITUTO TECNOLÓGICO SUPERIOR DE COMALCALCO, CON CLAVE 27MSU0001V. OCCIDENTE 3RA. SECCIÓN, MPIO. DE COMALCALCO, TABASCO. FAM SUPERIOR 2022.	3,279,211.69	3,279,211.69
CONSTRUCCIÓN DE BARDA PERIMETRAL E ILUMINACIÓN, BANQUETA Y GUARNICIÓN (1RA. ETAPA) EN EL INSTITUTO TECNOLÓGICO SUPERIOR DE CENTLA, CON CLAVE 27MSU0014Z. FRONTERA, MPIO. CENTLA, TABASCO. FAM SUPERIOR 2022.	3,405,958.62	3,405,958.62
CONSTRUCCIÓN DE BARDA PERIMETRAL EN EL INSTITUTO TECNOLÓGICO SUPERIOR DE COMALCALCO, CON CLAVE 27MSU0001V. OCCIDENTE 3RA. SECCIÓN, MPIO. DE COMALCALCO, TABASCO. FAM SUPERIOR 2022.	1,628,376.65	1,628,376.65
CONSTRUCCIÓN DE BARDA PERIMETRAL EN EL JARDÍN DE NIÑOS GUADALUPE VICTORIA, CON CLAVE 27DJN1271M. MECOACÁN 2DA. SECCIÓN (SAN LORENZO), MPIO. DE JALPA DE MÉNDEZ, TABASCO. REMANENTES 2022 FAM NIVEL BÁSICO.	177,647.80	177,647.80
CONSTRUCCIÓN DE BODEGA Y OBRA EXTERIOR EN EL INSTITUTO TECNOLÓGICO SUPERIOR DE MACUSPANA CON CLAVE 27EIT0004D. LERDO DE TEJADA 1RA. SECCIÓN. MPIO. MACUSPANA, TABASCO. REMANENTES 2022 (SUPERIOR)	1,429,150.63	1,429,150.63
CONSTRUCCIÓN DE CANCHA TECHADA DE USOS MÚLTIPLES DEL INSTITUTO TECNOLÓGICO SUPERIOR DE LA REGIÓN SIERRA, CON CLAVE 27MSU0011B. FRANCISCO JAVIER MINA (ARGENTINA). MPIO. TEAPA, TABASCO. FAM SUPERIOR 2022.	81,441.69	81,441.69
CONSTRUCCIÓN DE DIRECCIÓN, SERVICIO SANITARIO Y OBRA EXTERIOR, EN LA PRIMARIA JUAN GARCÍA GARCÍA, CON CLAVE 27DPR0360P. CUMUAPA 1RA. SECCIÓN, MPIO. CUNDUACÁN, TABASCO. FAM BÁSICO 2022.	14,485.27	14,485.27
CONSTRUCCIÓN DE ESTANQUE DE GEOMEMBRANA PARA LA PRODUCCIÓN ACUÍCOLA EN EL INSTITUTO TECNOLÓGICO SUPERIOR DE CENTLA, CON CLAVE 27MSU0014Z. FRONTERA, MPIO. CENTLA, TABASCO. FAM SUPERIOR 2022.	25,725.09	25,725.09
CONSTRUCCIÓN DE LA OBRA EXTERIOR EN EL CENTRO DE ATENCIÓN MÚLTIPLE NÚMERO 7, CON CLAVE 27DML0005H. TENOSIQUE DE PINO SUAREZ. MPIO. TENOSIQUE, TABASCO. FAM BÁSICO 2022.	31,336.31	31,336.31
CONSTRUCCIÓN DE LA SEGUNDA ETAPA DE LA UNIDAD ACADÉMICA DEPARTAMENTAL TIPO III EN PLANTA ALTA Y OBRA EXTERIOR EN EL INSTITUTO TECNOLÓGICO DE LA ZONA OLMECA CON CLAVE 27MSU0020J. OCUILTZAPOTLÁN, MPIO. CENTRO, TABASCO. FAM NIVEL SUPERIOR 2022	483,878.16	483,878.16
CONSTRUCCIÓN DE MURO DE CONTENCIÓN Y CERCA PERIMETRAL EN EL JARDÍN DE NIÑOS ERNESTINA MONTES CAMERO, CON CLAVE 27EJN0306D. BUENA VISTA 2DA. SECCIÓN. MPIO. CENTRO, TABASCO. FAM PRODUCTOS FINANCIEROS 2022. (NIVEL BÁSICO)	422,583.87	422,583.87
CONSTRUCCIÓN DE RAMPA, CÚPULA DE ESCALERAS Y O.E. EN LA UNIDAD ACADÉMICA SEDE VILLA VICENTE GUERRERO DE LA UNIVERSIDAD INTERCULTURAL DEL ESTADO DE TABASCO CON CLAVE 27EIU0002E. VICENTE GUERRERO, MPIO. DE CENTLA, TABASCO. FAM SUPERIOR 2022.	1,092,089.32	1,092,089.32
CONSTRUCCIÓN DE RED ELÉCTRICA DE LOS EDIFICIOS A, B Y OBRA EXTERIOR, EN EL CENTRO DE BACHILLERATO TECNOLÓGICO AGROPECUARIO NÚM. 268, CON CLAVE 27DTA0268V. BONANZA 1RA SECCIÓN, MPIO. DE MACUSPANA, TABASCO.	10,923.30	10,923.30
REMANENTES 2022 (MEDIA SUPERIOR)		

**PROGRAMAS Y PROYECTOS DE INVERSIÓN
CUARTO TRIMESTRE DE 2023**

Ejecutor de gasto			
Programa presupuestario (Modalidad K Proyectos de Inversión)		Modificado	Devengado
Descripción del Proyecto			
CONSTRUCCIÓN DE SERVICIO SANITARIO RURAL Y OBRA EXTERIOR (INCLUYE DEMOLICIÓN DEL EDIFICIO B) EN EL JARDÍN DE NIÑOS LOS NIÑOS HÉROES DE CHAPULTEPEC, CON CLAVE 27DJN1111Z. CHINAL, MPÍO. DE JONUTA, TABASCO. FAM BASICO 2023.		420,048.08	420,048.08
CONSTRUCCIÓN DE SERVICIO SANITARIO RURAL Y OBRA EXTERIOR EN EL JARDÍN DE NIÑOS NUEVA ESCUELA MEXICANA, CON CLAVE 27EJN1570J. LA TRINIDAD, MPIO. DE JALPA DE MÉNDEZ, TABASCO. REMANENTES 2022 FAM NIVEL BÁSICO.		410,114.54	410,114.54
CONSTRUCCIÓN DE SERVICIO SANITARIO RURAL Y OBRA EXTERIOR, (INCLUYE DEMOLICIÓN DEL EDIFICIO B), EN EL JARDÍN DE NIÑOS MELVA PÉREZ SÁNCHEZ, CON CLAVE 27EJN1612S. ZAPOTAL 1RA. SECCIÓN. B. MPIO. JONUTA, TABASCO. REMANENTES 2022 FAM NIVEL BÁSICO		20,068.78	20,068.78
CONSTRUCCIÓN DE SERVICIO SANITARIO Y OBRA EXTERIOR EN LA ESCUELA TELESECUNDARIA NIÑOS HÉROES, CON CLAVE 27ETV0001A. PALO MULATO (ZAPOTAL), MPIO. DE HUIMANGUILLO, TABASCO. REMANENTES 2022 FAM NIVEL BÁSICO.		1,219,107.20	1,219,107.20
CONSTRUCCIÓN DE SUBESTACIÓN ELÉCTRICA DE 100 KVA, BARDA Y OBRA EXTERIOR EN LA TELESECUNDARIA BENITO JUÁREZ, CON CLAVE 27ETV0053G. JOSÉ MARÍA PINO SUÁREZ 1RA. SECCIÓN, MPIO. DE COMALCALCO, TABASCO. REMANENTES 2022 FAM NIVEL BÁSICO.		1,788,436.16	1,788,436.16
CONSTRUCCIÓN DE SUBESTACIÓN ELÉCTRICA DE 100 KVA. Y OBRA EXTERIOR EN LA ESCUELA PRIMARIA JUAN GARCÍA GARCÍA CON CLAVE 27DPR0360P. CUMUAPA 1RA. SECCIÓN. MPIO. CUNDUACÁN, TABASCO. REMANENTES 2022. (BÁSICO).		923,625.58	923,625.58
CONSTRUCCIÓN DE SUBESTACIÓN ELÉCTRICA DE 112.5 KVA, TIPO PEDESTAL EN LA ESCUELA PRIMARIA ASOCIACIÓN GANADERA LOCAL, CON CLAVE 27DPR0403X. UBICADA EN EL MPIO. DE EMILIANO ZAPATA, TABASCO. REMANENTES 2022 FAM NIVEL BÁSICO.		1,520,168.33	1,520,168.33
CONSTRUCCIÓN DE SUBESTACIÓN ELÉCTRICA DE 112.5 KVA. Y OBRA EXTERIOR EN LA ESCUELA PRIMARIA MARTHA HERNÁNDEZ DE MONTEJO CON CLAVE 27DPR0097F. BUENAVISTA 2DA. SECCIÓN. MPIO. CENTRO. REMANENTES 2022. (BÁSICO).		471,277.12	471,277.12
CONSTRUCCIÓN DE SUBESTACIÓN ELÉCTRICA DE 150 KVA Y OBRA EXTERIOR EN LA ESCUELA LUCIA DE LOS SANTOS DE LA CRUZ (CENDI 1), CON CLAVE 27DDI0002P. VILLAHERMOSA, MPIO. DE CENTRO, TABASCO. REMANENTES 2022 FAM NIVEL BÁSICO.		75,261.08	75,261.08
CONSTRUCCIÓN DE SUBESTACIÓN ELÉCTRICA DE 150 KVA, EN LA PRIMARIA DOMINGO FAUSTINO SARMIENTO, CON CLAVE 27DPR1139V. IGNACIO ALLENDE. MPIO. CENTLA, TABASCO. FAM BÁSICO 2022.		49,041.57	49,041.57
CONSTRUCCIÓN DE SUBESTACIÓN ELÉCTRICA DE 50 KVA Y OBRA EXTERIOR EN LA TELESECUNDARIA JOSÉ ASUNCIÓN ALAMILLA ALCUDIA, CON CLAVE 27ETV0381Z. ESTANCIA VIEJA 1RA. SECCIÓN, MPIO. DE CENTRO, TABASCO. REMANENTES 2022 FAM NIVEL BÁSICO.		93,744.11	93,744.11

..

**PROGRAMAS Y PROYECTOS DE INVERSIÓN
CUARTO TRIMESTRE DE 2023**

Ejecutor de gasto Programa presupuestario (Modalidad K Proyectos de Inversión) Descripción del Proyecto	Modificado	Devengado
CONSTRUCCIÓN DE SUBESTACIÓN ELÉCTRICA DE 50 KVA, TIPO PEDESTAL EN LA ESCUELA PRIMARIA SOLEDAD G. VDA. DE ORTEGA, CON CLAVE 27DPR1205D. RIBERA ALTA 1RA. SECCIÓN, MPIO. DE CENTLA, TABASCO. REMANENTES 2022 FAM NIVEL BÁSICO.	1,691,145.16	1,691,145.16
CONSTRUCCIÓN DE SUBESTACIÓN ELÉCTRICA DE 50 KVA. Y OBRA EXTERIOR EN EL TELEBACHILLERATO NÚM 2 CON CLAVE 27ETH0002G. POBLADO C-17 (INDEPENDENCIA), MPIO. CÁRDENAS. REMANENTES 2022 (MEDIA SUPERIOR).	127,380.17	127,380.17
CONSTRUCCIÓN DE SUBESTACIÓN ELÉCTRICA DE 75 KVA, EN LA PRIMARIA ANA MARÍA VIDAL VDA. DE C, CON CLAVE 27DPR0585W. JONUTA. MPIO. JONUTA, TABASCO. FAM BÁSICO 2022.	58,956.25	58,956.25
CONSTRUCCIÓN DE UN AULA DIDÁCTICA Y OBRA EXTERIOR EN EL COLEGIO DE BACHILLERES PLANTEL NÚM. 14, CON CLAVE 27ECB0016Z. JALPA DE MÉNDEZ, MPIO. JALPA DE MÉNDEZ, TABASCO. REMANENTES 2021 NIVEL MEDIA SUPERIOR.	125,995.58	125,995.58
CONSTRUCCIÓN DE UN AULA DIDÁCTICA Y OBRA EXTERIOR EN EL COLEGIO DE BACHILLERES PLANTEL NÚM. 26, CON CLAVE 27ECB0034O. PLÁTANO Y CACAO 2DA. SECCIÓN (LA ISLA), MPIO. DE CENTRO, TABASCO. FAM MEDIA SUPERIOR 2022	108,421.93	108,421.93
CONSTRUCCIÓN DE UN AULA DIDÁCTICA Y OBRA EXTERIOR EN EL COLEGIO DE BACHILLERES PLANTEL NÚM. 35, CON CLAVE 27ECB0038K. CD. CÁRDENAS, MPIO. DE CÁRDENAS, TABASCO. FAM MEDIA SUPERIOR 2022	167,031.66	167,031.66
CONSTRUCCIÓN DE UN AULA Y OBRA EXTERIOR EN EL INSTITUTO DE DIFUSIÓN TÉCNICA NÚM. 4 CON CLAVE 27ECT0004J. LIBERTAD, MPIO. DE HUIMANGUILLO, TABASCO. REMANENTES 2022 NIVEL MEDIA SUPERIOR.	42,787.62	42,787.62
CONSTRUCCIÓN DE UNA BIBLIOTECA PARA 300 LECTORES EN EL INSTITUTO TECNOLÓGICO DE HUIMANGUILLO, CON CLAVE 27MSU0056Y. EN LA CD. DE HUIMANGUILLO, MPIO. DE HUIMANGUILLO TABASCO. FAM SUPERIOR 2022.	1,433,533.73	1,433,533.73
EQUIPAMIENTO DE CENTRO DE INFORMACIÓN PARA EL INSTITUTO TECNOLÓGICO SUPERIOR DE COMALCALCO, CON CLAVE 27MSU0001V. OCCIDENTE 3RA. SECCIÓN, MPIO. DE COMALCALCO, TABASCO. FAM SUPERIOR 2022.	3,664,413.24	3,664,413.24
EQUIPAMIENTO DE LA SEGUNDA ETAPA DE LA UNIDAD ACADÉMICA DEPARTAMENTAL TIPO II PARA EL INSTITUTO TECNOLÓGICO DE LA ZONA OLMECA, CON CLAVE 27MSU0020J. OCULTZAPOTLÁN, MPIO. CENTRO, TABASCO. FAM SUPERIOR 2022	571,685.64	571,685.64
EQUIPAMIENTO DE LAB. Y AULAS DE LAS CARRERAS DE ING. CIVIL, ELECTR., AMBIENTAL, SIST. COMPUTACIONALES, BIOQ. E IDIOMAS DEL INSTITUTO TECNOLÓGICO SUPERIOR DE LOS RÍOS CON CLAVE 27MSU0023G. BALANCÁN. MPIO. BALANCÁN, TABASCO. FAM SUPERIOR 2022	1,181,426.35	1,181,426.35
EQUIPAMIENTO DE MOBILIARIO Y EQUIPO DE OFICINA PARA EL ÁREA ADMINISTRATIVA EN EL INSTITUTO TECNOLÓGICO SUPERIOR DE VILLA LA VENTA, CON CLAVE 27MSU0007P. VILLA LA VENTA, MPIO. DE HUIMANGUILLO, TABASCO. FAM SUPERIOR 2022	345,199.02	345,199.02
EQUIPAMIENTO DIVERSO PARA EL CONALEP 291, CON CLAVE 27DPT0007L. CD. COMALCALCO, MPIO. COMALCALCO, TABASCO. REMANENTES 2022 (MEDIA SUPERIOR).	57,322.56	57,322.56

**PROGRAMAS Y PROYECTOS DE INVERSIÓN
CUARTO TRIMESTRE DE 2023**

Ejecutor de gasto	Modificado	Devengado
Programa presupuestario (Modalidad K Proyectos de Inversión)		
Descripción del Proyecto		
EQUIPAMIENTO DIVERSO PARA EL LABORATORIO DE INDUSTRIAS ALIMENTARIAS (CÁRNICOS) PARA EL INSTITUTO TECNOLÓGICO SUPERIOR DE COMALCALCO, CON CLAVE 27MSU0001V. OCCIDENTE 3RA. SECCIÓN, MPIO. DE COMALCALCO, TAB. REMANENTES 2022 FAM NIVEL SUPERIOR.	527,909.85	527,909.85
EQUIPAMIENTO ESPECIALIZADO PARA LA CAPTACIÓN DE ENERGÍA SOLAR Y DE CONEXIÓN A EDIFICIOS A BASE DE PANELES SOLARES (2DA. ETAPA) EN LA UPGM, CON CLAVE 27MSU0017W. MONTE ADENTRO, MPÍO. PARAÍSO, TABASCO. REMANENTES 2022 FAM NIVEL SUPERIOR.	2,998,999.99	2,998,999.99
EQUIPAMIENTO PARA UN LAB. MULTIFUNCIONAL EN EL ÁREA DE LA DIV. DE ENERGÍAS RENOVABLES DEL INSTITUTO TECNOLÓGICO SUPERIOR DE LA REGIÓN SIERRA CON CLAVE 27MSU0011B. FRANCISCO JAVIER MINA (ARGENTINA). MPIO. TEAPA, TABASCO. FAM SUPERIOR 2022	967,620.25	967,620.25
MANTENIMIENTO (1RA. ETAPA) DE LOS EDIFICIOS B, D, G Y OBRA COMPLEMENTARIA, EN LA SECUNDARIA JESÚS REYES HEROLÉS, CON CLAVE 27DES0023H. VILLAHERMOSA. MPIO. CENTRO, TABASCO. FAM BÁSICO 2022.	189,587.48	189,587.48
MANTENIMIENTO CORRECTIVO Y ESTRUCTURAL DE LA INFRAESTRUCTURA DEL EDIFICIO E3 EN EL INSTITUTO TECNOLÓGICO SUPERIOR DE VILLA LA VENTA, CON CLAVE 27MSU0007P, VILLA LA VENTA, MPIO. DE HUIMANGUILLO, TABASCO. REMANENTES 2022 FAM NIVEL SUPERIOR.	556,395.11	556,395.11
MANTENIMIENTO DE CAMINOS DE ACCESO Y PASO PEATONAL (BANQUETA) A LOS EDIFICIOS DE TALLERES Y LABORATORIOS EN EL INST. TEC. SUPERIOR DE MACUSPANA CON CLAVE 27EIT0004D. LERDO DE TEJADA 1RA. SECCIÓN. MPIO. MACUSPANA, TABASCO. FAM SUPERIOR 2022	15,726.21	15,726.21
MANTENIMIENTO DE CERCA PERIMETRAL CON BARDA Y ACCESO EN LA DIVISIÓN ACADÉMICA MULTIDISCIPLINARIA DE LOS RÍOS, DE LA UJAT, CON CLAVE 27USU0009W. TENOSIQUE DE PINO SUAREZ. MPIO. TENOSIQUE, TABASCO. FAM SUPERIOR 2022.	670,928.80	670,928.80
MANTENIMIENTO DE IMPERMEABILIZACIÓN EN EDIFICIOS B, C Y BIBLIOTECA (2DA ETAPA) EN EL INSTITUTO TECNOLÓGICO SUPERIOR DE MACUSPANA CON CLAVE 27EIT0004D. LERDO DE TEJADA 1RA. SECCIÓN. MPIO. MACUSPANA, TABASCO. REMANENTES 2022 (SUPERIOR)	176,045.55	176,045.55
MANTENIMIENTO DE LA ENTRADA PRINCIPAL Y BARDEADO DE LA DIVISIÓN ACADÉMICA DE CIENCIAS BIOLÓGICAS DE LA UNIVERSIDAD JUÁREZ AUTÓNOMA DE TABASCO, CON CLAVE 27USU0006Z. VILLAHERMOSA, MPIO. CENTRO, TABASCO. FAM SUPERIOR 2022.	745,000.96	745,000.96
MANTENIMIENTO DE LA RED ELÉCTRICA EN LA DIVISIÓN ACADÉMICA DE CIENCIAS Y TECNOLOGÍAS DE LA INFORMACIÓN DE LA UNIVERSIDAD JUÁREZ AUTÓNOMA DE TABASCO, CON CLAVE 27USU1970Y. CUNDUACÁN. MPIO. CUNDUACÁN, TABASCO. FAM SUPERIOR 2022.	1,884,362.96	1,884,362.96
MANTENIMIENTO DE LOS EDIFICIOS A, B, D, EN LA PRIMARIA 1972 AÑO DE JUÁREZ, CON CLAVE 27DPR1116K. LOS CENOTES. MPIO. BALANCÁN, TABASCO. FAM BÁSICO 2022.	6,862.66	6,862.66
MANTENIMIENTO DE LOS EDIFICIOS C, D, H, J Y OBRA COMPLEMENTARIA EN LA ESCUELA SECUNDARIA EMILIANO ZAPATA, CON CLAVE 27DES0021I. GUATACALCA, MPÍO. DE NACAJUCA, TABASCO. FAM BÁSICO 2022	2,190,637.02	2,190,637.02

..

**PROGRAMAS Y PROYECTOS DE INVERSIÓN
CUARTO TRIMESTRE DE 2023**

Ejecutor de gasto Programa presupuestario (Modalidad K Proyectos de Inversión) Descripción del Proyecto	Modificado	Devengado
MANTENIMIENTO DE SUBESTACIÓN ELÉCTRICA DE 150 KVA Y OBRA COMPLEMENTARIA EN LA ESCUELA SECUNDARIA TÉCNICA 50, CON CLAVE 27DST0050X, VILLAHERMOSA, MPIO. DEL CENTRO, TABASCO. REMANENTES 2022 FAM NIVEL BÁSICO.	422,033.76	422,033.76
MANTENIMIENTO DE TECHUMBRE EN LA TELESECUNDARIA BENITO JUÁREZ, CON CLAVE 27ETV0053G. JOSÉ MARÍA PINO SUÁREZ 1RA. SECCIÓN, MPIO. DE COMALCALCO, TABASCO. REMANENTES 2022 FAM NIVEL BÁSICO.	938,801.76	924,238.10
MANTENIMIENTO DEL EDIFICIO A Y OBRA COMPLEMENTARIA EN EL JARDÍN DE NIÑOS MELVA PÉREZ SÁNCHEZ, CON CLAVE 27EJN1612S. ZAPOTAL 1RA. SECCIÓN B. MPIO. JONUTA, TABASCO. REMANENTES 2022 FAM NIVEL BÁSICO.	19,977.76	19,977.76
MANTENIMIENTO EN ÁREAS EXPERIMENTALES: GRANJAS, COBERTIZO Y UNIDAD LECHERA EN EL CENTRO DE BACHILLERATO TECNOLÓGICO AGROPECUARIO NÚM. 054, CON CLAVE 27DTA0054U. VILLA UNIÓN, MPIO. DE CENTRO TABASCO. FAM MEDIA SUPERIOR 2022.	134,612.73	134,612.73
MANTENIMIENTO EN EL EDIFICIO A EN LA ESCUELA TELESECUNDARIA NINOS HEROES, CON CLAVE 27ETV0001A. PALO MULATO (ZAPOTAL), MPIO. DE HUIMANGUILLO, TABASCO. REMANENTES 2022 FAM NIVEL BÁSICO.	976,223.73	976,223.73
MANTENIMIENTO EN EL EDIFICIO A Y OBRA COMPLEMENTARIA EN EL JARDÍN DE NIÑOS JAIME SABINES, CON CLAVE 27DJN1295W. MEDELLÍN Y MADERO 2DA. SECCIÓN., MPIO. DE CENTRO, TABASCO. FAM BASICO 2023.	882,147.86	882,147.86
MANTENIMIENTO EN EL EDIFICIO A Y OBRA COMPLEMENTARIA EN EL JARDÍN DE NIÑOS LOS NIÑOS HÉROES DE CHAPULTEPEC, CON CLAVE 27DJN1111Z. CHINAL, MPIO. DE JONUTA, TABASCO. FAM BASICO 2023.	756,938.61	756,938.61
MANTENIMIENTO EN EL EDIFICIO A Y OBRA COMPLEMENTARIA EN LA ESCUELA PRIMARIA ADELINA M. CHABLÉ, CON CLAVE 27DPR1152P. OCUILTZAPOTLÁN, MPIO. DE CENTRO, TABASCO. REMANENTES 2022 FAM NIVEL BÁSICO.	2,724,914.39	2,724,914.39
MANTENIMIENTO EN EL EDIFICIO A Y OBRA COMPLEMENTARIA, EN EL JARDÍN DE NIÑOS LINDAVISTA, CON CLAVE 27DJN0011T. VILLAHERMOSA MPIO. CENTRO, TABASCO. REMANENTES 2021 FAM NIVEL BÁSICO.	92,037.97	92,037.97
MANTENIMIENTO EN EL EDIFICIO A Y OBRA COMPLEMENTARIA, EN LA ESCUELA SECUNDARIA TECNICA 3 CON CLAVE 27DST0003M. OCUILTZAPOTLÁN, MPIO. CENTRO. REMANENTES 2022 (BÁSICO).	837,434.54	837,434.54
MANTENIMIENTO EN EL EDIFICIO A, EN LA ESCUELA SECUNDARIA TÉCNICA NO. 1, CON CLAVE 27DST0001O. VILLAHERMOSA. MPIO. CENTRO, TABASCO. FAM BÁSICO 2022.	132,989.12	132,989.12
MANTENIMIENTO EN EL EDIFICIO B EN EL BACHILLERATO TECNOLÓGICO PLANTEL CONALEP 52, CON CLAVE 27DPT0001R. CÁRDENAS, MPIO. DE CÁRDENAS. TABASCO. REMANENTES 2022 FAM NIVEL MEDIA SUPERIOR.	986,529.90	986,529.90
MANTENIMIENTO EN LA SUBESTACIÓN ELÉCTRICA DE 150 KVA DEL INSTITUTO DE DIFUSIÓN TÉCNICA NÚM. 12 CON CLAVE 27ECT0018M. REDENCIÓN DEL CAMPESINO, MPIO. DE TENOSIQUE. REMANENTES 2022 NIVEL MEDIA SUPERIOR.	1,128,052.81	1,128,052.81
MANTENIMIENTO EN LOS EDIFICIOS A, B Y OBRA COMPLEMENTARIA (2DA. ETAPA) EN LA ESCUELA NORMAL ROSARIO MARÍA GUTIÉRREZ ESKILDSSEN, CON CLAVE 27ENL0003H.VILLAHERMOSA, MPIO. CENTRO, TABASCO. REMANENTES 2022 (SUPERIOR).	692,242.80	692,242.80
MANTENIMIENTO EN LOS EDIFICIOS A, B Y OBRA COMPLEMENTARIA EN EL JARDÍN DE NIÑOS JOSEFINA RAMOS DEL RÍO CON CLAVE 27DJN0026V. CUNDUACÁN. MPIO. CUNDUACÁN. REMANENTES 2022 (BÁSICO).	628,025.00	628,025.00

**PROGRAMAS Y PROYECTOS DE INVERSIÓN
CUARTO TRIMESTRE DE 2023**

Ejecutor de gasto Programa presupuestario (Modalidad K Proyectos de Inversión) Descripción del Proyecto	Modificado	Devengado
MANTENIMIENTO EN LOS EDIFICIOS A, B Y OBRA COMPLEMENTARIA EN EL JARDÍN DE NIÑOS NUEVA ESCUELA MEXICANA, CON CLAVE 27EJN1570J. LA TRINIDAD, MPIO. DE JALPA MÉNDEZ, TABASCO. REMANENTES 2022 FAM NIVEL BÁSICO.	598,587.57	598,587.57
MANTENIMIENTO EN LOS EDIFICIOS A, B Y OBRA COMPLEMENTARIA EN LA PRIMARIA BENITO JUÁREZ, CON CLAVE 27DPR1257J. TAMULTÉ DE LAS SABANAS, MPIO. DE CENTRO, TABASCO. REMANENTES 2022 FAM NIVEL BÁSICO.	34,461.13	34,461.13
MANTENIMIENTO EN LOS EDIFICIOS A, B Y OBRA COMPLEMENTARIA, EN LA PRIMARIA PROFR. ROSENDO TARACENA PADRÓN, CON CLAVE 27DPR1176Z. CUNDUACÁN. MPIO. CUNDUACÁN, TABASCO. FAM BÁSICO 2022.	39,487.60	39,487.60
MANTENIMIENTO EN LOS EDIFICIOS A, B, C Y OBRA COMPLEMENTARIA EN EL JARDÍN DE NIÑOS ELENA ZALAYA LARA CON CLAVE 27EJN0433Z. MEDELLÍN Y FIGUA 2DA. SECC. MPIO. CENTRO. REMANENTES 2022 (BÁSICO).	561,372.69	561,372.69
MANTENIMIENTO EN LOS EDIFICIOS A, B, C, D Y OBRA COMPLEMENTARIA EN LA ESCUELA PRIMARIA SOLEDAD G. VDA. DE ORTEGA, CON CLAVE 27DPR1205D. RIBERA ALTA 1RA SECCIÓN, MPIO. DE CENTLA, TABASCO. REMANENTES 2022 FAM NIVEL BÁSICO.	2,666,182.96	2,666,182.96
MANTENIMIENTO EN LOS EDIFICIOS A, B, C, D Y OBRA COMPLEMENTARIA EN LA ESCUELA SECUNDARIA TÉCNICA NO. 30, CON CLAVE 27DST0030J. LUIS GIL PÉREZ, MPÍO. DE CENTRO, TABASCO. FAM BASICO 2023.	6,029,088.27	5,902,707.18
MANTENIMIENTO EN LOS EDIFICIOS A, B, C, D Y OBRA COMPLEMENTARIA EN LA ESCUELA TELESECUNDARIA HERMENEGILDO GALEANA, CON CLAVE 27ETV0067J. TIERRA ADENTRO 1RA. SECCIÓN, MPÍO. DE JALPA DE MÉNDEZ, TABASCO. FAM BÁSICO 2022	554,378.21	554,378.21
MANTENIMIENTO EN LOS EDIFICIOS A, B, C, D, E Y OBRA COMPLEMENTARIA EN LA TELESECUNDARIA JOSÉ SANTIAGO MARTÍNEZ RAMÓN, CON CLAVE 27ETV0151H. BOCA DE CHILAPA, MPÍO. DE CENTLA, TABASCO. FAM BASICO 2023.	2,748,437.20	2,748,437.20
MANTENIMIENTO EN LOS EDIFICIOS A, B, C, D, E, F Y OBRA COMPLEMENTARIA EN LA TELESECUNDARIA LIC. CARLOS A. MADRAZO, CON CLAVE 27ETV0321L. POBLADO C-22 LIC. JOSÉ MARÍA PINO SUÁREZ, MPIO. DE CÁRDENAS, TABASCO. REMANENTES 2022 FAM NIVEL BÁSICO.	403,789.95	403,789.95
MANTENIMIENTO EN LOS EDIFICIOS A, B, C, D, E, F, G Y OBRA COMPLEMENTARIA EN LA ESCUELA SECUNDARIA TÉCNICA 35, CON CLAVE 27DST0035E. VILLAHERMOSA, MPIO. DE CENTRO, TABASCO. REMANENTES 2022 FAM NIVEL BÁSICO.	633,046.29	633,046.29
MANTENIMIENTO EN LOS EDIFICIOS A, B, C, E, F Y OBRA COMPLEMENTARIA EN LA ESCUELA PRIMARIA SOLEDAD G. CRUZ, CON CLAVE 27DPR0128I. VILLAHERMOSA, MPIO. DE CENTRO, TABASCO. REMANENTES 2022 FAM NIVEL BÁSICO.	5,172,894.45	5,172,894.45
MANTENIMIENTO EN LOS EDIFICIOS A, B, C, G, H Y OBRA COMPLEMENTARIA EN LA ESCUELA TELESECUNDARIA TIERRA Y LIBERTAD, CON CLAVE 27ETV0233R. FELIPE CARRILLO PUERTO (CENTRO), MPIO. DE CENTLA, TABASCO. REMANENTES 2022 FAM NIVEL BÁSICO.	3,648,764.37	3,507,084.73
MANTENIMIENTO EN LOS EDIFICIOS A, B, D Y OBRA COMPLEMENTARIA EN EL JARDÍN DE NIÑOS RURAL SAMARKANDA, CON CLAVE 27DJN0200L. SAMARKANDA, MPIO. DE NACAJUCA, TABASCO. REMANENTES 2022 FAM NIVEL BÁSICO.	109,988.70	109,988.70

..

**PROGRAMAS Y PROYECTOS DE INVERSIÓN
CUARTO TRIMESTRE DE 2023**

Ejecutor de gasto Programa presupuestario (Modalidad K Proyectos de Inversión) Descripción del Proyecto	Modificado	Devengado
MANTENIMIENTO EN LOS EDIFICIOS A, B, D, E Y OBRA COMPLEMENTARIA EN LA ESCUELA SECUNDARIA MARCOS ENRIQUE BECERRA, CON CLAVE 27DES0035M. LA UNIÓN, MPÍO. DE MACUSPANA, TABASCO. FAM BASICO 2023.	2,769,452.81	2,769,452.81
MANTENIMIENTO EN LOS EDIFICIOS A, B, F Y OBRA COMPLEMENTARIA EN LA TELESECUNDARIA JUAN ANTONIO PEREGRINO LÓPEZ, CON CLAVE 27ETV0375P. HUAPACAL 2DA. SECCIÓN (PUNTA BRAVA), MPIO. DE JALPA DE MÉNDEZ, TABASCO.	2,378,746.66	2,378,746.66
REMANENTES 2022 FAM NIVEL BÁSICO. MANTENIMIENTO EN LOS EDIFICIOS A,B,C,E EN EL CENTRO DE ATENCIÓN MÚLTIPLE NÚMERO 7, CON CLAVE 27DML0005H. TENOSIQUE DE PINO SUAREZ. MPIO. TENOSIQUE, TABASCO. FAM BÁSICO 2022.	7,832.63	7,832.63
MANTENIMIENTO EN LOS EDIFICIOS B Y F EN LA ESCUELA PRIMARIA IGNACIO MANUEL ALTAMIRANO, CON CLAVE 27DPR1524P. JOSÉ MARÍA MORELOS Y PAVÓN, MPÍO. DE CENTLA, TABASCO. FAM BASICO 2023.	987,687.56	987,687.56
MANTENIMIENTO EN LOS EDIFICIOS B, C, D Y OBRA COMPLEMENTARIA EN LA PRIMARIA JOSÉ MARÍA PINO SUÁREZ, CON CLAVE 27DPR1803Z. OCUITZAPOTLÁN, MPIO. DE CENTRO, TABASCO. REMANENTES 2022 FAM NIVEL BÁSICO.	1,525,873.04	1,525,873.04
MANTENIMIENTO EN LOS EDIFICIOS B, C, D, E Y OBRA COMPLEMENTARIA EN EL JARDÍN DE NIÑOS FEDERICO FROEBEL, CON CLAVE 27DJN0252R. UBICADA EN EL MPÍO. DE BALANCÁN, TABASCO. FAM BASICO 2023.	1,321,897.54	1,321,897.54
MANTENIMIENTO EN LOS SERVICIOS SANITARIOS DEL INSTITUTO TECNOLÓGICO SUPERIOR DE COMALCALCO, CON CLAVE 27MSU0001V. OCCIDENTE 3RA. SECCIÓN, MPIO. DE COMALCALCO, TABASCO REMANENTES 2022 FAM NIVEL SUPERIOR. MANTENIMIENTO GENERAL DE LOS EDIFICIOS B, C, D, BODEGA, LAB. DE INGENIERÍA INDUSTRIAL Y BARDA FRONTAL EN EL INSTITUTO TECNOLÓGICO SUPERIOR DE LOS RÍOS, CON CLAVE 27MSU0023G. CD. DE BALANCÁN MPIO. DE BALANCÁN, TABASCO. FAM SUPERIOR 2022.	3,616,668.49	3,363,104.18
MANTENIMIENTO MAYOR DE IMPERMEABILIZACIÓN EN EDIFICIOS (EDIFICIO A, EDIFICIO B, EDIFICIO C Y BIBLIOTECA) EN EL INST. TEC. SUPERIOR DE MACUSPANA CON CLAVE 27EIT0004D. LERDO DE TEJADA 1RA. SECCIÓN. MPIO. MACUSPANA, TABASCO. FAM SUPERIOR 2022	871,323.49	871,323.49
MANTENIMIENTO Y REHABILITACIÓN GENERAL DE LA INFRAESTRUCTURA EXISTENTE EN EL CAMPUS UNIVERSITARIO ETAPA 3, DE LA UNIVERSIDAD POPULAR DE LA CHONTALPA, CON CLAVE 27MSU0025E. PASO Y PLAYA MPIO. CÁRDENAS, TABASCO. FAM SUPERIOR 2022.	596,207.27	596,207.27
MOBILIARIO Y EQUIPAMIENTO DE LA BIBLIOTECA Y LABORATORIO DE USOS MÚLTIPLES, DEL INSTITUTO TECNOLÓGICO DE HUIMANGUILLO, CON CLAVE 27MSU0056Y. HUIMANGUILLO. MPIO. HUIMANGUILLO, TABASCO. FAM SUPERIOR 2022.	279,151.88	279,151.88
MOBILIARIO Y EQUIPAMIENTO PARA LA UNIDAD ACADÉMICA DEPARTAMENTAL TIPO BASTÓN EN EL INSTITUTO TECNOLÓGICO DE LA CHONTALPA, CON CLAVE 27MSU0049O. RIVERA ALTA, MPIO. DE NACAJUCA, TABASCO. FAM SUPERIOR 2022	1,897,399.04	1,897,399.04
PLANTA DE TRATAMIENTO DE AGUAS NEGRAS EN EL INSTITUTO TECNOLÓGICO SUPERIOR DE COMALCALCO, CON CLAVE 27MSU0001V. OCCIDENTE 3RA. SECCIÓN, MPIO. DE COMALCALCO, TABASCO FAM SUPERIOR 2022.	1,695,790.87	1,695,790.87

..

**PROGRAMAS Y PROYECTOS DE INVERSIÓN
CUARTO TRIMESTRE DE 2023**

Ejecutor de gasto			
Programa presupuestario (Modalidad K Proyectos de Inversión)		Modificado	Devengado
Descripción del Proyecto			
TERMINACIÓN DEL EDIFICIO DE POSGRADO DE LA DIVISIÓN ACADÉMICA DE CIENCIAS DE LA SALUD DE LA UNIVERSIDAD JUÁREZ AUTÓNOMA DE TABASCO, CON CLAVE 27USU1966L. VILLAHERMOSA, MPIO. CENTRO, TABASCO. FAM SUPERIOR 2022.		965,897.71	965,897.71
ADQUISICIÓN DE EQUIPAMIENTO EDUCATIVO, PARA 33 PLANTELES EN 13 MUNICIPIOS (NIVEL BÁSICO 2023) EN EL ESTADO DE TABASCO. ALCANCE ESTATAL. FAM BASICO 2023		3,798,254.76	3,798,254.76
CONSTRUCCIÓN DE 3 AULAS, SERVICIO SANITARIO Y OBRA EXTERIOR (INCLUYE DEMOLICIÓN DE LOS EDIFICIOS D, E) EN LA ESCUELA TELESECUNDARIA GRAL. EMILIANO ZAPATA, CON CLAVE 27ETV0084Z. AZUCENA 2DA. SECC. MPIO. DE CÁRDENAS, TABASCO. FAM BÁSICO 2023.		2,930,125.52	2,447,768.96
CONSTRUCCIÓN DE UN AULA DIDÁCTICA Y OBRA EXTERIOR, EN LA ESCUELA TELESECUNDARIA BENITO JUÁREZ GARCÍA, CON CLAVE 27ETV0457Z. AZUCENA 4TA. SECCIÓN (TORNO ALEGRE). MPIO. DE CÁRDENAS, TABASCO. FAM BÁSICO 2023.		699,593.11	613,390.54
CONSTRUCCIÓN DE 2 AULAS DIDÁCTICAS, DIRECCIÓN, SUBESTACIÓN ELÉCTRICA DE 75 KVA Y OBRA EXTERIOR (INC. DEMOLIC.) EN LA ESCUELA PRIMARIA FRANCISCO J. SANTAMARÍA, CON CLAVE 27DPR1181K. IGNACIO ZARAGOZA. MPIO. DE CENTLA, TABASCO. FAM BÁSICO 2023		3,684,170.36	3,684,170.36
CONSTRUCCIÓN DE UN AULA DIDÁCTICA Y OBRA EXTERIOR, (INCLUYE DEMOLICIÓN DEL EDIFICIO D), EN LA ESCUELA TELESECUNDARIA NIÑOS HÉROES, CON CLAVE 27ETV0349R. BARRA DE SAN PEDRO. MPIO. DE CENTLA, TABASCO. FAM BÁSICO 2023.		711,104.30	673,090.58
CONSTRUCCION DE 1 AULA DIDACTICA Y OBRA EXTERIOR (INCLUYE DEMOLICION DEL EDIFICIO B) EN EL JARDIN DE NINOS MERCEDES CAMACHO LEÓN, CON CLAVE 27DJN0650P. IXTACOMITÁN 1RA. SECCIÓN, MPÍO. DE CENTRO, TABASCO. FAM		592,089.65	550,118.71
CONSTRUCCIÓN DE 2 AULAS DIDÁCTICAS Y OBRA EXTERIOR (INCLUYE DEMOLICIÓN) EN LA ESCUELA PRIMARIA EMILIANO ZAPATA, CON CLAVE 27DPR0235R. MEDELLÍN Y PIGUA 3RA. SECCIÓN, MPÍO. DE CENTRO, TABASCO. FAM BÁSICO 2023		1,195,730.11	1,136,870.24
CONSTRUCCIÓN DE 3 AULAS DIDÁCTICAS Y OBRA EXTERIOR (INCLUYE DEMOLICIÓN DE LOS EDIFICIOS A, B, C,) EN LA ESCUELA PRIMARIA JOSÉ LUIS CASTILLO OLIVÉ, CON CLAVE 27DPR1673X. LAGARTERA 2DA. SECCIÓN. MPIO. DE CENTRO, TABASCO. FAM BÁSICO 2023		2,132,740.40	1,967,384.77
CONSTRUCCIÓN DE DIRECCIÓN EN ESTRUCTURA REGIONAL Y OBRA EXTERIOR, EN LA ESCUELA PRIMARIA ZÓCIMO PÉREZ GONZÁLEZ, CON CLAVE 27DPR2019P. VILLAHERMOSA, MPIO. DE CENTRO, TABASCO. FAM BÁSICO 2023.		699,327.72	398,983.69
CONSTRUCCIÓN DE UN AULA DIDÁCTICA, SUBESTACIÓN ELÉCTRICA DE 50 KVA Y OBRA EXTERIOR, EN EL JARDÍN DE NIÑOS ESTEFANÍA CASTAÑEDA, CON CLAVE 27DJN0143K. COMALCALCO. MPIO. DE COMALCALCO, TABASCO. FAM BÁSICO 2023.		1,835,539.11	866,984.66
CONSTRUCCIÓN DE 2 AULAS, SERVICIO SANITARIO Y OBRA EXTERIOR, (INCLUYE DEMOLICIÓN DE LOS EDIFICIOS A, B), EN EL JARDÍN DE NIÑOS MANUEL GIL Y SÁENZ, CON CLAVE 27DJN1000U. ARENA 2DA. SECCIÓN. MPIO. DE COMALCALCO, TABASCO. FAM BÁSICO 2023.		1,924,567.21	1,632,527.20

**PROGRAMAS Y PROYECTOS DE INVERSIÓN
CUARTO TRIMESTRE DE 2023**

Ejecutor de gasto	Modificado	Devengado
Programa presupuestario (Modalidad K Proyectos de Inversión)		
Descripción del Proyecto		
CONSTRUCCIÓN DE 2 AULAS, DIRECCIÓN, SERVICIO SANITARIO A CIRCULACIÓN Y OBRA EXTERIOR, EN LA ESCUELA PRIMARIA DIEGO OLÁN R. CON CLAVE 27DPR1813G. SANTA LUCÍA CHICHICAPA (FRACCIONAMIENTO LA QUINTA) MPIO. DE COMALCALCO, TABASCO FAM BÁSICO 2023	3,269,874.08	3,269,874.08
CONSTRUCCIÓN DE DOS AULAS, DIRECCIÓN Y OBRA EXTERIOR (INCLUYE DEMOLICIÓN DEL EDIFICIO B), EN LA ESCUELA PRIMARIA MIGUEL HIDALGO Y COSTILLA, CON CLAVE 27DPR0023O, OCCIDENTE 4TA. SECCIÓN. MPIO. DE COMALCALCO, TABASCO. FAM BÁSICO 2023.	1,900,392.05	1,703,601.36
CONSTRUCCIÓN DE 3 AULAS Y OBRA EXTERIOR (INCLUYE DEMOLICIÓN DEL EDIFICIO B), EN LA ESCUELA PRIMARIA JOSÉ MARÍA MORELOS, CON CLAVE 27DPR0999V. MORELOS PIEDRA 3RA. SECCIÓN. MPIO. DE CUNDUACÁN, TABASCO. FAM BÁSICO 2023.	1,777,736.28	1,509,397.77
CONSTRUCCION DE 2 AULAS DIDÁCTICAS Y OBRA EXTERIOR EN LA ESCUELA TELESECUNDARIA LEONEL MONTEJO MARIN, CON CLAVE 27ETV0482Y. NICOLÁS BRAVO, MPÍO. DE CUNDUACÁN, TABASCO. FAM BÁSICO 2023	1,427,919.13	1,347,466.65
CONSTRUCCIÓN DE 4 AULAS, SERVICIO SANITARIO, BARRA Y OBRA EXTERIOR (INCLUYE DEMOLICIÓN DEL EDIFICIO E), EN LA PRIMARIA ASOCIACIÓN GANADERA LOCAL, CON CLAVE 27DPR0403X. EMILIANO ZAPATA. MPIO. DE EMILIANO ZAPATA, TABASCO. FAM BÁSICO 2023.	4,188,799.34	3,816,173.08
CONSTRUCCIÓN DE 7 AULAS, ADMINISTRACIÓN, SERV. SANIT., LAB. MÚLTIPLE, ESCALERA Y O. E (INCL. DEMOL. DE LOS EDIFS B, E), EN LA SECUNDARIA MARCELINO GARCÍA JUNCO CON CLAVE 27EES0037J. HUIMANGUILLO. MPIO. HUIMANGUILLO, TABASCO. FAM BÁSICO 2023	8,893,492.23	7,492,188.47
CONSTRUCCIÓN DE 3 AULAS DIDÁCTICAS, SUBESTACIÓN ELÉCTRICA DE 75 KVA Y OBRA EXTERIOR, (INC. DEMOLIC) EN LA ESCUELA PRIMARIA FERNANDO AGUIRRE COLORADO, CON CLAVE 27DPR1831W. HUIMANGUILLO. MPIO. DE HUIMANGUILLO, TABASCO. FAM BÁSICO 2023.	2,930,323.84	2,930,323.84
CONSTRUCCIÓN DE 5 AULAS, SERVICIO SANITARIO EN ESTRUCTURA U-2C Y OBRA EXTERIOR (INCLUYE DEMOL. DE LOS EDIFICIOS A, B, C) EN LA PRIM. GREGORIO TORRES QUINTERO, CON CLAVE 27DPR0485X. SAN MANUEL. MPIO. DE HUIMANGUILLO, TABASCO. FAM BÁSICO 2023	5,014,606.22	4,803,920.33
CONSTRUCCIÓN DE 3 AULAS, DIRECCIÓN, SERV. SANIT. Y OBRA EXTERIOR (INCLUYE DEMOL. DE LOS EDIFICIOS A Y B), EN LA PRIM. JOSÉ MARÍA MORELOS Y PAVÓN, CON CLAVE 27DPR1004G. OTRA BANDA 2DA. SECCIÓN. MPIO. DE HUIMANGUILLO, TABASCO. FAM BÁSICO 2023.	2,975,319.49	2,975,319.49
CONSTRUCCIÓN DE UN AULA DIDÁCTICA, DIRECCIÓN-SERVICIO SANITARIO Y OBRA EXTERIOR, EN LA ESCUELA PRIMARIA JOSEFA ORTIZ DE DOMÍNGUEZ, CON CLAVE 27DPR1918A. SAMARIA. MPIO. DE HUIMANGUILLO, TABASCO. FAM BÁSICO 2023.	2,047,263.19	2,023,059.91
CONSTRUCCIÓN DE 2 AULAS, DIRECCIÓN-SERV. SANIT., MURO DE CONTENCIÓN Y OBRA EXTERIOR (INCLUYE DEMOL. DE LOS EDIFICIOS A, B, C) EN EL JARDÍN DE NIÑOS SARA PÉREZ OROPEZA, CON CLAVE 27DJN0177A. ASTAPA, MPÍO. DE JALAPA, TABASCO. FAM BÁSICO 2023.	3,838,644.57	3,838,644.57

**PROGRAMAS Y PROYECTOS DE INVERSIÓN
CUARTO TRIMESTRE DE 2023**

Ejecutor de gasto Programa presupuestario (Modalidad K Proyectos de Inversión) Descripción del Proyecto	Modificado	Devengado
CONSTRUCCIÓN DE UN AULA DIDÁCTICA Y OBRA EXTERIOR, EN LA ESCUELA TELESECUNDARIA FRANCISCO J. SANTAMARÍA, CON CLAVE 27ETV0300Z. GREGORIO MÉNDEZ. MPIO. DE JALPA DE MÉNDEZ, TABASCO. FAM BÁSICO 2023	584,951.52	584,951.52
CONSTRUCCIÓN DE 1 AULA DIDÁCTICA Y OBRA EXTERIOR EN EL JARDÍN DE NIÑOS "NIÑOS HÉROES", CON CLAVE 27DJN0324U. JALUPA, MPÍO. DE JALPA DE MÉNDEZ, TABASCO. FAM BÁSICO 2023.	644,085.82	644,085.82
CONSTRUCCIÓN DE 12 AULAS, 2 SERVICIOS SANITARIOS, DIRECCIÓN, SUBESTACIÓN ELÉCTRICA DE 112.5 KVA Y O. E. (INCLUYE DEMOL. DEL EDIF. A), EN LA PRIM. JOSÉ N. ROVIROSA 2, CON CLAVE 27DPR0624H. MACUSPANA. MPIO. MACUSPANA, TABASCO. FAM BÁSICO 2023	15,040,561.47	13,164,585.26
CONSTRUCCIÓN DE UN AULA DIDÁCTICA, DIRECCIÓN, SERVICIO SANITARIO Y OBRA EXTERIOR (INCLUYE DEMOLICIÓN), EN EL JARDÍN DE NIÑOS RURAL MUNDO FELIZ, CON CLAVE 27EJN1797O. MANUEL BUENDÍA TÉLLEZ GIRÓN. MPIO. DE NACAJUCA, TABASCO. FAM BÁSICO 2023.	1,325,801.08	1,325,801.08
CONSTRUCCIÓN DE 9 AULAS, DIRECCIÓN, SERV. SANIT. Y O. E. (INCL. DEMOL. DE LOS EDIFS. A, B, D, E Y F), EN LA PRIM. PROFR. FLORENCIO JIMÉNEZ GARCÍA, CON CLAVE 27DPR0900V. TENOSIQUE DE PINO SUÁREZ. MPIO. DE TENOSIQUE, TABASCO- FAM CONSTRUCCIÓN DE 6 AULAS, DIRECCIÓN, SERV. SANIT. Y OBRA EXTERIOR (INCL. DEMOL. DE LOS EDIFS. A, B, D, E, F Y G) EN LA PRIMARIA LIC. JUSTO SIERRA MÉNDEZ, CON CLAVE 27DPR0879I. ARENA DE HIDALGO, MPIO. DE TENOSIQUE, TABASCO. FAM BÁSICO 2023.	10,380,727.55	7,754,360.06
CONSTRUCCIÓN DE SUBESTACIÓN ELÉCTRICA DE 100 KVA Y OBRA EXTERIOR EN LA ESCUELA TELESECUNDARIA ÁLVARO OBREGÓN, CON CLAVE 27ETV00056D. PLAYITA, MPIO. DE CUNDUACÁN. TABASCO. REMANENTES 2023 FAM NIVEL BÁSICO.	1,494,155.12	778,675.99
CONSTRUCCIÓN DE SERVICIO SANITARIO RURAL Y OBRA EXTERIOR EN LA ESCUELA PRIMARIA MANUEL CAMPOS PAYRÓ, CON CLAVE 27DPR1816D. AGAPITO DOMÍNGUEZ CANABAL, MPIO. DE HUIMANGUILLO. TABASCO. REMANENTES 2023 FAM NIVEL BÁSICO.	407,869.68	385,845.06
CONSTRUCCIÓN DE BARRA EN LA ESCUELA PRIMARIA CESAR ALEJANDRO BAUTISTA, CON CLAVE 27DPR2071L. MECOACÁN 2DA. SECCIÓN (SAN LORENZO), MPIO. DE JALPA DE MÉNDEZ, TABASCO. REMANENTES 2023 FAM NIVEL BÁSICO.	409,008.10	409,008.10
MANTENIMIENTO EN LOS EDIFICIOS A Y B, EN LA ESCUELA TELESECUNDARIA BENITO JUÁREZ GARCÍA, CON CLAVE 27ETV0457Z. AZUCENA 4TA. SECCIÓN (TORNO ALEGRE). MPIO. DE CÁRDENAS, TABASCO. FAM BÁSICO 2023.	1,179,227.52	1,005,837.16
MANTENIMIENTO EN LOS EDIFICIOS A, B, C, D Y OBRA COMPLEMENTARIA, EN LA ESCUELA SECUNDARIA MIGUEL HIDALGO Y COSTILLA, CON CLAVE 27EES0005R. MIGUEL HIDALGO 2DA. SECCIÓN A (EL EDÉN). MPIO. DE CÁRDENAS, TABASCO. FAM BÁSICO 2023.	5,487,473.41	4,958,986.35
MANTENIMIENTO EN LOS EDIFICIOS A, B Y OBRA COMPLEMENTARIA, EN LA ESCUELA TELESECUNDARIA NIÑOS HÉROES, CON CLAVE 27ETV0349R. BARRA DE SAN PEDRO. MPIO. CENTLA, TABASCO. FAM BÁSICO 2023.	2,140,950.06	2,009,754.31
MANTENIMIENTO EN LOS EDIFICIOS B, C, D, E, F, G, H, I Y OBRA COMPLEMENTARIA EN LA ESCUELA SECUNDARIA TÉCNICA 40, CON CLAVE 27DST0040Q. SIMÓN SARLAT. MPIO. DE CENTLA, TABASCO. FAM BÁSICO 2023.	7,536,064.42	7,536,064.42

..

**PROGRAMAS Y PROYECTOS DE INVERSIÓN
CUARTO TRIMESTRE DE 2023**

Ejecutor de gasto	Modificado	Devengado
Programa presupuestario (Modalidad K Proyectos de Inversión)		
Descripción del Proyecto		
MANTENIMIENTO EN LOS EDIFICIOS A, B, C, D Y OBRA COMPLEMENTARIA, EN LA ESCUELA PRIMARIA ZÓCIMO PÉREZ GONZÁLEZ, CON CLAVE 27DPR2019P. VILLAHERMOSA, MPIO. DE CENTRO, TABASCO. FAM BÁSICO 2023.	4,673,704.84	4,673,704.84
MANTENIMIENTO EN LOS EDIFICIOS A, B, C, Y OBRA COMPLEMENTARIA, EN EL JARDÍN DE NIÑOS ESTEFANÍA CASTAÑEDA, CON CLAVE 27DJN0143K. COMALCALCO. MPIO. DE COMALCALCO, TABASCO. FAM BÁSICO 2023.	656,749.09	621,574.82
MANTENIMIENTO EN LOS EDIFICIOS B Y C, EN LA ESCUELA PRIMARIA DIEGO ULAN R. CON CLAVE 27DPR1813G. SANTA LUCIA CHICHICAPA (FRACCIONAMIENTO LA QUINTA). MPIO. DE COMALCALCO, TABASCO. FAM BÁSICO 2023.	785,882.99	785,882.99
MANTENIMIENTO EN LOS EDIFICIOS C, D Y F, EN LA ESCUELA PRIMARIA MIGUEL HIDALGO Y COSTILLA, CON CLAVE 27DPR0023O, OCCIDENTE 4TA. SECCIÓN. MPIO. DE COMALCALCO, TABASCO. FAM BÁSICO 2023.	716,030.72	716,030.72
MANTENIMIENTO EN LOS EDIFICIOS A, C, D, G, H, EN LA ESCUELA PRIMARIA JOSÉ MARÍA MORELOS, CON CLAVE 27DPR0999V. MORELOS PIEDRA 3RA. SECCIÓN. MPIO. DE CUNDUACÁN, TABASCO. FAM BÁSICO 2023.	927,255.62	927,255.62
MANTENIMIENTO EN EL EDIFICIO A Y OBRA COMPLEMENTARIA, EN LA ESCUELA TELESECUNDARIA FRANCISCO J. SANTAMARÍA, CON CLAVE 27ETV0300Z. GREGORIO MÉNDEZ. MPIO. DE JALPA DE MÉNDEZ, TABASCO. FAM BÁSICO 2023.	1,200,198.06	1,200,198.06
MANTENIMIENTO EN LOS EDIFICIOS A, B, C, D Y OBRA COMPLEMENTARIA EN EL JARDÍN DE NIÑOS TABASCO, CON CLAVE 27DJN0300K. VILLAHERMOSA, MPIO. DE CENTRO, TABASCO. REMANENTES 2023 FAM NIVEL BÁSICO.	3,825,930.25	1,677,367.11
MANTENIMIENTO EN LOS EDIFICIOS A, B Y OBRA COMPLEMENTARIA EN LA ESCUELA TELESECUNDARIA ÁLVARO OBREGÓN, CON CLAVE 27ETV0056D. PLAYITA, MPIO. DE CUNDUACÁN, TABASCO. REMANENTES 2023 FAM NIVEL BÁSICO.	2,518,983.34	1,827,512.71
MANTENIMIENTO EN LOS EDIFICIOS A, B, C Y OBRA COMPLEMENTARIA EN LA ESCUELA PRIMARIA MANUEL CAMPOS PAYRÓ, CON CLAVE 27DPR1816D. AGAPITO DOMÍNGUEZ CANABAL, MPIO. DE HUIMANGUILLO. TABASCO. REMANENTES 2023 FAM NIVEL BÁSICO.	1,754,274.93	1,537,259.19
ADQUISICIÓN DE EQUIPOS DE CÓMPUTO PARA EL CECYTE "U. POBLADO C-10 (GRAL. LÁZARO CÁRDENAS DEL RÍO) CÁRDENAS) PLANTEL 15, CON CLAVE 27ETC0015P. POBLADO C-10 GENERAL LÁZARO CÁRDENAS DEL RÍO. MPIO. CÁRDENAS, TABASCO. FAM MEDIA SUPERIOR 2023.	462,498.96	462,498.96
ADQUISICIÓN DE EQUIPOS DE COMPUTO PARA EL CECYTE "UNIDAD VILLA IGNACIO GUTIÉRREZ GÓMEZ CADENAS" PLANTEL 6, CON CLAVE 27ETC0006H. IGNACIO GUTIÉRREZ GÓMEZ (SAN FELIPE). MPIO. CÁRDENAS, TABASCO. FAM MEDIA SUPERIOR	462,498.96	462,498.96
ADQUISICIÓN DE EQUIPOS DE CÓMPUTO PARA EL CECYTE "U. RÍO SECO SEGUNDA SECCIÓN A (FRACC. CAÑALES)" PLANTEL 16, CON CLAVE 27ETC0016O. RÍO SECO 1RA. SECCIÓN. MPIO. CÁRDENAS, TABASCO. FAM MEDIA SUPERIOR 2023.	462,498.96	462,498.96
ADQUISICIÓN DE EQUIPOS DE CÓMPUTO PARA EL CECYTE "UNIDAD VILLA DEL CIELO" PLANTEL 19, CON CLAVE 27ETC0019L. VILLA EL CIELO. MPIO. CENTRO, TABASCO. FAM MEDIA SUPERIOR 2023.	462,498.96	462,498.96
ADQUISICIÓN DE EQUIPOS DE CÓMPUTO PARA EL CECYTE "UNIDAD ORIENTE 6A. SECCIÓN" PLANTEL 21, CON CLAVE 27ETC0021Z. ORIENTE 6TA. SECCIÓN (LOS MULATOS) MPIO. COMALCALCO, TABASCO. FAM MEDIA SUPERIOR 2023.	462,498.96	462,498.96

**PROGRAMAS Y PROYECTOS DE INVERSIÓN
CUARTO TRIMESTRE DE 2023**

Ejecutor de gasto Programa presupuestario (Modalidad K Proyectos de Inversión) Descripción del Proyecto	Modificado	Devengado
ADQUISICIÓN DE EQUIPOS DE CÓMPUTO PARA EL CECYTE "U. POB. C-34 (LIC. BENITO JUÁREZ GARCÍA) HUIMANGUILLO" PLANTEL 13, CON CLAVE 27ETC0013R. C-34 (LICENCIADO BENITO JUÁREZ GARCÍA). MPIO. HUIMANGUILLO, TABASCO. FAM MEDIA SUPERIOR 2023.	462,498.96	462,498.96
ADQUISICIÓN DE EQUIPOS DE CÓMPUTO PARA EL CECYTE "UNIDAD VILLA JALUPA" PLANTEL 20, CON CLAVE 27ETC0020A. JALUPA. MPIO. JALPA DE MÉNDEZ, TABASCO. FAM MEDIA SUPERIOR 2023	462,498.96	462,498.96
ADQUISICIÓN DE EQUIPOS DE CÓMPUTO PARA EL CECYTE "UNIDAD VILLA TAPIJULAPA TACOTALPA" PLANTEL 2", CON CLAVE 27ETC0002L.TAPIJULAPA. MPIO. TACOTALPA TABASCO. FAM MEDIA SUPERIOR 2023.	462,498.96	462,498.96
ADQUISICIÓN DE MOBILIARIO PARA EL INSTITUTO DE DIFUSIÓN TÉCNICA NÚM. 14, CON CLAVE 27ECT0012S. CONSTANCIA Y VENEZIA. MPIO. DE CENTLA, TABASCO. FAM MEDIA SUPERIOR 2023.	18,707.32	18,707.32
ADQUISICIÓN DE MOBILIARIO PARA EL TELEBACHILLERATO NÚM. 3, CON CLAVE 27ETH0003F. JOSÉ MARÍA PINO SUÁREZ, PRIMERA SECCIÓN. MPIO. DE COMALCALCO, TABASCO. FAM MEDIA SUPERIOR 2023.	18,840.14	18,840.14
ADQUISICIÓN DE MOBILIARIO PARA EL TELEBACHILLERATO NÚM 6, CON CLAVE 27ETH0006C. LAS FLORES. MPIO. DE HUIMANGUILLO, TABASCO. FAM MEDIA SUPERIOR 2023.	37,680.28	37,680.28
ADQUISICIÓN DE MOBILIARIO PARA EL INSTITUTO DE DIFUSIÓN TÉCNICA NÚM. 4, CON CLAVE 27ECT0004J. LIBERTAD. MPIO. DE HUIMANGUILLO, TABASCO. FAM MEDIA SUPERIOR 2023.	9,353.66	9,353.66
ADQUISICIÓN DE MOBILIARIO PARA EL INSTITUTO DE DIFUSIÓN TÉCNICA NÚM. 13, CON CLAVE 27ECT0013R. SAN MANUEL. MPIO. DE HUIMANGUILLO, TABASCO. FAM MEDIA SUPERIOR 2023.	9,353.66	9,353.66
ADQUISICIÓN DE MOBILIARIO PARA EL INSTITUTO DE DIFUSIÓN TÉCNICA NÚM. 5, CON CLAVE 27ECT0005I. JALPA DE MÉNDEZ. MPIO. DE JALPA DE MÉNDEZ, TABASCO. FAM MEDIA SUPERIOR 2023	28,060.98	28,060.98
CONSTRUCCIÓN DE 2 AULAS DIDÁCTICAS EN ESTRUCTURA U-1C Y OBRA EXTERIOR EN EL COLEGIO DE BACHILLERES PLANTEL NÚM. 41, CON CLAVE 27ECB0045U. MIGUEL HIDALGO 2DA. SECCIÓN A (EL EDÉN). MPIO. DE CÁRDENAS, TABASCO. FAM MEDIA SUPERIOR 2023.	1,511,219.95	1,460,387.45
CONSTRUCCIÓN DE 2 AULAS EN ESTRUCTURA U-1C Y OBRA EXTERIOR EN EL COLEGIO DE BACHILLERES PLANTEL NÚM. 6, CON CLAVE 27ECB0008Q. CUNDUACÁN. MPIO. DE CUNDUACÁN, TABASCO. FAM MEDIA SUPERIOR 2023.	1,479,011.69	1,479,011.69
CONSTRUCCIÓN DE 1 AULA DIDÁCTICA DE 2 E.E. EN ESTRUCTURA U1-C Y OBRA EXTERIOR, EN EL COLEGIO DE BACHILLERES PLANTEL NÚM. 39, CON CLAVE 27ECB0043W. EL TIGRE. MPIO. DE NACAJUCA, TABASCO. FAM MEDIA SUPERIOR 2023.	932,832.72	842,939.86
CONSTRUCCIÓN DE FOSA SÉPTICA EN EL CENTRO DE CAPACITACIÓN PARA EL TRABAJO INDUSTRIAL NÚM. 44, CON CLAVE 27DBT0001O. EL BAJÍO 1RA. SECCIÓN, MPIO. DE CÁRDENAS, TABASCO. REMANENTES 2023 FAM NIVEL MEDIA SUPERIOR.	157,840.85	157,840.85
MANTENIMIENTO EN EL EDIFICIO B EN EL CENTRO DE BACHILLERATO TECNOLÓGICO AGROPECUARIO NÚM. 82, CON CLAVE 27DTA0082Q. BALANCÁN. MPIO. DE BALANCÁN, TABASCO. FAM MEDIA SUPERIOR 2023.	741,819.28	741,819.28

**PROGRAMAS Y PROYECTOS DE INVERSIÓN
CUARTO TRIMESTRE DE 2023**

Ejecutor de gasto Programa presupuestario (Modalidad K Proyectos de Inversión) Descripción del Proyecto	Modificado	Devengado
MANTENIMIENTO EN EL EDIFICIO A, EN EL CENTRO DE BACHILLERATO TECNOLÓGICO INDUSTRIAL Y DE SERVICIOS NÚM. 93, CON CLAVE 27DCT0326T. EL BAJÍO 1RA. SECCIÓN. MPIO. DE CÁRDENAS, TABASCO. FAM MEDIA SUPERIOR 2023.	741,027.63	741,027.63
MANTENIMIENTO DE LA OBRA COMPLEMENTARIA, EN EL CENTRO DE BACHILLERATO TECNOLÓGICO AGROPECUARIO NÚM. 095, CON CLAVE 27DTA0095U. POBLADO C-22 LICENCIADO JOSÉ MARÍA PINO SUÁREZ UNO. MPIO. DE CÁRDENAS, TABASCO. FAM MEDIA SUPERIOR 2023.	293,269.86	293,269.86
MANTENIMIENTO EN EL EDIFICIO C, EN EL CENTRO DE BACHILLERATO TECNOLÓGICO INDUSTRIAL Y DE SERVICIOS NÚM. 32, CON CLAVE 27DCT0169T. VILLAHERMOSA. MPIO. DE CENTRO, TABASCO. FAM MEDIA SUPERIOR 2023.	741,974.67	741,974.67
MANTENIMIENTO EN EL EDIFICIO A, EN EL CENTRO DE ESTUDIOS TECNOLÓGICOS INDUSTRIAL Y DE SERVICIOS NÚM. 40, CON CLAVE 27DCT0006I. CUNDUACÁN. MPIO. DE CUNDUACÁN, TABASCO. FAM MEDIA SUPERIOR 2023.	742,240.04	628,893.55
MANTENIMIENTO EN LOS EDIFICIOS A, B Y C, EN EL CENTRO DE BACHILLERATO TECNOLÓGICO INDUSTRIAL Y DE SERVICIOS NÚM. 167 (CBTIS), CON CLAVE 27DCT0003L. EMILIANO ZAPATA. MPIO. DE EMILIANO ZAPATA, TABASCO FAM MEDIA SUPERIOR 2023.	742,363.63	742,363.63
MANTENIMIENTO DE LOS EDIFICIOS A, B Y OBRA COMPLEMENTARIA EN EL INSTITUTO DE DIFUSIÓN TÉCNICA NÚM. 12, CON CLAVE 27ECT0018M. REDENCIÓN DEL CAMPESINO. MPIO. DE TENOSIQUE, TABASCO. FAM MEDIA SUPERIOR 2023.	1,840,405.81	1,840,405.81
MANTENIMIENTO EN LOS EDIFICIOS A, B Y C EN EL CENTRO DE CAPACITACIÓN PARA EL TRABAJO INDUSTRIAL NÚM. 44, CON CLAVE 27DBT0001O. EL BAJÍO 1RA. SECCIÓN, MPIO. DE CÁRDENAS, TABASCO. REMANENTES 2023 FAM NIVEL MEDIA SUPERIOR.	313,819.54	257,895.34
MANTENIMIENTO ELÉCTRICO PARA EL TALLER DE SOLDADURA Y PAILERÍA EN LA UNIDAD DE CAPACITACIÓN PARA EL TRABAJO DE PARAÍSO, CON CLAVE 27EIC0001Q. CD. DE PARAÍSO, MPIO. DE PARAÍSO, TABASCO. REMANENTES 2023 FAM NIVEL MEDIA SUPERIOR.	294,211.52	294,211.52
ADQUISICIÓN DE EQUIPOS DE AIRE ACONDICIONADO PARA DIVERSAS ÁREAS DEL INSTITUTO TECNOLÓGICO DE VILLAHERMOSA, CON CLAVE 27MSU0180X. VILLAHERMOSA, MPIO. CENTRO, TABASCO. REMANENTES 2023 FAM NIVEL SUPERIOR.	1,861,599.32	1,861,599.32
ADQUISICIÓN DE GENERADOR DE VAPOR (CALDERA) PARA EL LABORATORIO DE LÁCTEOS Y CÁRNICOS DEL INSTITUTO TECNOLÓGICO SUPERIOR DE COMALCALCO, CON CLAVE 27MSU0001V. OCCIDENTE 3RA. SECCIÓN, MPIO. COMALCALCO, TAB. REMANENTES 2022 FAM NIVEL SUPERIOR.	1,199,994.43	1,199,994.43
CONSTRUCCIÓN DE BARRA PERIMETRAL EN EL INSTITUTO TECNOLÓGICO DE HUIMANGUILLO, CON CLAVE 27MSU0056Y. EN LA CD. DE HUIMANGUILLO, MPIO. DE HUIMANGUILLO TABASCO. FAM SUPERIOR 2023.	3,145,126.58	3,145,126.58
CONCLUSIÓN DE LA 2DA. ETAPA DE LA UNIDAD ACADÉMICA DEPARTAMENTAL TIPO III EN PLANTA ALTA Y O. E. EN EL INSTITUTO TECNOLÓGICO DE LA ZONA OLMECA CON CLAVE 27MSU0020J. OCUILTZAPOTLÁN, MPIO. CENTRO, TABASCO. REMANENTES 2023 FAM NIVEL SUPERIOR.	3,240,025.22	3,042,845.02

..

**PROGRAMAS Y PROYECTOS DE INVERSIÓN
CUARTO TRIMESTRE DE 2023**

Ejecutor de gasto	Modificado	Devengado
Programa presupuestario (Modalidad K Proyectos de Inversión)		
Descripción del Proyecto		
MANTENIMIENTO DE BIBLIOTECA, CENTRO DE INFORMACIÓN INTEGRAL Y OBRA COMPLEMENTARIA EN LA UNIVERSIDAD POLITÉCNICA DEL CENTRO, CON CLAVE 27MSU0035L. TUMBULUSHAL, MPIO. CENTRO, TABASCO. REMANENTES 2022 FAM CONSTRUCCIÓN DE SERVICIO SANITARIO Y OBRA EXTERIOR EN EL JARDÍN DE NIÑOS 5 DE MAYO, CON CLAVE 27DJN0043L. ANACLETO CANABAL 3RA. SECCIÓN, MPIO. CENTRO. TABASCO. REMANENTES 2023 FAM NIVEL BÁSICO.	6,485,931.76	5,877,581.05
CONSTRUCCIÓN DE SERVICIO SANITARIO A CIRCULACIÓN Y OBRA EXTERIOR EN LA ESCUELA PRIMARIA MANUEL BARTLETT BAUTISTA, CON CLAVE 27DPR0263N. VILLA EL CIELO, MPIO. DE CENTRO. TABASCO. REMANENTES 2023 FAM NIVEL BÁSICO. CONSTRUCCIÓN DE CERCA DE MALLA Y ACCESO EN LA ESCUELA PRIMARIA JUAN ESCUTIA, CON CLAVE 27DPR0307U. GREGORIO MÉNDEZ 3RA. SECCIÓN, MPIO. DE COMALCALCO, TABASCO. REMANENTES 2023 FAM NIVEL BÁSICO.	1,365,445.83	883,778.89
CONSTRUCCIÓN DE SERVICIO SANITARIO CIRCULACIÓN Y OBRA EXTERIOR EN LA PRIMARIA BENITO JUÁREZ, CON CLAVE 27DPR0364L. HUACAPA Y AMESTOY, MPIO. CUNDUACÁN. TABASCO. REMANENTES 2023 FAM NIVEL BÁSICO. CONSTRUCCIÓN DE BARRA PERIMETRAL EN LA ESCUELA PRIMARIA REGINO HERNÁNDEZ LLERGO, CON CLAVE 27DPR2023B. HUIMANGO 1RA. SECCIÓN (EL DREN), MPIO. DE CUNDUACÁN TABASCO. REMANENTES 2023 FAM NIVEL BASICO.	950,621.14	762,572.35
CONSTRUCCIÓN DE SERVICIO SANITARIO A CIRCULACIÓN Y OBRA EXTERIOR EN LA ESCUELA PRIMARIA GENERAL VICENTE GUERRERO, CON CLAVE 27DPR0578M. SANTA LUCÍA, MPIO. DE JALPA DE MÉNDEZ. TABASCO. REMANENTES 2023 FAM NIVEL BÁSICO. CONSTRUCCIÓN DE SUBESTACIÓN ELÉCTRICA DE 37.5 KVA Y OBRA EXTERIOR EN LA ESCUELA PRIMARIA TOMAS RODRÍGUEZ SASTRE, CON CLAVE 27DPB0033U. EL PASTAL, MPIO. DE NACAJUCA, TABASCO. REMANENTES 2023 FAM NIVEL BÁSICO.	1,233,865.85	1,066,115.64
CONSTRUCCIÓN DE SERVICIO SANITARIO EN EL JARDÍN DE NIÑOS TOMAS RODRÍGUEZ SASTRE, CON CLAVE 27DCC0096A. SIMÓN BOLIVAR, MPIO DE NACAJUCA. ECONOMÍAS REMANENTES 2022 (FAM NIVEL BÁSICO). CONSTRUCCIÓN DE SUBESTACIÓN ELÉCTRICA DE 150 KVA EN LA ESCUELA PRIMARIA GREGORIO BELTRÁN BASTAR, CON CLAVE 27DPR1451N. CD. DE TEAPA, MPIO. DE TEAPA. TABASCO. REMANENTES 2023 FAM NIVEL BÁSICO.	732,989.62	547,211.08
MANTENIMIENTO EN LOS EDIFICIOS A Y B, EN LA ESCUELA PRIMARIA JOSEFA ORTIZ DE DOMÍNGUEZ, CON CLAVE 27DPR1918A. SAMARIA. MPIO. DE HUIMANGUILLO, TABASCO. FAM BÁSICO 2023. MANTENIMIENTO DE LOS EDIFICIOS A, B Y OBRA COMPLEMENTARIA EN LA ESCUELA TELESECUNDARIA BELISARIO DOMÍNGUEZ, CON CLAVE 27ETV0226H. PROFESOR CAPARROSO 2DA. SECCIÓN, MPIO DE MACUSPANA. ECONOMÍAS REMANENTES 2021 (FAM NIVEL BÁSICO).	1,279,693.52	383,908.06
MANTENIMIENTO EN LOS EDIFICIOS A, B, C Y OBRA COMPLEMENTARIA EN EL JARDÍN DE NIÑOS AMADO NERVO, CON CLAVE 27DJN0049F. FRONTERA, MPIO. DE CENTLA. TABASCO. REMANENTES 2023 FAM NIVEL BÁSICO. MANTENIMIENTO EN LOS EDIFICIOS A, B, C Y OBRA COMPLEMENTARIA EN EL JARDÍN DE NIÑOS 5 DE MAYO, CON CLAVE 27DJN0043L. ANACLETO CANABAL 3RA. SECCIÓN, MPIO. CENTRO. TABASCO. REMANENTES 2023 FAM NIVEL BÁSICO.	789,302.21	652,112.71
MANTENIMIENTO EN LOS EDIFICIOS A, B, C Y OBRA COMPLEMENTARIA EN EL JARDÍN DE NIÑOS 5 DE MAYO, CON CLAVE 27DJN0043L. ANACLETO CANABAL 3RA. SECCIÓN, MPIO. CENTRO. TABASCO. REMANENTES 2023 FAM NIVEL BÁSICO.	643,805.09	193,141.53
	1,053,586.07	1,041,540.43
	440,761.90	440,761.90
	475,717.29	429,662.07
	2,981,960.24	1,643,381.62
	1,540,951.27	1,233,184.85

**PROGRAMAS Y PROYECTOS DE INVERSIÓN
CUARTO TRIMESTRE DE 2023**

Ejecutor de gasto	Modificado	Devengado
Programa presupuestario (Modalidad K Proyectos de Inversión)		
Descripción del Proyecto		
MANTENIMIENTO EN LOS EDIFICIOS A, B, C, D, E F, G, H Y OBRA COMPLEMENTARIA EN EL JARDÍN DE NIÑOS RICARDO AGUILAR GUTIÉRREZ, CON CLAVE 27DCC0017Y. TAMULTÉ DE LAS SABANAS, MPIO. CENTRO. TABASCO. REMANENTES 2023 FAM NIVEL BÁSICO.	1,703,102.27	1,703,102.27
MANTENIMIENTO DEL SISTEMA DE DRENAJE Y AGUA PLUVIAL EN LA PRIMARIA DR. TOMÁS DÍAZ BARTLETT, CON CLAVE 27DPR0127J. VILLAHERMOSA, MPIO. CENTRO. TABASCO. REMANENTES 2023 FAM NIVEL BÁSICO.	881,907.17	784,177.13
MANTENIMIENTO EN EL EDIFICIO A Y OBRA COMPLEMENTARIA EN LA ESCUELA SECUNDARIA TÉCNICA 1, CON CLAVE 27DST0001O. VILLAHERMOSA, MPIO. CENTRO, TABASCO. REMANENTES 2023 FAM NIVEL BÁSICO.	244,382.88	220,354.42
MANTENIMIENTO EN LOS EDIFICIOS A, B, C Y D EN LA ESCUELA TELESECUNDARIA REYNALDA MÉNDEZ CÓRDOVA, CON CLAVE 27ETV0182A. PATASTAL 1RA. SECCIÓN, MPIO. DE COMALCALCO. TABASCO. REMANENTES 2023 FAM NIVEL BÁSICO.	3,399,169.12	2,394,712.24
MANTENIMIENTO EN LOS EDIFICIOS A, B, C, D, E, F Y OBRA COMPLEMENTARIA EN LA TELESECUNDARIA GREGORIO MÉNDEZ MAGAÑA, CON CLAVE 27ETV0127H. CEIBA 1RA. SECCIÓN (JAHUACTAL), MPIO. CUNDUACÁN TABASCO. REMANENTES 2023 FAM NIVEL BÁSICO.	2,653,315.40	2,095,541.73
MANTENIMIENTO EN LOS EDIFICIOS A, B, C Y OBRA COMPLEMENTARIA EN LA PRIMARIA REPÚBLICA DE ARGENTINA, CON CLAVE 27DPR0353F. DOS CEIBAS, MPIO. CUNDUACÁN TABASCO. REMANENTES 2023 FAM NIVEL BÁSICO.	2,238,195.56	927,484.79
MANTENIMIENTO EN LOS EDIFICIOS A, B Y C EN EL JARDÍN DE NIÑOS ESTEFANÍA CASTAÑEDA, CON CLAVE 27DJN0178Z. C-32 (LICENCIADO FRANCISCO TRUJILLO GURRIA), MPIO. DE HUIMANGUILLO, TABASCO. PRODUCTOS FINANCIEROS 2023. (FAM BÁSICO).	662,507.79	662,507.79
ADQUISICIÓN DE HERRAMIENTAS PARA LOS TALLERES DE FORMACIÓN PARA EL TRABAJO DE 18 CAM Y 4 USAER DEPENDIENTES DE LA SECRETARÍA DE EDUCACIÓN, UBICADOS EN 13 MUNICIPIOS DEL ESTADO DE TABASCO.	607,803.62	607,803.62
ADQUISICIÓN DE BIENES INFORMÁTICOS PARA LOS SERVICIOS DE EDUCACIÓN ESPECIAL (69 USAER Y 3 CAM) DE 16 MUNICIPIOS DEL ESTADO DE TABASCO, A CARGO DE LA SECRETARÍA DE EDUCACIÓN DE TABASCO.	3,314,792.61	2,452,496.36
ADQUISICIÓN DE EQUIPAMIENTO TECNOLÓGICO PARA UN AULA MULTISENSORIAL, ESPACIO EQUIPADO CON FINES EDUCATIVOS Y TERAPÉUTICOS, UBICADO EN EL CAM NO. 23 DEL MUNICIPIO DE CENTRO, TAMULTÉ DE LAS SABANAS.	749,940.00	-
MANTENIMIENTO DE SUBESTACIÓN ELÉCTRICA DE 300 KVA DEL CENTRO DE ESTUDIOS TECNOLÓGICOS Y DE SERVICIOS NÚM. 40 CON CLAVE 27DCT0006I. CD CUNDUACÁN, MPIO. DE CUNDUACÁN REMANENTES 2023 NIVEL MEDIA SUPERIOR.	600,750.27	600,750.27
MANTENIMIENTO EN LOS EDIFICIOS A, B, C, H, I EN EL CBTIS NÚM. 167, CON CLAVE 27DCT0003L. CD. EMILIANO ZAPATA. MPIO. EMILIANO ZAPATA, TABASCO. REMANENTES 2023 FAM NIVEL MEDIA SUPERIOR	594,358.83	505,067.93
ADQUISICIÓN DE EQUIPAMIENTO ESPECIALIZADO PARA LA UNIVERSIDAD TECNOLÓGICA DEL USUMACINTA, CON CLAVE 27MSU0028B. CD. EMILIANO ZAPATA, MPIO. DE EMILIANO ZAPATA, TABASCO. FAM SUPERIOR 2023.	4,085,344.82	4,085,344.82
ADQUISICIÓN DE EQUIPAMIENTO ESPECIALIZADO PARA LA UNIVERSIDAD POLITÉCNICA DEL CENTRO, CON CLAVE 27MSU0035L. TUMBULUSHAL, MPIO. DE CENTRO, TABASCO. FAM SUPERIOR 2023.	4,193,558.35	4,193,558.35

**PROGRAMAS Y PROYECTOS DE INVERSIÓN
CUARTO TRIMESTRE DE 2023**

Ejecutor de gasto Programa presupuestario (Modalidad K Proyectos de Inversión) Descripción del Proyecto	Modificado	Devengado
ADQUISICIÓN DE EQUIPAMIENTO TECNOLÓGICO PARA LABORATORIOS EN LA UNIVERSIDAD POLITÉCNICA DEL GOLFO DE MÉXICO, CON CLAVE 27MSU0017W. MONTE ADENTRO, MPÍO. PARAÍSO, TABASCO. FAM SUPERIOR 2023.	2,993,519.30	2,993,519.30
ADQUISICIÓN DE EQUIPAMIENTO Y MOBILIARIO PARA LA UNIVERSIDAD INTERCULTURAL DEL ESTADO DE TABASCO CON CLAVE 27MSU0009N. OXOLOTÁN. MPIO. TACOTALPA, TABASCO. FAM SUPERIOR 2023.	4,798,337.41	4,798,337.41
ADQUISICIÓN DE EQUIPAMIENTO PARA EL CENTRO DE DESARROLLO DE TECNOLOGÍA DE LA INFORMACIÓN PARA EL INSTITUTO TECNOLÓGICO SUPERIOR DE CENTLA, CON CLAVE 27MSU0014Z. FRONTERA, MPÍO. CENTLA, TABASCO. REMANENTES 2023 FAM NIVEL SUPERIOR.	552,972.00	552,972.00
ADQUISICIÓN DE MOBILIARIO Y EQUIPO PARA EL INSTITUTO TECNOLÓGICO SUPERIOR DE VILLA LA VENTA, CON CLAVE 27MSU0007P. VILLA LA VENTA, MPIO. DE HUIMANGUILLO, TABASCO. REMANENTES 2023 NIVEL FAM SUPERIOR	1,761,919.76	1,761,919.76
ADQUISICIÓN DE EQUIPAMIENTO PARA INSTITUTO TECNOLÓGICO SUPERIOR DE LA REGIÓN SIERRA CON CLAVE 27MSU0011B. FRANCISCO JAVIER MINA (ARGENTINA) MPIO. TEAPA, TABASCO. REMANENTES 2023 FAM NIVEL SUPERIOR.	171,867.34	171,867.34
ADQUISICIÓN DE EQUIPOS DE AIRE ACONDICIONADO PARA DIVERSAS ÁREAS DEL INSTITUTO TECNOLÓGICO DE SUPERIOR DE LOS RÍOS, CON CLAVE 27MSU0180X. CD. BALANCÁN MPIO. BALANCÁN, TABASCO. ECONOMÍAS REMANENTES 2021 (FAM NIVEL SUPERIOR).	54,992.82	54,992.82
ADQUISICIÓN DE EQUIPOS DE AIRE ACONDICIONADO PARA DIVERSAS ÁREAS DEL INSTITUTO TECNOLÓGICO DE SUPERIOR DE LOS RÍOS, CON CLAVE 27MSU0180X. CD. BALANCÁN MPIO. BALANCÁN, TABASCO. ECONOMÍAS REMANENTES 2022 (FAM NIVEL SUPERIOR).	552,518.97	552,518.97
ADQUISICIÓN DE EQUIPO PARA EL INSTITUTO TECNOLÓGICO DE HUIMANGUILLO, CON CLAVE 27MSU0056Y. HUIMANGUILLO. MPIO. HUIMANGUILLO, TABASCO. REMANENTES 2023 FAM NIVEL SUPERIOR.	119,533.17	119,533.17
ADQUISICIÓN DE EQUIPAMIENTO DE LA ORQUESTA NORMALISTA PARA LAS 6 INSTITUCIONES FORMADORAS DE DOCENTES PERTENECIENTES A LA SECRETARIA DE EDUCACIÓN DEL ESTADO DE TABASCO.	49,880.00	49,880.00
ADQUISICIÓN DE EQUIPAMIENTO DIVERSO PARA EN EL INSTITUTO DE EDUCACIÓN SUPERIOR DEL MAGISTERIO, CON CLAVE 27DLT0002U. CD. NACAJUCA, MPIO. DE NACAJUCA, TABASCO. FAM SUPERIOR 2023.	903,701.02	903,701.02
ADQUISICIÓN DE EQUIPAMIENTO PARA LA PRODUCCIÓN ACUÍCOLA PARA EL INSTITUTO TECNOLÓGICO SUPERIOR DE CENTLA, CON CLAVE 27MSU0014Z. FRONTERA, MPÍO. CENTLA, TABASCO. REMANENTES 2023 FAM NIVEL SUPERIOR.	248,112.40	248,112.40
CONSTRUCCIÓN DE LA 1RA. ETAPA DE LA BIBLIOTECA COMUNITARIA EN LA UNIDAD ACADÉMICA DE VILLA VICENTE	8,222,381.94	6,988,423.06
CONSTRUCCIÓN DE LA 1RA. ETAPA DE LA BIBLIOTECA COMUNITARIA EN LA UNIDAD ACADÉMICA DE VILLA TAMULTÉ DE LAS SABANAS DE LA UIET CON CLAVE 27EIU0003D. TAMULTÉ DE LAS SABANAS. MPIO. CENTRO, TABASCO. FAM SUPERIOR 2023	8,099,513.84	6,187,084.06
CONSTRUCCIÓN DE MURO DE CONTENCIÓN EN LA DIVISIÓN ACADÉMICA DE CIENCIAS DE LA SALUD DE LA UNIVERSIDAD JUÁREZ AUTÓNOMA DE TABASCO, CON CLAVE 27USU1966L. VILLAHERMOSA. MPIO. CENTRO, TABASCO. FAM SUPERIOR 2023.	1,871,549.81	1,106,755.78

**PROGRAMAS Y PROYECTOS DE INVERSIÓN
CUARTO TRIMESTRE DE 2023**

Ejecutor de gasto			
Programa presupuestario (Modalidad K Proyectos de Inversión)		Modificado	Devengado
Descripción del Proyecto			
TERMINACIÓN DEL 2DO. NIVEL DEL EDIFICIO DE LAB. DE ELÉCTRICA, ELECTRÓNICA Y MECÁNICA ELÉCTRICA EN LA DIVISIÓN ACADÉMICA DE INGENIERÍA Y ARQUITECTURA DE LA UJAT CON CLAVE 27USU2252W. CUNDUACÁN. MPIO. DE CUNDUACÁN, TABASCO. FAM SUPERIOR 2023.		3,052,685.75	2,662,245.96
CONSTRUCCIÓN DE LA 1RA. ETAPA DEL AUDITORIO INSTITUCIONAL "ANDRÉS MANUEL LÓPEZ OBRADOR" DEL INSTITUTO TECNOLÓGICO SUPERIOR DE VILLA LA VENTA, CON CLAVE 27MSU0007P. LA VENTA. MPIO. HUIMANGUILLO. FAM SUPERIOR 2023.		7,542,555.11	6,197,283.39
CONSTRUCCIÓN DE CERCA PERIMETRAL EN LA DIVISIÓN ACADÉMICA MULTIDISCIPLINARIA DE JALPA DE MÉNDEZ DE LA UNIVERSIDAD JUÁREZ AUTÓNOMA DE TABASCO, CON CLAVE 27USU0002C. RIBERA ALTA, MPIO. JALPA DE MÉNDEZ. TABASCO. FAM SUPERIOR 2023.		4,319,253.75	3,457,487.46
CONSTRUCCIÓN DE UN AULA MAGNA, SUBESTACIÓN ELÉCTRICA DE 150 KVA Y TECHUMBRE, EN EL INSTITUTO DE EDUCACIÓN SUPERIOR DEL MAGISTERIO, CON CLAVE 27DLT0002U. CD. NACAJUCA, MPIO. DE NACAJUCA, TABASCO. FAM SUPERIOR 2023.		11,636,612.00	8,471,138.67
CONSTRUCCIÓN DE LA CUARTA ETAPA DEL CENTRO DE INTEGRACIÓN Y RECREACIÓN INTERCULTURAL, EDIFICIOS 1, 2, BIBLIOTECA Y OBRA EXTERIOR DE LA UIET CON CLAVE 27EIU0001F. OXOLOTÁN. MPIO. TACOTALPA, TABASCO. FAM SUPERIOR 2023.		2,658,537.87	2,658,537.87
CONSTRUCCIÓN DE LA TECHUMBRE EN EL INSTITUTO TECNOLÓGICO DE HUIMANGUILLO, CON CLAVE 27MSU0056Y. EN LA CD. DE HUIMANGUILLO, MPIO. DE HUIMANGUILLO TABASCO. REMANENTES 2023 FAM NIVEL SUPERIOR		546,058.12	523,203.21
CONSTRUCCIÓN DE BARRA PERIMETRAL EN EL INSTITUTO TECNOLÓGICO SUPERIOR DE MACUSPANA, CON CLAVE 27MSU0012A. LERDO DE TEJADA 1RA. SECCIÓN, MPIO. DE MACUSPANA, TABASCO. REMANENTES 2023 FAM NIVEL SUPERIOR.		2,139,573.02	2,139,573.02
MANTENIMIENTO GENERAL DE LA INFRAESTRUCTURA EXISTENTE EN EL CAMPUS UNIVERSITARIO. ETAPA 4 DE LA UNIVERSIDAD POPULAR DE LA CHONTALPA CON CLAVE 27MSU0025E. PASO Y PLAYA. MPIO. CÁRDENAS, TABASCO. FAM SUPERIOR 2023.		19,896,281.00	11,076,563.38
MANTENIMIENTO EN LOS EDIFICIOS 1, 2, 3, 4, 5, 6, 7 Y 8, BIBLIOTECA Y EN ÁREAS DEPORTIVAS DE LA UNIVERSIDAD TECNOLÓGICA DE TABASCO, CON CLAVE 27MSU0022H. PARRILLA LL, MPIO. DE CENTRO, TABASCO. FAM SUPERIOR 2023.		4,327,633.31	4,032,225.61
MANTENIMIENTO DE LOS EDIFICIOS MULTIFUNCIONAL, SALAS DE UMAS, EDIFICIO H Y CICART EN LA DIVISIÓN ACADÉMICA DE CIENCIAS BIOLÓGICAS DE LA UJAT, CON CLAVE 27USU0006Z. VILLAHERMOSA. MPIO. CENTRO, TABASCO. FAM SUPERIOR 2023.		28,042,352.87	17,825,149.69
MANTENIMIENTO DEL TALLER DE ALIMENTOS, EDIFICIOS 1, 2 Y OBRA COMPLEMENTARIA DE LA UNIVERSIDAD INTERCULTURAL DEL ESTADO DE TABASCO CON CLAVE 27EIU0001F. OXOLOTÁN. MPIO. TACOTALPA, TABASCO. FAM SUPERIOR 2023.		2,740,758.59	2,697,767.46
MANTENIMIENTO DE LOS EDIFICIOS K Y Ñ EN EL INSTITUTO TECNOLÓGICO DE VILLAHERMOSA, CON CLAVE 27MSU0180X. VILLAHERMOSA, MPIO. CENTRO, TABASCO. REMANENTES 2023 FAM NIVEL SUPERIOR.		3,045,083.98	2,659,163.25

...

PROGRAMAS Y PROYECTOS DE INVERSIÓN
CUARTO TRIMESTRE DE 2023

Ejecutor de gasto			
Programa presupuestario (Modalidad K Proyectos de Inversión)		Modificado	Devengado
Descripción del Proyecto			
MANTENIMIENTO DE LOS EDIFICIOS C, D Y OBRA COMPLEMENTARIA EN EL INSTITUTO TECNOLÓGICO SUPERIOR DE LA REGIÓN SIERRA CON CLAVE 27MSU0011B. FRANCISCO JAVIER MINA (ARGENTINA) MPIO. TEAPA, TABASCO. REMANENTES 2023 FAM NIVEL SUPERIOR.		1,460,952.57	1,158,492.54
MANTENIMIENTO DE SUBESTACIONES ELÉCTRICAS EN EL INSTITUTO TECNOLÓGICO SUPERIOR DE LA REGIÓN SIERRA CON CLAVE 27MSU0011B. FRANCISCO JAVIER MINA (ARGENTINA) MPIO. TEAPA, TABASCO. REMANENTES 2023 FAM NIVEL SUPERIOR.		787,172.75	774,577.08
MANTENIMIENTO GENERAL EN EL EDIFICIO DE DOCENCIA DE LA UNIVERSIDAD TECNOLÓGICA DEL USUMACINTA, CON CLAVE 27MSU0028B, CD. EMILIANO ZAPATA, MPIO. DE EMILIANO ZAPATA, TABASCO. PRODUCTOS FINANCIEROS 2023. (FAM SUPERIOR).		597,829.12	275,269.31
ADQUISICIÓN DE EQUIPAMIENTO PARA TELEPLANTELES DE EDUCACIÓN BÁSICA Y MEDIA, A CARGO DE LA SECRETARÍA DE EDUCACIÓN DE TABASCO.		2,217,311.00	2,217,311.00
K015 - EQUIPAMIENTO PARA LA GESTION PUBLICA		6,159,654.41	6,159,654.41
ADQUISICIÓN DE VEHÍCULOS PARA LA SECRETARÍA DE EDUCACIÓN, EN LA CIUDAD DE VILLAHERMOSA, CENTRO, TABASCO, PARA MEJORAR LOS SERVICIOS PROPORCIONADOS POR LAS UNIDADES RESPONSABLES DE LA DEPENDENCIA.		299,900.00	299,900.00
ADQUISICIÓN DE VEHÍCULOS PARA LA SECRETARÍA DE EDUCACIÓN, EN LA CIUDAD DE VILLAHERMOSA, CENTRO, TABASCO, PARA UN EFICIENTE DESARROLLO DE LOS PROCESOS ADMINISTRATIVOS POR LAS UNIDADES RESPONSABLES DE LA DEPENDENCIA.		1,215,899.99	1,215,899.99
ADQUISICIÓN DE MAQUINARIA Y EQUIPOS PARA FORTALECER LA GESTIÓN ADMINISTRATIVA DE LA SECRETARÍA DE EDUCACIÓN DE TABASCO.		4,643,854.42	4,643,854.42
K013 - TECNOLOGIAS DE LA INFORMACION Y COMUNICACION		2,649,719.46	2,649,719.46
ADQUISICIÓN DE BIENES INFORMÁTICOS PARA LOS SERVICIOS DE EDUCACIÓN ESPECIAL (49 USAER Y 2 CAM) DE 13 MUNICIPIOS DEL ESTADO DE TABASCO, A CARGO DE LA SECRETARÍA DE EDUCACION DE TABASCO.		1,629,298.71	1,629,298.71
ADQUISICIÓN DE EQUIPOS PARA MEJORAR EL SERVICIO Y LAS ACTIVIDADES OPERATIVAS DE LA SECRETARÍA DE EDUCACIÓN DE TABASCO.		1,020,420.75	1,020,420.75
SECRETARIA DE FINANZAS			
K015 - EQUIPAMIENTO PARA LA GESTION PUBLICA		5,300,744.54	5,300,744.54
ADQUISICIÓN DE EQUIPOS AUDIOVISUALES PARA LA SECRETARÍA DE FINANZAS. VILLAHERMOSA, CENTRO, TABASCO		94,906.56	94,906.56
ADQUISICIÓN DE VEHÍCULOS TERRESTRES PARA LA SECRETARÍA DE FINANZAS, TABASCO.		1,939,700.00	1,939,700.00
ADQUISICIÓN DE SISTEMAS DE ALIMENTACIÓN ININTERRUMPIBLE (UPS) PARA LA SECRETARÍA DE FINANZAS, TABASCO.		2,370,275.98	2,370,275.98
ADQUISICIÓN DE VEHÍCULO TERRESTRE PARA LA SECRETARÍA DE FINANZAS, TABASCO		317,930.00	317,930.00
ADQUISICIÓN DE VEHÍCULOS TERRESTRES PARA LA SECRETARÍA DE FINANZAS, TABASCO		577,932.00	577,932.00
K013 - TECNOLOGIAS DE LA INFORMACION Y COMUNICACION		1,862,816.54	1,862,816.54

PROGRAMAS Y PROYECTOS DE INVERSIÓN
CUARTO TRIMESTRE DE 2023

Ejecutor de gasto			
Programa presupuestario (Modalidad K Proyectos de Inversión)		Modificado	Devengado
Descripción del Proyecto			
ADQUISICION DE BIENES INFORMÁTICOS PARA LA MODERNIZACIÓN DE LA ARMONIZACIÓN CONTABLE EN LA SECRETARIA DE FINANZAS. VILLAHERMOSA, CENTRO, TABASCO 2023.		407,428.42	407,428.42
ADQUISICIÓN DE BIENES INFORMÁTICOS PARA LA MODERNIZACIÓN CATASTRAL DE LA SECRETARÍA DE FINANZAS DEL ESTADO DE TABASCO.		365,388.23	365,388.23
ADQUISICIÓN DE EQUIPOS DE CÓMPUTO PARA LA SECRETARÍA DE FINANZAS. VILLAHERMOSA, CENTRO, TABASCO 2023.		1,089,999.89	1,089,999.89
SECRETARIA DE GOBIERNO			
K015 - EQUIPAMIENTO PARA LA GESTION PUBLICA		3,630,249.00	3,630,249.00
ADQUISICIÓN DE MOBILIARIO PARA LA MODERNIZACIÓN DEL REGISTRO PÚBLICO DE LA PROPIEDAD Y DEL COMERCIO, UBICADO EN VILLAHERMOSA, CENTRO TABASCO.		3,469,792.00	3,469,792.00
ADQUISICIÓN DE EQUIPOS DE AIRE ACONDICIONADO PARA LA UNIDAD DE ADMINISTRACIÓN Y FINANZAS DE LA SECRETARÍA DE GOBIERNO DEL ESTADO DE TABASCO.		149,909.12	149,909.12
ADQUISICIÓN DE MOBILIARIO PARA EL FORTALECIMIENTO DEL REGISTRO CIVIL DEL ESTADO DE TABASCO. (EJERCICIO 2023)		10,547.88	10,547.88
K013 - TECNOLOGIAS DE LA INFORMACION Y COMUNICACION		2,703,628.24	2,703,628.24
ADQUISICIÓN DE SERVIDOR PARA EL FORTALECIMIENTO DEL REGISTRO CIVIL DEL ESTADO DE TABASCO.		552,160.00	552,160.00
ADQUISICIÓN DE SERVIDOR PARA MODERNIZACIÓN DEL REGISTRO PÚBLICO DE LA PROPIEDAD Y DEL COMERCIO DEL ESTADO DE TABASCO.		1,048,744.40	1,048,744.40
ADQUISICIÓN DE MÓDULOS DE REGISTRO E IDENTIFICACIÓN DE POBLACIÓN PARA EL FORTALECIMIENTO DEL REGISTRO CIVIL DEL ESTADO DE TABASCO.		809,913.16	809,913.16
ADQUISICIÓN DE BIENES INFORMÁTICOS PARA EL FORTALECIMIENTO DEL REGISTRO CIVIL DEL ESTADO DE TABASCO. (EJERCICIO 2023)		292,810.68	292,810.68
K031 - EDIFICIOS PUBLICOS		7,345,094.89	7,345,094.89
CONSTRUCCIÓN DE SALA DE JUICIO ORAL PARA EL CENTRO DE JUSTICIA, EMPODERAMIENTO E IGUALDAD PARA LAS MUJERES DEL ESTADO DE TABASCO. PRIMERA ETAPA		7,345,094.89	7,345,094.89
SECRETARIA DE LA FUNCION PUBLICA			
K015 - EQUIPAMIENTO PARA LA GESTION PUBLICA		4,554,108.85	4,554,108.85
ADQUISICIÓN DE BIENES MUEBLES PARA EL DESEMPEÑO DE FUNCIONES DE LAS UNIDADES ADMINISTRATIVAS DE LA SECRETARÍA DE LA FUNCIÓN PÚBLICA DEL ESTADO, EN LA CIUDAD DE VILLAHERMOSA, CENTRO, TABASCO.		803,892.76	803,892.76
ADQUISICIÓN DE EQUIPAMIENTO PARA LA SECRETARÍA DE LA FUNCIÓN PÚBLICA DEL ESTADO DE TABASCO.		155,376.09	155,376.09
ADQUISICIÓN DE VEHÍCULOS PARA LA OPERATIVIDAD DE LAS UNIDADES ADMINISTRATIVAS DE LA SECRETARÍA DE LA FUNCIÓN PÚBLICA, EN LA CIUDAD DE VILLAHERMOSA, CENTRO, TABASCO.		3,594,840.00	3,594,840.00
K013 - TECNOLOGIAS DE LA INFORMACION Y COMUNICACION		1,870,952.38	1,870,952.38

PROGRAMAS Y PROYECTOS DE INVERSIÓN
CUARTO TRIMESTRE DE 2023

Ejecutor de gasto	Modificado	Devengado
Programa presupuestario (Modalidad K Proyectos de Inversión)		
Descripción del Proyecto		
ADQUISICIÓN DE EQUIPAMIENTO DE TECNOLOGÍAS DE LA INFORMACIÓN PARA EL DESEMPEÑO DE LAS ACTIVIDADES ADMINISTRATIVAS DE LAS UNIDADES RESPONSABLES DE LA SECRETARÍA DE LA FUNCIÓN PÚBLICA DEL ESTADO, EN LA CIUDAD DE VILLAHERMOSA, CENTRO, TABASCO.	46,500.00	46,500.00
ADQUISICIÓN DE BIEN INFORMÁTICO PARA EL DESEMPEÑO DE LAS ACTIVIDADES ADMINISTRATIVAS DE LA SECRETARÍA DE LA FUNCIÓN PÚBLICA DEL ESTADO DE TABASCO.	686,031.86	686,031.86
ADQUISICIÓN DE EQUIPOS DE CÓMPUTO PARA LAS UNIDADES ADMINISTRATIVAS DE LA SECRETARÍA DE LA FUNCIÓN PÚBLICA DEL ESTADO, EN LA CIUDAD DE VILLAHERMOSA, CENTRO, TABASCO	1,138,420.52	1,138,420.52
SECRETARÍA DE MOVILIDAD		
K035 - UNIDADES MOTRICES PARA MEJORAR LA CALIDAD DEL SERVICIO DEL TRANSPORTE PUBLICO	7,234,456.00	7,234,456.00
ADQUISICIÓN DE UNIDADES MOTRICES PARA LOS OPERATIVOS DE REVISIÓN DEL TRANSPORTE PÚBLICO QUE REALIZA LA SECRETARÍA DE MOVILIDAD EN EL ESTADO DE TABASCO.	7,234,456.00	7,234,456.00
SECRETARÍA DE ORDENAMIENTO TERRITORIAL Y OBRAS PUBLICAS		
K003 - MEJORAMIENTO DE LA INFRAESTRUCTURA PARA DRENAJE Y ALCANTARILLADO	573,175.34	573,175.34
CONSTRUCCIÓN DE RED DE DRENAJE PLUVIAL PARA LOS PASOS VEHICULARES INFERIORES (DEPRIMIDOS) EN EL BLVD. ADOLFO RUIZ CORTINES, EN LA CIUDAD DE VILLAHERMOSA, MUNICIPIO DE CENTRO, TABASCO.	573,175.34	573,175.34
K004 - URBANIZACION	290,090,064.59	211,048,949.94
CONSTRUCCIÓN DE PAVIMENTO ASFÁLTICO, GUARNICIONES, BANQUETAS Y ALUMBRADO PÚBLICO EN PROLONGACIÓN DE PERIFÉRICO CARLOS A. MOLINA MONTES (DE LA BIMBO A LA AV. LÁZARO CÁRDENAS DEL RÍO), MUNICIPIO DE CÁRDENAS, TABASCO	12,177,195.00	6,071,654.35
CONSTRUCCIÓN DE PAVIMENTO ASFÁLTICO, GUARNICIONES, BANQUETAS Y OBRAS COMPLEMENTARIAS, EN CALLE PROLONGACIÓN ASUNCIÓN CASTELLANOS, DE LA COLONIA JOSÉ MARÍA PÍNO SUÁREZ, EN LA CIUDAD DE VILLAHERMOSA, MUNICIPIO DE CENTRO, TABASCO.	6,672,875.00	6,672,875.00
CONSTRUCCIÓN DE PAVIMENTO ASFÁLTICO, GUARNICIONES, BANQUETAS Y OBRAS COMPLEMENTARIAS, EN EL CALLEJÓN LOS ARCOS Y CERRADA A TELESECUNDARIA, EN EL MUNICIPIO DE NACAJUCA, TABASCO.	8,466,595.35	6,538,391.04
CONSTRUCCIÓN DE PAVIMENTO CON CONCRETO HIDRÁULICO, BANQUETAS, GUARNICIONES, ALUMBRADO PÚBLICO Y OBRA COMPLEMENTARIA EN CALLES COMALCALCO Y EMILIO VELA GOLIP, COL. LA ESPERANZA EN LA CD. TENOSIQUE DE PINO SUÁREZ, MPIO. DE TENOSIQUE, TABASCO.	6,820,900.56	6,820,900.56
CONSTRUCCIÓN DE PAVIMENTO CON CONCRETO HIDRÁULICO, GUARNICIONES Y BANQUETAS EN AVENIDA CONSTITUCIÓN Y CALLES BENITO JUÁREZ Y FRANCISCO I. MADERO EN VILLA IGNACIO ALLENDE, MUNICIPIO DE CENTLA, TABASCO	6,495,871.89	6,495,871.89
CONSTRUCCIÓN DE PAVIMENTO DE CONCRETO HIDRÁULICO, GUARNICIONES Y BANQUETAS, EN LA CALLE CARLOS ALBERTO MADRAZO BECERRA, EN EL EJIDO LOMITAS, EN EL MUNICIPIO DE NACAJUCA, TABASCO.	5,933,069.57	5,933,069.57

**PROGRAMAS Y PROYECTOS DE INVERSIÓN
CUARTO TRIMESTRE DE 2023**

Ejecutor de gasto Programa presupuestario (Modalidad K Proyectos de Inversión) Descripción del Proyecto	Modificado	Devengado
CONSTRUCCIÓN DE PAVIMENTO DE CONCRETO HIDRÁULICO, GUARNICIONES, BANQUETAS Y OBRAS COMPLEMENTARIAS EN LA CALLE PALMA, DE LA COLONIA LUIS FELIPE DOMÍNGUEZ, DE LA CD. DE BALANCÁN, EN EL MUNICIPIO DE BALANCÁN, TABASCO.	5,370,412.18	5,370,412.18
CONSTRUCCIÓN DE PAVIMENTO DE CONCRETO HIDRÁULICO, GUARNICIONES, BANQUETAS, OBRAS COMPLEMENTARIAS Y ALUMBRADO PÚBLICO EN LA CALLE CARLOS A. MADRAZO (ENTRE CALLES JOSÉ MARÍA PINO SUÁREZ Y ANDRÉS SÁNCHEZ MAGALLANES), FRONTERA, CENTLA, TABASCO.	17,933,558.38	17,440,496.75
CONSTRUCCIÓN DE PAVIMENTO EN TRAMOS AISLADOS EN EL CIRCUITO INTERIOR CARLOS PELLICER CÁMARA, (ENTRE PLAZA SAN JOAQUÍN - AV. GREGORIO MÉNDEZ MAGAÑA), EN LA CIUDAD DE VILLAHERMOSA, MUNICIPIO DE CENTRO, TABASCO	4,921,187.55	4,921,187.55
CONSTRUCCIÓN DE PAVIMENTO HIDRÁULICO, GUARNICIONES Y BANQUETAS EN CALLES LUIS DONALDO COLOSIO MURRIETA, PROFA. VIOLETA OJEDA VIUDA DE ZURITA, AVELINO CORTES, OMAR HUERTA ESCALANTE Y LEANDRO SÁNCHEZ PÉREZ, COL. CERTEZA, JONUTA, TABASCO.	5,853,833.48	5,853,833.48
CONSTRUCCIÓN DE PAVIMENTO HIDRÁULICO, GUARNICIONES Y BANQUETAS EN LA CALLE ABETO, ENTRE CALLE AGUA MARINA Y AVENIDA CAMPANARIO, COLONIA ARBOLEDAS, MUNICIPIO DE EMILIANO ZAPATA, TABASCO.	255,558.36	255,558.36
CONSTRUCCIÓN DE PAVIMENTO HIDRÁULICO, GUARNICIONES, BANQUETAS Y ALUMBRADO PÚBLICO EN LA CALLE ARROYO SANE (DE CALLE CHINÍN A CERRADA), EN LA CD. DE TEAPA, TABASCO.	17,088.25	17,088.25
CONSTRUCCIÓN DE PAVIMENTO HIDRÁULICO, GUARNICIONES, BANQUETAS Y OBRA COMPLEMENTARIA, EN LAS CALLES CIPRÉS, CEDRO Y EUCALIPTO (ENTRE CALLES ABETO Y CIPRÉS), COLONIA ARBOLEDAS, MUNICIPIO DE EMILIANO ZAPATA, TABASCO.	5,664,402.49	5,664,402.49
CONSTRUCCIÓN DE PAVIMENTO HIDRÁULICO, GUARNICIONES, BANQUETAS Y OBRAS COMPLEMENTARIAS EN LA CALLE OSTIÓN, VILLA PUERTO CEIBA, EN EL MUNICIPIO DE PARAÍSO, TABASCO.	7,890,410.00	7,890,410.00
CONSTRUCCIÓN DE PAVIMENTO HIDRÁULICO, GUARNICIONES, BANQUETAS Y OBRAS COMPLEMENTARIAS EN LAS CALLES CEIBA, CEDRO, FLAMBOYÁN Y GUAYACÁN DEL FRACCIONAMIENTO CACAOS DEL POBLADO FRANCISCO J. SANTAMARÍA (CACAO), MUNICIPIO DE JALAPA, TABASCO.	849,970.05	849,970.05
CONSTRUCCIÓN DE PAVIMENTO HIDRÁULICO, GUARNICIONES, BANQUETAS Y OBRAS COMPLEMENTARIAS, EN LA CALLE VENUSTIANO CARRANZA, ENTRE CALLE GREGORIO MÉNDEZ Y CARRETERA FEDERAL TENOSIQUE - EMILIANO ZAPATA, POBLADO CHACAMA, EMILIANO ZAPATA, TABASCO.	4,181,417.54	4,181,417.54
CONSTRUCCIÓN DE PAVIMENTO HIDRÁULICO, GUARNICIONES, BANQUETAS, OBRAS COMPLEMENTARIAS Y ALUMBRADO PÚBLICO EN CALLE REYES HERNÁNDEZ, ENTRE PERIFÉRICO CARLOS A. MOLINA Y CALLE ERNESTO AGUIRRE, MUNICIPIO DE CÁRDENAS, TABASCO.	9,553,566.44	7,700,027.83
CONSTRUCCIÓN DE PAVIMENTO HIDRÁULICO, GUARNICIONES, BANQUETAS, OBRAS COMPLEMENTARIAS Y ALUMBRADO PÚBLICO EN CALLE SIMÓN SARLAT NOVA, EN LA CIUDAD DE TEAPA, EN EL MUNICIPIO DE TEAPA, TABASCO.	549,459.52	549,459.52

**PROGRAMAS Y PROYECTOS DE INVERSIÓN
CUARTO TRIMESTRE DE 2023**

Ejecutor de gasto	Modificado	Devengado
Programa presupuestario (Modalidad K Proyectos de Inversión)		
Descripción del Proyecto		
CONSTRUCCIÓN DE PAVIMENTO HIDRÁULICO, GUARNICIONES, BANQUETAS, OBRAS COMPLEMENTARIAS Y ALUMBRADO PÚBLICO EN LAS AVENIDAS GREGORIO MÉNDEZ MAGAÑA Y PLAZA INDEPENDENCIA Y LA CALLE EDUARDO BASTAR, EN LA CIUDAD DE TEAPA, TABASCO.	17,880,657.42	17,880,657.42
CONSTRUCCIÓN DE PAVIMENTO HIDRÁULICO, GUARNICIONES, BANQUETAS, OBRAS COMPLEMENTARIAS, RED ELÉCTRICA Y ALUMBRADO PÚBLICO EN CALLES JOSÉ DE LA LUZ ARIAS DE LA CRUZ Y ANTONIO HERNÁNDEZ EN LA COLONIA ABRAHAM DE LA CRUZ, CUNDUACÁN, TABASCO.	20,278,780.56	18,133,163.23
INSTALACIÓN DE LA RED ELÉCTRICA EN BAJA Y MEDIA TENSIÓN PARA EL DRENAJE PLUVIAL PARA LOS PASOS VEHICULARES INFERIORES (DEPRIMIDOS) EN EL BLVD. ADOLFO RUIZ CORTINES, EN LA CIUDAD DE VILLAHERMOSA, MUNICIPIO DE CENTRO, TABASCO.	6,973,617.90	6,973,617.90
REHABILITACIÓN DE LA PROLONGACIÓN FRANCISCO JAVIER MINA Y AVENIDA RAMÓN MENDOZA, EN LA CIUDAD DE VILLAHERMOSA, MUNICIPIO DE CENTRO, TABASCO.	4,511,309.74	4,511,309.74
REHABILITACIÓN DE PAVIMENTO ASFÁLTICO EN TRAMOS AISLADOS EN EL CIRCUITO INTERIOR CARLOS PELLICER CÁMARA, (ENTRE PLAZA SENDERO E INSTITUTO MEXICANO DEL PETRÓLEO IMP), EN LA CIUDAD DE VILLAHERMOSA, MUNICIPIO DE CENTRO, TABASCO	16,362,874.94	16,362,874.94
CONSTRUCCIÓN DE PAVIMENTO DE CONCRETO HIDRÁULICO Y OBRAS COMPLEMENTARIAS EN LAS CALLES CAMPECHE Y OAXACA, DE LA COLONIA NUEVO MÉXICO, DE LA CD. DE BALANCÁN, EN EL MUNICIPIO DE BALANCÁN, TABASCO.	6,124,605.99	6,124,605.99
CONSTRUCCIÓN DE PAVIMENTO DE ASFÁLTICO, GUARNICIONES, BANQUETAS, OBRAS COMPLEMENTARIAS Y ALUMBRADO PÚBLICO EN LA CALLE ANDRÉS QUINTANA ROO (DE LA VÍA A CALLE GUAYACÁN), EN LA CIUDAD DE TEAPA, TABASCO.	9,895,996.99	5,927,117.03
CONSTRUCCIÓN DE OBRAS COMPLEMENTARIAS DE VILLAHERMOSA-TEAPA: TR. VILLAHERMOSA - TEAPA DISTRIBUIDOR GUAYABAL KM 2+500.	35,538,879.50	20,956,402.24
CONSTRUCCIÓN DE OBRA COMPLEMENTARIA PARA EL DISTRIBUIDOR VIAL UNIVERSIDAD, EN LA CIUDAD DE VILLAHERMOSA, MUNICIPIO DE CENTRO, TABASCO.	3,901,327.71	2,772,942.08
CONSTRUCCIÓN DE PAVIMENTO CON CONCRETO HIDRÁULICO, GUARNICIONES, BANQUETAS, ALUMBRADO PÚBLICO Y OBRAS COMPLEMENTARIAS EN CALLE JUAN ESCUTIA (ENTRE AGUSTÍN MELGAR Y ANDADOR LINDAVISTA) DE LA COL. LINDAVISTA, VILLAHERMOSA, CENTRO, TABASCO.	4,172,451.80	1,137,639.17
CONSTRUCCIÓN DE PAVIMENTO CON CONCRETO HIDRÁULICO, GUARNICIONES, BANQUETAS, ALUMBRADO PÚBLICO Y OBRAS COMPLEMENTARIAS EN LA CALLE LERDO DE TEJADA, EN EL MUNICIPIO DE MACUSPANA, TABASCO.	9,962,144.24	3,105,868.87
CONSTRUCCIÓN DE PAVIMENTO CON CONCRETO HIDRÁULICO EN LA CALLE DEL INSTITUTO TECNOLÓGICO SUPERIOR DE MACUSPANA, EN LA COLONIA BELÉN EN EL MUNICIPIO DE MACUSPANA, TABASCO.	3,179,129.01	953,738.70
CONSTRUCCIÓN DE PAVIMENTO CON CONCRETO HIDRÁULICO, GUARNICIONES, BANQUETAS Y OBRAS COMPLEMENTARIAS EN CALLE EMILIANO ZAPATA DE LA COLONIA QUINTÍN ARAUZ, EN EL MUNICIPIO DE PARAÍSO, TABASCO.	9,227,260.40	3,640,713.33

**PROGRAMAS Y PROYECTOS DE INVERSIÓN
CUARTO TRIMESTRE DE 2023**

Ejecutor de gasto	Modificado	Devengado
Programa presupuestario (Modalidad K Proyectos de Inversión)		
Descripción del Proyecto		
CONSTRUCCIÓN DE PAVIMENTO CON CONCRETO ASFÁLTICO, GUARNICIONES, BANQUETAS Y ALUMBRADO PÚBLICO EN EL CAMINO A LAS GRUTAS DE COCONÁ, EN EL MUNICIPIO DE TEAPA, TABASCO.	9,056,177.19	-
CONSTRUCCIÓN DE PAVIMENTO CON CONCRETO HIDRÁULICO, GUARNICIONES Y BANQUETAS EN LA CALLE AEROPUERTO EN EL FRACC. CAMINERO DE LA CIUDAD DE VILLAHERMOSA EN EL MUNICIPIO DE CENTRO, TABASCO.	4,004,650.00	3,341,272.89
CONSTRUCCIÓN DE PAVIMENTO HIDRÁULICO EN LA AVENIDA CAMINO GANADERO (ENTRE CALLE JOSÉ MARÍA MORELOS Y PAVÓN Y CALLE IGNACIO ALDAMA Y ENTRE CALLE 2 DE ABRIL Y CALLE 18 DE MARZO), MUNICIPIO DE EMILIANO ZAPATA, TABASCO.	3,948,902.06	-
CONSTRUCCIÓN DE PAVIMENTO CON CONCRETO HIDRÁULICO, GUARNICIONES, BANQUETAS, OBRAS COMPLEMENTARIAS Y ALUMBRADO PÚBLICO EN LA CALLE JOSÉ MARÍA MORELOS (ENTRE LAS CALLES NEGRETE Y JUAN ALDAMA), EN EL MUNICIPIO DE JALPA DE MÉNDEZ, TABASCO.	5,862,655.45	-
INSTALACIÓN DE ALUMBRADO PÚBLICO Y SEÑALAMIENTO EN EL CAMINO VILLAHERMOSA - NACAJUCA, TRAMO POMOCA DEL KM. 0+000 AL KM. 4+000, EN EL MUNICIPIO DE NACAJUCA, TABASCO.	9,601,272.08	-
K005 - MEJORAMIENTO PARA LA INFRAESTRUCTURA DE LA SALUD	47,668,167.48	47,668,167.48
PROYECTO EJECUTIVO PARA LA CONSTRUCCIÓN DEL CENTRO DE RECURSOS PARA LA ATENCIÓN INTEGRAL AL ESPECTRO DE AUTISMO, EN LA CIUDAD DE VILLAHERMOSA, MUNICIPIO DE CENTRO, TABASCO	2,430,701.00	2,430,701.00
REHABILITACIÓN DE LA JURISDICCIÓN SANITARIA DE JONUTA, EN EL MUNICIPIO DE JONUTA, TABASCO.	1,714,766.63	1,714,766.63
REHABILITACIÓN DEL C.S.U. CUNDUACÁN 6NB, EN EL MUNICIPIO DE CUNDUACÁN, TABASCO.	306,796.07	306,796.07
REHABILITACIÓN DEL CENTRO DE SALUD ACACHAPAN Y COLMENA 1RA., EN EL MUNICIPIO DE CENTRO, TABASCO.	1,325,892.65	1,325,892.65
REHABILITACIÓN DEL CENTRO DE SALUD AGUILAS SERDÁN 1RA., EN EL MUNICIPIO DE JALAPA, TABASCO.	20,415.00	20,415.00
REHABILITACIÓN DEL CENTRO DE SALUD ARENAL, EN EL MUNICIPIO DE BALANCÁN, TABASCO.	1,103,188.17	1,103,188.17
REHABILITACIÓN DEL CENTRO DE SALUD BARREAL CUAUHTÉMOC, EN EL MUNICIPIO DE TACOTALPA, TABASCO.	622,274.48	622,274.48
REHABILITACIÓN DEL CENTRO DE SALUD BENITO JUÁREZ 2DA., EN EL MUNICIPIO DE JALPA DE MÉNDEZ, TABASCO	325,761.14	325,761.14
REHABILITACIÓN DEL CENTRO DE SALUD BITZAL 4TA., EN EL MUNICIPIO DE MACUSPANA, TABASCO.	868,874.80	868,874.80
REHABILITACIÓN DEL CENTRO DE SALUD BLASILLO 1RA., EN EL MUNICIPIO DE HUIMANGUILLO, TABASCO.	1,176,673.40	1,176,673.40
REHABILITACIÓN DEL CENTRO DE SALUD CAOANAL, EN EL MUNICIPIO DE HUIMANGUILLO, TABASCO.	793,827.81	793,827.81
REHABILITACIÓN DEL CENTRO DE SALUD CAPARROSO 2DA., EN EL MUNICIPIO DE MACUSPANA, TABASCO.	717,681.56	717,681.56
REHABILITACIÓN DEL CENTRO DE SALUD CHABLÉ, EN EL MUNICIPIO DE EMILIANO ZAPATA, TABASCO.	447,884.04	447,884.04
REHABILITACIÓN DEL CENTRO DE SALUD CHACALAPA 1RA., EN EL MUNICIPIO DE JALPA DE MÉNDEZ, TABASCO.	214,617.95	214,617.95
REHABILITACIÓN DEL CENTRO DE SALUD CHAMIZAL, EN EL MUNICIPIO DE BALANCÁN, TABASCO.	716,687.20	716,687.20
REHABILITACIÓN DEL CENTRO DE SALUD CORONEL GREGORIO MÉNDEZ, EN EL MUNICIPIO DE EMILIANO ZAPATA, TABASCO.	81,973.49	81,973.49
REHABILITACIÓN DEL CENTRO DE SALUD DE GALEANA 3RA., EN EL MUNICIPIO DE TEAPA, TABASCO.	834,996.07	834,996.07
REHABILITACIÓN DEL CENTRO DE SALUD EJIDO ARROYO, EN EL MUNICIPIO DE NACAJUCA, TABASCO.	179,758.69	179,758.69
REHABILITACIÓN DEL CENTRO DE SALUD EL REPASTO, EN EL MUNICIPIO DE TENOSIQUE, TABASCO.	598,188.90	598,188.90
REHABILITACIÓN DEL CENTRO DE SALUD FRANCISCO I. MADERO 2DA. SECC., EN EL MUNICIPIO DE COMALCALCO, TABASCO.	388,420.62	388,420.62

**PROGRAMAS Y PROYECTOS DE INVERSIÓN
CUARTO TRIMESTRE DE 2023**

Ejecutor de gasto	Modificado	Devengado
Programa presupuestario (Modalidad K Proyectos de Inversión)		
Descripción del Proyecto		
REHABILITACIÓN DEL CENTRO DE SALUD GUATACALCA, EN EL MUNICIPIO DE NACAJUCA, TABASCO.	980,901.51	980,901.51
REHABILITACIÓN DEL CENTRO DE SALUD GUAYACÁN, EN EL MUNICIPIO DE TENOSIQUE, TABASCO.	1,379,216.08	1,379,216.08
REHABILITACIÓN DEL CENTRO DE SALUD HUIMANGO 2DA., EN EL MUNICIPIO DE CUNDUACÁN, TABASCO.	10,348.26	10,348.26
REHABILITACIÓN DEL CENTRO DE SALUD LA LAGARTERA 3RA. SECC., EN EL MUNICIPIO DE COMALCALCO, TABASCO.	309,889.14	309,889.14
REHABILITACIÓN DEL CENTRO DE SALUD LA LIMA, EN EL MUNICIPIO DE CENTRO, TABASCO.	893,719.64	893,719.64
REHABILITACIÓN DEL CENTRO DE SALUD LOMAS ALEGRES 1RA., EN EL MUNICIPIO DE TACOTALPA, TABASCO.	444,151.69	444,151.69
REHABILITACIÓN DEL CENTRO DE SALUD MACTÚN, EN EL MUNICIPIO DE BALANCÁN, TABASCO.	1,134,322.69	1,134,322.69
REHABILITACIÓN DEL CENTRO DE SALUD MEDELLÍN Y PIGÚA 3RA., EN EL MUNICIPIO DE CENTRO, TABASCO.	394,264.93	394,264.93
REHABILITACIÓN DEL CENTRO DE SALUD OXIACAQUE, EN EL MUNICIPIO DE NACAJUCA, TABASCO.	650,702.86	650,702.86
REHABILITACIÓN DEL CENTRO DE SALUD PLÁTANO 1RA., EN EL MUNICIPIO DE CUNDUACÁN, TABASCO.	15,917.68	15,917.68
REHABILITACIÓN DEL CENTRO DE SALUD POB. BOQUIAPA, EN EL MUNICIPIO DE JALPA DE MÉNDEZ, TABASCO.	161,423.58	161,423.58
REHABILITACIÓN DEL CENTRO DE SALUD SANTA ROSA 1RA. SECC., EN EL MUNICIPIO DE TACOTALPA, TABASCO.	62,928.17	62,928.17
REHABILITACIÓN DEL CENTRO DE SALUD VERNET 3RA., EN EL MUNICIPIO DE MACUSPANA, TABASCO.	1,099,677.76	1,099,677.76
REHABILITACIÓN DEL CENTRO DE SALUD VICENTE GUERRERO LERMA, EN EL MUNICIPIO DE TEAPA, TABASCO.	1,558,582.82	1,558,582.82
REHABILITACIÓN DEL CENTRO DE SALUD VILLA IGNACIO ALLENDE, EN EL MUNICIPIO DE CENTLA, TABASCO.	470,269.06	470,269.06
REHABILITACIÓN DEL CEVAC, EN EL MUNICIPIO DE CÁRDENAS, TABASCO.	182,851.38	182,851.38
REHABILITACIÓN DEL HOSPITAL COMUNITARIO DE JALAPA, EN EL MUNICIPIO DE JALAPA, TABASCO.	2,152,287.13	2,152,287.13
REHABILITACIÓN DEL HOSPITAL COMUNITARIO DE VILLA LA VENTA, EN EL MUNICIPIO DE HUIMANGUILLO, TABASCO.	6,862,158.15	6,862,158.15
REHABILITACIÓN DEL HOSPITAL GENERAL DE CÁRDENAS, EN EL MUNICIPIO DE CÁRDENAS, TABASCO.	3,416,329.29	3,416,329.29
REHABILITACIÓN DEL LABORATORIO DE SALUD PÚBLICA, EN EL MUNICIPIO DE CENTRO, TABASCO.	1,531,385.41	1,531,385.41
REHABILITACIÓN DEL UNEME CRÓNICO TEAPA EN EL MUNICIPIO DE TEAPA, TABASCO.	1,691,094.62	1,691,094.62
REHABILITACIÓN DEL UNEME CRÓNICOS DE EMILIANO ZAPATA, EN EL MUNICIPIO DE EMILIANO ZAPATA, TABASCO.	718,714.82	718,714.82
REHABILITACIÓN DEL UNEME DE IMAGENOLOGÍA, EN EL MUNICIPIO DE CENTRO, TABASCO.	1,533,808.77	1,533,808.77
REHABILITACIÓN JURISDICCIÓN SANITARIA Y ALMACÉN DE TENOSIQUE, EN EL MUNICIPIO DE TENOSIQUE, TABASCO.	4,921,928.05	4,921,928.05
REHABILITACIÓN DEL CENTRO DE SALUD POB. C-27 ING. EDUARDO CHÁVEZ, EN EL MUNICIPIO DE CÁRDENAS, TABASCO.	221,914.32	221,914.32
K007 - CARRETERAS	594,275,218.24	538,645,685.21
CONSTRUCCIÓN DE PAVIMENTO ASFÁLTICO DEL CAMINO REFORMA - DOS BOCAS, (DE LA CALLE FRANCISCO VILLA A CALLE MANUEL R. DOMÍNGUEZ), EN EL MUNICIPIO DE PARAÍSO, TABASCO.	11,015,597.67	11,015,597.67
CONSTRUCCIÓN DE PAVIMENTO ASFÁLTICO EN EL CAMINO AQUILES SERDÁN - EL CONGO - TEPETITÁN, TRAMO DEL KM. 0+200 AL KM. 7+400, EN EL MUNICIPIO DE MACUSPANA, TABASCO.	11,935,439.38	11,935,439.38
CONSTRUCCIÓN DE PAVIMENTO ASFÁLTICO EN EL CAMINO BOCA DE RÍO CHICO - TORNO LARGO - BOCA DE SAN ANTONIO, DEL KM 0+000 AL KM. 2+300, EN EL MUNICIPIO DE JONUTA, TABASCO.	8,072,161.34	8,072,161.34
CONSTRUCCIÓN DE PAVIMENTO ASFÁLTICO EN EL CAMINO CONALEP - LÓPEZ PORTILLO, TRAMO: DEL KM 0+000 AL KM 4+600, EN EL MUNICIPIO DE MACUSPANA, TABASCO.	15,271,264.94	13,732,039.40

**PROGRAMAS Y PROYECTOS DE INVERSIÓN
CUARTO TRIMESTRE DE 2023**

Ejecutor de gasto	Modificado	Devengado
Programa presupuestario (Modalidad K Proyectos de Inversión)		
Descripción del Proyecto		
CONSTRUCCIÓN DE PAVIMENTO ASFÁLTICO EN EL CAMINO E.C (ESCÁRCEGA - VILLAHERMOSA) - RA. MEDELLÍN Y FIGUA 3RA. SECCIÓN, DEL KM. 0+000 AL KM 2+640, EN EL MUNICIPIO DE CENTRO, TABASCO.	9,487,275.79	9,487,275.79
CONSTRUCCIÓN DE PAVIMENTO ASFÁLTICO EN EL CAMINO E.C (VILLAHERMOSA - ESCÁRCEGA) KM. 101 - JONUTA DEL KM. 23+000 AL KM 31+000, EN EL MUNICIPIO DE JONUTA, TABASCO.	37,313,860.29	37,313,860.29
CONSTRUCCIÓN DE PAVIMENTO ASFÁLTICO EN EL CAMINO E.C. (COATZACOALCOS - VILLAHERMOSA) KM. 146.20 - PLÁTANO Y CACAO 1RA. SECC. (SECTOR XICOTÉNCATL) AL SECTOR PALMITAS, DEL KM. 0+000 AL KM. 0+380 Y DEL KM. 1+340 AL KM. 5+340, CENTRO, TABASCO.	7,736,860.64	7,736,860.64
CONSTRUCCIÓN DE PAVIMENTO ASFÁLTICO EN EL CAMINO E.C. (VILLAHERMOSA - ESCÁRCEGA) - SAN JUAN EL ALTO, DEL KM. 0+000 AL KM. 3+500, EN EL MUNICIPIO DE JALAPA, TABASCO.	13,624,356.21	13,624,356.21
CONSTRUCCIÓN DE PAVIMENTO ASFÁLTICO EN EL CAMINO EL TINTO, RA. PAJONAL DEL KM. 0+000 AL KM 0+500, EN EL MUNICIPIO DE CENTRO, TABASCO.	1,963,257.92	1,963,257.92
CONSTRUCCIÓN DE PAVIMENTO ASFÁLTICO EN EL CAMINO JONUTA - FRONTERA, DEL KM 26+500 AL KM 36+000, EN EL MUNICIPIO DE JONUTA, TABASCO.	58,417,366.74	58,417,366.74
CONSTRUCCIÓN DE PAVIMENTO ASFÁLTICO EN EL CAMINO MIGUEL HIDALGO 2DA. SECCIÓN (FRANCISCO SARABIA) - MIGUEL HIDALGO 2DA. SECCIÓN (SAN JOAQUÍN) DEL KM. 0+000 AL KM 2+330, EN EL MUNICIPIO DE TEAPA, TABASCO.	7,256,913.54	7,256,913.54
CONSTRUCCIÓN DE PAVIMENTO ASFÁLTICO EN EL CAMINO NUEVA ZELANDIA - SAMARIA, DEL KM. 0+000 AL KM. 13+000, EN EL MUNICIPIO DE CÁRDENAS, TABASCO.	21,346,336.95	21,346,336.95
CONSTRUCCIÓN DE PAVIMENTO ASFÁLTICO EN EL CAMINO TENOSIQUE - MACTÚN - CUCHILLA, TRAMO, CUCHILLA - NICOLÁS BRAVO, DEL KM. 0+000 AL KM. 5+000, EN EL MUNICIPIO DE BALANCÁN, TABASCO.	22,498,457.97	22,498,457.97
CONSTRUCCIÓN DE PAVIMENTO ASFÁLTICO EN EL CAMINO TENOSIQUE - MACTÚN, DEL KM. 0+000 AL KM. 1+760, EN EL MUNICIPIO DE TENOSIQUE, TABASCO.	7,370,656.48	7,370,656.48
CONSTRUCCIÓN DE PAVIMENTO ASFÁLTICO EN EL LIBRAMIENTO DE EMILIANO ZAPATA, DEL KM 0+000 AL KM 3+860, EN EL MUNICIPIO DE EMILIANO ZAPATA, TABASCO.	15,429,673.38	15,429,673.38
CONSTRUCCIÓN DE PAVIMENTO ASFÁLTICO EN TRAMOS AISLADOS DEL CAMINO REFORMA - DOS BOCAS,(DE LA CALLE BLANCAS MARIPOSAS A CALLE LEOPOLDO PÉREZ), EN EL MUNICIPIO DE PARAÍSO, TABASCO.	10,848,920.40	10,848,920.40
CONSTRUCCIÓN DE PAVIMENTO ASFÁLTICO EN TRAMOS AISLADOS DEL CAMINO VICENTE GUERRERO - LERMA, DEL KM. 0+000 AL KM. 6+800, EN EL MUNICIPIO DE TEAPA, TABASCO.	14,380,117.00	14,380,117.00
REHABILITACIÓN CON PAVIMENTO ASFÁLTICO DEL CAMINO E.C. (EL SUSPIRO - TENOSIQUE) - GUAYACÁN, DEL KM 7+100 AL KM 11+000, EN EL MUNICIPIO DE TENOSIQUE, TABASCO.	537,386.24	537,386.24
REHABILITACIÓN CON PAVIMENTO ASFÁLTICO DEL CAMINO TENOSIQUE - SAN MARCOS, RAMAL RANCHO GRANDE EN TRAMOS AISLADOS, EN EL MUNICIPIO DE TENOSIQUE, TABASCO.	1,748,921.63	1,748,921.63
REHABILITACIÓN DE PAVIMENTO ASFÁLTICO DEL CAMINO CUAUHTÉMOC - PLAYA AZUL DEL KM. 0+000 AL KM. 3+000, EN EL MUNICIPIO DE CENTLA, TABASCO.	1,744,441.52	1,744,441.52

**PROGRAMAS Y PROYECTOS DE INVERSIÓN
CUARTO TRIMESTRE DE 2023**

Ejecutor de gasto	Modificado	Devengado
Programa presupuestario (Modalidad K Proyectos de Inversión)		
Descripción del Proyecto		
REHABILITACIÓN DE PAVIMENTO ASFÁLTICO DEL CAMINO VECINAL COMALCALCO - PARAÍSO DEL KM. 0+000 AL KM. 10+100, EN LOS MUNICIPIOS DE COMALCALCO Y PARAÍSO, TABASCO.	12,405,871.20	12,405,871.20
REHABILITACIÓN DE PAVIMENTO ASFÁLTICO EN TRAMOS AISLADOS EN EL CAMINO RAMAL MIRAMAR DEL KM. 0+000 AL KM. 4+600, EN EL MUNICIPIO DE CENTLA, TABASCO	2,248,958.58	2,248,958.58
REHABILITACIÓN DEL CAMINO E.C. (LÁZARO CÁRDENAS - XICOTÉNCATL) RA. SANTA ROSA 2DA. SECCIÓN (POANÁ ESTACIÓN) DEL KM 0+000 AL KM 1+800 Y DEL KM. 2+550 AL KM. 3+550, EN EL MUNICIPIO DE TACOTALPA, TABASCO.	6,751,548.06	6,751,548.06
REHABILITACIÓN DEL CAMINO E.C. (VILLA EL TRIUNFO - E.W.O.) - SANTA CRUZ - LA PALMA DEL KM 0+000 AL KM. 8+940, EN EL MUNICIPIO DE TENOSIQUE, TABASCO.	27,897,027.27	27,897,027.27
REHABILITACIÓN DEL CAMINO HUIMANGUILLO- MEZCALAPA-AMACOHITE, EN TRAMOS AISLADOS DEL KM 0+000 AL KM 18+000, EN EL MUNICIPIO DE HUIMANGUILLO, TABASCO.	2,227,524.88	2,227,524.88
REHABILITACIÓN DEL CAMINO IXTACOMITÁN 1RA. SECCIÓN MARGEN DERECHA, DEL KM. 0+000 AL KM. 1+920, EN EL MUNICIPIO DE CENTRO, TABASCO.	2,277,180.24	2,277,180.24
REHABILITACIÓN DEL CAMINO SAN JUAN EL ALTO A PUENTE LA ESCOBA, EN EL MUNICIPIO DE JALAPA, TABASCO	2,558,819.40	2,558,819.40
REHABILITACIÓN DEL CAMINO W-81-POBLADO C-23 GENERAL VENUSTIANO CARRANZA, EN TRAMOS AISLADOS DEL KM 0+000 AL KM 10+000, EN EL MUNICIPIO DE CÁRDENAS, TABASCO.	689,696.91	689,696.91
REHABILITACIÓN EN TRAMOS AISLADOS DEL CAMINO CHICHICAPA - MECOACÁN - CHILTEPEC DEL KM. 10+000 AL KM. 15+800 EN EL MUNICIPIO DE PARAÍSO, TABASCO.	10,644,188.42	10,644,188.42
CONSTRUCCIÓN DE PAVIMENTO ASFÁLTICO EN TRAMOS AISLADOS DEL CAMINO: W-67 Y W-69; DE N-13 - POBLADO C-10 (LÁZARO CÁRDENAS), EN EL MUNICIPIO DE CÁRDENAS, TABASCO.	25,284,102.30	24,679,879.01
CONSTRUCCIÓN DE PAVIMENTO ASFÁLTICO EN TRAMOS AISLADOS DEL CAMINO W-67 Y W-69; DE N-13 - POBLADO C-10 - AZUCENA 2DA. SECCIÓN, TRAMO DEL KM 9+200 AL KM 14+000, EN EL MUNICIPIO DE CÁRDENAS, TABASCO.	13,739,585.22	6,182,779.20
CONSTRUCCIÓN DE PAVIMENTO ASFÁLTICO EN TRAMOS AISLADOS DEL CAMINO W-81 - POBLADO C-23 - GUTIÉRREZ GÓMEZ, DEL KM 11+900 AL KM 19+100, MUNICIPIO DE CÁRDENAS, TABASCO.	26,739,022.92	13,739,904.56
CONSTRUCCIÓN DE PAVIMENTO ASFÁLTICO EN EL CAMINO BOSQUES DE SALOYA DEL KM. 0+000 AL KM. 3+100 Y OBRA COMPLEMENTARIA EN EL BOULEVARD BICENTENARIO Y CALLE INTERIOR DE UNIDAD DEPORTIVA OLIMPIA XXI, EN EL MUNICIPIO DE CENTRO, TABASCO.	11,508,722.80	9,717,908.60
CONSTRUCCIÓN DE PAVIMENTO ASFÁLTICO EN EL CAMINO ARROYO HONDO 1RA. SECCIÓN - ARENA 4TA. SECCIÓN, DEL KM 0+000 AL KM 1+900, EN EL MUNICIPIO DE COMALCALCO, TABASCO.	9,938,514.30	9,938,514.30
CONSTRUCCIÓN DE PAVIMENTO ASFÁLTICO EN EL CAMINO DE LA RA. EL PUENTE, DEL TRAMO DE KM. 0+000 AL KM. 4+372, EN EL MUNICIPIO DE HUIMANGUILLO, TABASCO.	19,373,210.03	18,161,528.87
CONSTRUCCIÓN DE PAVIMENTO ASFÁLTICO EN TRAMOS AISLADOS DEL CAMINO VICENTE GUERRERO 1RA. Y 2DA. SECCIÓN - EL PÚLPITO - SANTA LUCÍA - SAN HIPÓLITO DEL KM. 1+290 AL KM. 3+480 Y RAMAL DEL KM. 0+000 AL KM. 0+520, JALPA DE MÉNDEZ, TABASCO.	11,730,896.59	11,730,896.59

PROGRAMAS Y PROYECTOS DE INVERSIÓN
CUARTO TRIMESTRE DE 2023

Ejecutor de gasto	Modificado	Devengado
Programa presupuestario (Modalidad K Proyectos de Inversión)		
Descripción del Proyecto		
CONSTRUCCIÓN DE PAVIMENTO ASFÁLTICO EN TRAMOS AISLADOS DEL CAMINO E.C. (JALAPA - TACOTALPA) - LOMAS ALEGRES, TRAMO DEL KM. 18+300 AL KM. 27+000, MUNICIPIO DE TACOTALPA, TABASCO.	11,018,400.00	11,018,400.00
CONSTRUCCIÓN DE PAVIMENTO ASFÁLTICO EN TRAMOS AISLADOS DEL CAMINO E.C. (TACOTALPA - TAPIJULAPA) - PUXCATÁN, TRAMO DEL KM. 17+600 AL KM. 31+500, MUNICIPIO DE TACOTALPA, TABASCO.	11,938,687.90	11,938,687.90
CONSTRUCCIÓN DE PAVIMENTO ASFÁLTICO EN TRAMOS AISLADOS DEL KM. 24+600 AL KM. 32+600 DEL CAMINO TENOSIQUE - LA PALMA, MUNICIPIO DE TENOSIQUE, TABASCO.	22,842,433.60	22,842,433.60
CONSTRUCCIÓN DE PAVIMENTO ASFÁLTICO DEL CAMINO: E.C. (ZAPATERO-JONUTA) - RA. RIBERA BAJA 1RA. SECCIÓN A, DEL KM. 6+180 AL KM. 8+080, EN EL MUNICIPIO DE JONUTA, TABASCO.	6,977,565.19	6,977,565.19
CONSTRUCCIÓN DE PAVIMENTO CON CONCRETO ASFÁLTICO EN EL CAMINO E.C. (FRANCISCO J. SANTAMARÍA - EL PORTÓN) - AQUILES SERDÁN 4TA. SECCIÓN, DEL KM. 0+800 AL KM. 2+170, EN EL MUNICIPIO DE JALAPA, TABASCO	5,681,025.05	1,704,307.52
CONSTRUCCIÓN DE PAVIMENTO ASFÁLTICO EN EL CAMINO RA. MELCHOR OCAMPO 1RA. SECCIÓN - RA. MELCHOR OCAMPO 2DA. SECCIÓN, TRAMO DEL KM 0+000 AL KM 6+100, EN EL MUNICIPIO DE MACUSPANA, TABASCO.	32,495,172.78	12,019,258.87
CONSTRUCCIÓN DE PAVIMENTO DE ASFÁLTICO EN EL CAMINO MERCED REAL Y CERRADA DON HOMERO, RA. ORIENTE 1RA.	7,270,423.84	2,491,462.76
CONSTRUCCIÓN DE PAVIMENTO ASFÁLTICO EN TRAMOS AISLADOS DEL CAMINO E.C. (TEAPA - TACOTALPA) - MINA Y MATAMOROS, TRAMO DE KM. 0+000 AL KM. 6+000 Y RAMAL DEL KM. 0+000 AL KM. 0+950, MUNICIPIO DE TEAPA, TABASCO.	8,652,168.25	7,956,096.31
CONSTRUCCIÓN DE PAVIMENTO DE ASFÁLTICO EN EL CAMINO MIGUEL HIDALGO 2DA. SECCIÓN (FRANCISCO SARABIA) - MIGUEL HIDALGO 2DA. SECCIÓN (SAN JOAQUÍN) DEL KM. 2+330 AL KM 4+530, EN EL MUNICIPIO DE TEAPA, TABASCO.	12,091,367.67	12,091,367.67
CONSTRUCCIÓN DE PAVIMENTO ASFÁLTICO EN TRAMOS AISLADOS DEL CAMINO REFORMA - DOS BOCAS, (DE LA CALLE MANUEL R. DOMÍNGUEZ A ENTRADA A PUERTO CEIBA), EN EL MUNICIPIO DE PARAÍSO, TABASCO.	11,293,838.81	11,293,838.81
K008 - PUENTES	462,242,009.76	268,573,010.81
CONSTRUCCIÓN DE PASO SUPERIOR VEHICULAR SOBRE BLVD. ADOLFO RUIZ CORTINES (DE AV. UNIVERSIDAD A TABASCO 2000), EN LA CIUDAD DE VILLAHERMOSA, MUNICIPIO DE CENTRO, TABASCO.	77,173,546.80	61,358,867.69
CONSTRUCCIÓN DE PUENTE PEATONAL DE ALUMINIO PARA CRUCE EN AV. UNIVERSIDAD, EN LA CIUDAD DE VILLAHERMOSA, MUNICIPIO DE CENTRO, TABASCO.	2,288,029.73	2,288,029.73
PROYECTO EJECUTIVO PARA LA CONSTRUCCIÓN DE GAZAS EN LA INTERSECCIÓN DE CARRETERA VILLAHERMOSA-TEAPA CON AVENIDAS USUMACINTA Y 16 DE SEPTIEMBRE, VILLAHERMOSA, CENTRO, TABASCO. (DISTRIBUIDOR GUAYABAL TERCERA ETAPA)	293,990.40	293,990.40
PROYECTO EJECUTIVO PARA LA CONSTRUCCIÓN DE PUENTE VEHICULAR EN LA PROLONGACIÓN PASEO TABASCO SOBRE EL RÍO CARRIZAL Y AMPLIACIÓN DE VIALIDAD, EN EL MUNICIPIO DE CENTRO, TABASCO.	7,091,375.30	7,091,375.30
REHABILITACIÓN DEL PASO SUPERIOR VEHICULAR SOBRE BOULEVARD ADOLFO RUIZ CORTINES EN TRONQUE CON AVENIDA UNIVERSIDAD EN LA CIUDAD DE VILLAHERMOSA, MUNICIPIO DE CENTRO, TABASCO.	19,057,973.35	12,238,640.55

PROGRAMAS Y PROYECTOS DE INVERSIÓN
CUARTO TRIMESTRE DE 2023

Ejecutor de gasto			
Programa presupuestario (Modalidad K Proyectos de Inversión)		Modificado	Devengado
Descripción del Proyecto			
SUPERVISIÓN EXTERNA PARA LA OBRA: VILLAHERMOSA-TEAPA: TR. VILLAHERMOSA - TEAPA DISTRIBUIDOR GUAYABAL KM 2+500. SEGUNDA ETAPA.		1,262,080.00	1,262,080.00
VILLAHERMOSA-TEAPA: TR. VILLAHERMOSA - TEAPA DISTRIBUIDOR GUAYABAL KM 2+500. SEGUNDA ETAPA.		40,859,121.79	40,859,121.79
SUPERVISIÓN EXTERNA PARA LA CONSTRUCCIÓN DEL PUENTE VEHICULAR COMPLEMENTARIO GRIJALVA II, EN LA CIUDAD DE VILLAHERMOSA, MUNICIPIO DE CENTRO, TABASCO. PRIMERA ETAPA		6,595,644.00	4,803,864.50
CONSTRUCCIÓN DE PUENTE VEHICULAR COMPLEMENTARIO GRIJALVA II, EN LA CIUDAD DE VILLAHERMOSA, MUNICIPIO DE CENTRO, TABASCO. PRIMERA ETAPA		230,218,951.15	108,049,544.10
CONSTRUCCIÓN DE PUENTE VEHICULAR "SAN ANTONIO" EN EL CAMINO AL EJIDO ANDRÉS QUINTANA ROO, EN EL MUNICIPIO DE TEAPA, TABASCO.		46,132,611.20	30,327,496.75
CONSTRUCCIÓN DE APROCHES Y PAVIMENTO CON CONCRETO ASFÁLTICO PARA PUENTE VEHICULAR COMPLEMENTARIO GRIJALVA II, EN LA CIUDAD DE VILLAHERMOSA, MUNICIPIO DE CENTRO, TABASCO.		10,814,125.23	-
CONSTRUCCIÓN DE PAVIMENTO ASFÁLTICO EN EL PASO VEHICULAR TABSCOOB I Y GAZAS, EN EL KM. 3+150 DE LA CARRETERA VILLAHERMOSA - ESCÁRCEGA, MUNICIPIO DE CENTRO, TABASCO.		15,989,866.89	-
REHABILITACIÓN DE PUENTE COLGANTE DEL EJIDO PROGRESO, UBICADO EN E.C. (PLAYAS DEL ROSARIO - OXOLOTÁN) KM. 16+400, EN EL MUNICIPIO DE JALAPA, TABASCO.		4,464,693.92	-
K015 - EQUIPAMIENTO PARA LA GESTION PUBLICA		3,999,216.00	3,999,216.00
ADQUISICIÓN DE UNIDADES VEHICULARES PARA LA SECRETARÍA DE ORDENAMIENTO TERRITORIAL Y OBRAS PÚBLICAS (SOTOP).		3,999,216.00	3,999,216.00
K021 - MEJORAMIENTO DE LA INFRAESTRUCTURA DEPORTIVA Y RECREATIVA		148,814,914.33	148,450,674.33
CONSTRUCCIÓN DE MURO DE CONTENCIÓN, GRADAS, ÁREAS DE SERVICIO Y OBRA EXTERIOR EN LAS CANCHAS DE TENIS DE LA CIUDAD DEPORTIVA, VILLAHERMOSA, CENTRO, TABASCO.		8,110,772.55	8,110,772.55
MANTENIMIENTO DE STAND GANADERO DEL "PARQUE TABASCO, DORA MARÍA" EN LA CIUDAD DE VILLAHERMOSA, MUNICIPIO DE CENTRO, TABASCO. "FERIA TABASCO 2023"		1,609,085.60	1,609,085.60
REHABILITACIÓN DE ALUMBRADO, GRADAS Y OBRA COMPLEMENTARIA EN PISTA DE ATLETISMO EN LA UNIDAD DEPORTIVA OLIMPIA XXI, EN LA CIUDAD DE VILLAHERMOSA, MUNICIPIO DE CENTRO, TABASCO.		7,209,819.43	7,209,819.43
REHABILITACIÓN DE ÁREA DE TIANGUIS DEL "PARQUE TABASCO, DORA MARÍA", EN LA CIUDAD DE VILLAHERMOSA, MUNICIPIO DE CENTRO, TABASCO. "FERIA TABASCO 2023"		1,201,440.94	1,201,440.94
REHABILITACIÓN DE ÁREA GASTRONÓMICA DEL PARQUE TABASCO, DORA MARÍA, EN LA CIUDAD DE VILLAHERMOSA, MUNICIPIO DE CENTRO, TABASCO. "FERIA TABASCO 2023"		1,496,569.48	1,496,569.48
REHABILITACIÓN DE CAMPO DE BÉISBOL EN LA UNIDAD DEPORTIVA OLIMPIA XXI, EN LA CIUDAD DE VILLAHERMOSA, MUNICIPIO DE CENTRO, TABASCO.		6,677,077.07	6,677,077.07
REHABILITACIÓN DE CAMPO DE FÚTBOL 11 EN LA UNIDAD DEPORTIVA OLIMPIA XXI, EN LA CIUDAD DE VILLAHERMOSA, MUNICIPIO DE CENTRO, TABASCO.		6,689,992.57	6,689,992.57

PROGRAMAS Y PROYECTOS DE INVERSIÓN
CUARTO TRIMESTRE DE 2023

Ejecutor de gasto	Modificado	Devengado
Programa presupuestario (Modalidad K Proyectos de Inversión)		
Descripción del Proyecto		
REHABILITACIÓN DE CAMPO DE FÚTBOL DE SALÓN EN LA UNIDAD DEPORTIVA OLIMPIA XXI, EN LA CIUDAD DE VILLAHERMOSA, MUNICIPIO DE CENTRO, TABASCO.	1,471,660.00	1,471,660.00
REHABILITACIÓN DE CAMPO DE FÚTBOL NO. 1 EN LA CIUDAD DEPORTIVA, VILLAHERMOSA, CENTRO, TABASCO.	7,559,768.60	7,559,768.60
REHABILITACIÓN DE CAMPO DE FÚTBOL NO. 2 EN LA CIUDAD DEPORTIVA, VILLAHERMOSA, CENTRO, TABASCO.	7,149,878.60	7,149,878.60
REHABILITACIÓN DE CAMPO DE SOFTBOL EN LA UNIDAD DEPORTIVA OLIMPIA XXI, EN LA CIUDAD DE VILLAHERMOSA, MUNICIPIO DE CENTRO, TABASCO.	2,280,153.51	2,280,153.51
REHABILITACIÓN DE CAMPOS DE FÚTBOL RÁPIDO 1 Y 2 EN LA UNIDAD DEPORTIVA OLIMPIA XXI, EN LA CIUDAD DE VILLAHERMOSA, MUNICIPIO DE CENTRO, TABASCO.	2,542,658.36	2,542,658.36
REHABILITACIÓN DE CANCHAS DE TENIS EN LA CIUDAD DEPORTIVA, VILLAHERMOSA, CENTRO, TABASCO.	5,743,768.74	5,743,768.74
REHABILITACIÓN DE CANCHAS DE TENIS EN LA UNIDAD DEPORTIVA OLIMPIA XXI, EN LA CIUDAD DE VILLAHERMOSA, MUNICIPIO DE CENTRO, TABASCO.	6,922,192.63	6,922,192.63
REHABILITACIÓN DE CERCA PERIMETRAL Y ACCESOS DEL "PARQUE TABASCO, DORA MARÍA" EN LA CIUDAD DE VILLAHERMOSA, MUNICIPIO DE CENTRO, TABASCO. "FERIA TABASCO 2023"	1,603,840.00	1,603,840.00
REHABILITACIÓN DE DRENAJE SANITARIO DEL "PARQUE TABASCO, DORA MARÍA" EN LA CIUDAD DE VILLAHERMOSA, MUNICIPIO DE CENTRO, TABASCO. "FERIA TABASCO 2023"	648,049.32	648,049.32
REHABILITACIÓN DE LOS CAMPOS DE BÉISBOL "RICARDO CASTRO FLORES" Y JUVENIL EN LA CIUDAD DEPORTIVA, VILLAHERMOSA, CENTRO, TABASCO.	5,341,202.57	5,341,202.57
REHABILITACIÓN DE MÓDULOS SANITARIOS EXTERIORES DEL "PARQUE TABASCO, DORA MARÍA", EN LA CIUDAD DE VILLAHERMOSA, MUNICIPIO DE CENTRO, TABASCO. "FERIA TABASCO 2023"	1,100,214.25	1,100,214.25
REHABILITACIÓN DE MÓDULOS SANITARIOS, BARDA DE TUBOS Y ALUMBRADO EN LA UNIDAD DEPORTIVA OLIMPIA XXI, EN LA CIUDAD DE VILLAHERMOSA, MUNICIPIO DE CENTRO, TABASCO.	12,214,636.07	12,214,636.07
REHABILITACIÓN DE PISTA DE ATLETISMO EN LA UNIDAD DEPORTIVA OLIMPIA XXI, EN LA CIUDAD DE VILLAHERMOSA, MUNICIPIO DE CENTRO, TABASCO.	28,465,238.64	28,100,998.64
REHABILITACIÓN DE RED ELÉCTRICA DE MEDIA TENSION EN BOULEVARD BICENTENARIO (FRENTE AL PARQUE TABASCO) Y ALUMBRADO EXTERIOR DEL "PARQUE TABASCO, DORA MARÍA" EN LA CIUDAD DE VILLAHERMOSA, MUNICIPIO DE CENTRO, TABASCO.	5,798,627.84	5,798,627.84
REHABILITACIÓN DE TEATRO AL AIRE LIBRE DEL "PARQUE TABASCO, DORA MARÍA" EN LA CIUDAD DE VILLAHERMOSA, MUNICIPIO DE CENTRO, TABASCO. "FERIA TABASCO 2023"	7,593,633.70	7,593,633.70
REHABILITACIÓN DEL PALENQUE DEL "PARQUE TABASCO, DORA MARÍA" EN LA CIUDAD DE VILLAHERMOSA, MUNICIPIO DE CENTRO, TABASCO. "FERIA TABASCO 2023"	10,043,269.56	10,043,269.56
REMODELACIÓN DE CANCHAS ABIERTAS Y TECHADAS DE BÁSQUETBOL EN LA CIUDAD DEPORTIVA, EN LA CIUDAD DE VILLAHERMOSA, MUNICIPIO DE CENTRO, TABASCO.	7,571,409.71	7,571,409.71
MANTENIMIENTO DE ACCESOS Y PINTURA DEL VELÓDROMO EN LA CIUDAD DEPORTIVA, VILLAHERMOSA, CENTRO, TABASCO.	1,769,954.59	1,769,954.59
K031 - EDIFICIOS PUBLICOS	13,218,255.13	13,218,255.13

PROGRAMAS Y PROYECTOS DE INVERSIÓN
CUARTO TRIMESTRE DE 2023

Ejecutor de gasto			
Programa presupuestario (Modalidad K Proyectos de Inversión)		Modificado	Devengado
Descripción del Proyecto			
CONSTRUCCIÓN DEL CENTRO DE JUSTICIA, EMPODERAMIENTO E IGUALDAD PARA LAS MUJERES DEL ESTADO DE TABASCO. (SEGUNDA ETAPA).		8,768,259.12	8,768,259.12
OBRA EXTERIOR DEL CENTRO DE JUSTICIA, EMPODERAMIENTO E IGUALDAD PARA LAS MUJERES DEL ESTADO DE TABASCO.		4,449,996.01	4,449,996.01
K020 - MEJORAMIENTO DE LA INFRAESTRUCTURA CULTURAL		9,117,556.28	7,943,445.74
REHABILITACIÓN DEL PARQUE MUSEO LA VENTA, EN LA CIUDAD DE VILLAHERMOSA, EN EL MUNICIPIO DE CENTRO, TABASCO. PRIMERA ETAPA		9,117,556.28	7,943,445.74
SECRETARIA DE SALUD			
K005 - MEJORAMIENTO PARA LA INFRAESTRUCTURA DE LA SALUD		269,261,368.21	121,157,630.74
ESTUDIO DE MECÁNICA DE SUELOS DEL NUEVO CENTRO DE SALUD QUINTÍN ARAUZ, DEL MUNICIPIO DE CENTLA EN EL ESTADO DE TABASCO.		97,927.20	97,927.20
ESTUDIO DE MECÁNICA DE SUELOS PARA NUEVO HOSPITAL "DR. GUSTAVO A. ROVIROSA PÉREZ", EN EL ESTADO DE TABASCO.		532,764.80	532,764.80
ESTUDIO Y PROYECTO EJECUTIVO PARA LA SUSTITUCIÓN DEL HOSPITAL REGIONAL DE ALTA ESPECIALIDAD "DR. GUSTAVO A. ROVIROSA PÉREZ" EN VILLAHERMOSA, TABASCO.		24,965,003.03	24,965,003.03
SUPERVISIÓN EXTERNA PARA LA CONSTRUCCIÓN (CONCLUSIÓN) DE OBRA POR SUSTITUCIÓN DEL HOSPITAL GENERAL DE CÁRDENAS, TABASCO, (PRIMERA ETAPA).		6,514,163.56	2,892,997.67
CONSTRUCCIÓN (CONCLUSIÓN) DE OBRA POR SUSTITUCIÓN DEL HOSPITAL GENERAL DE CÁRDENAS, TABASCO, (PRIMERA ETAPA).		235,107,200.85	90,624,629.27
ELABORACIÓN DE DICTAMEN DE EXPERTO DEL ANÁLISIS COSTO BENEFICIO PARA LA SUSTITUCIÓN DEL HOSPITAL REGIONAL DE ALTA ESPECIALIDAD "DR. GUSTAVO A. ROVIROSA PÉREZ" EN VILLAHERMOSA, TABASCO.		1,397,500.72	1,397,500.72
ESTUDIO TOPOGRÁFICO PARA LA SUSTITUCIÓN DEL HOSPITAL REGIONAL DE ALTA ESPECIALIDAD "DR. GUSTAVO A. ROVIROSA PÉREZ" EN VILLAHERMOSA, TABASCO.		504,708.05	504,708.05
ELABORACIÓN DEL CALCULO ESTRUCTURAL Y DISEÑO DE MURO DE CONTENCIÓN PARA LA SUSTITUCIÓN DEL HOSPITAL REGIONAL DE ALTA ESPECIALIDAD "DR. GUSTAVO A. ROVIROSA PÉREZ" EN VILLAHERMOSA, TABASCO.		142,100.00	142,100.00
K015 - EQUIPAMIENTO PARA LA GESTION PUBLICA		178,239,633.36	93,365,835.97
ADQUISICIÓN DE VEHÍCULO PARA LA OFICINA DEL C. SECRETARIO PARTICULAR DE LA SECRETARÍA DE SALUD DEL ESTADO DE TABASCO, EN EL MUNICIPIO DE CENTRO, TABASCO.		915,330.99	915,330.99
ADQUISICIÓN DE VEHÍCULOS PARA UNIDAD DE ADMINISTRACIÓN Y FINANZAS DE LA SECRETARÍA DE SALUD DEL ESTADO DE TABASCO, EN EL MUNICIPIO DE CENTRO, TABASCO.		5,012,859.97	5,012,859.97
ADQUISICIÓN DE VEHÍCULO PARA LA DIRECCIÓN DE PROTECCIÓN CONTRA RIESGOS SANITARIOS DE LA SECRETARÍA DE SALUD DEL ESTADO DE TABASCO		507,589.90	507,589.90
ADQUISICIÓN DE VEHÍCULOS PARA LA JURISDICCIÓN SANITARIA DE CÁRDENAS DE LA SECRETARÍA DE SALUD DEL ESTADO DE TABASCO		1,015,179.80	1,015,179.80

**PROGRAMAS Y PROYECTOS DE INVERSIÓN
CUARTO TRIMESTRE DE 2023**

Ejecutor de gasto	Modificado	Devengado
Programa presupuestario (Modalidad K Proyectos de Inversión)		
Descripción del Proyecto		
ADQUISICIÓN DE VEHÍCULO PARA LA JURISDICCIÓN SANITARIA DE CENTLA DE LA SECRETARÍA DE SALUD DEL ESTADO DE TABASCO	507,589.90	507,589.90
ADQUISICIÓN DE VEHÍCULOS PARA LA JURISDICCIÓN SANITARIA DE CENTRO DE LA SECRETARÍA DE SALUD DEL ESTADO DE TABASCO	4,497,939.50	4,497,939.50
ADQUISICIÓN DE VEHÍCULOS PARA LA JURISDICCIÓN SANITARIA DE COMALCALCO DE LA SECRETARÍA DE SALUD DEL ESTADO DE TABASCO.	3,010,354.60	3,010,354.60
ADQUISICIÓN DE VEHÍCULO PARA LA JURISDICCIÓN SANITARIA DE EMILIANO ZAPATA DE LA SECRETARÍA DE SALUD DEL ESTADO DE TABASCO	507,589.90	507,589.90
ADQUISICIÓN DE VEHÍCULO PARA LA JURISDICCIÓN SANITARIA DE JALPA DE MÉNDEZ DE LA SECRETARÍA DE SALUD DEL ESTADO DE TABASCO	507,589.90	507,589.90
ADQUISICIÓN DE VEHÍCULOS PARA LA JURISDICCIÓN SANITARIA DE JONUTA DE LA SECRETARÍA DE SALUD DEL ESTADO DE TABASCO	1,015,179.80	1,015,179.80
ADQUISICIÓN DE VEHÍCULOS PARA LA JURISDICCIÓN SANITARIA DE NACAJUCA DE LA SECRETARÍA DE SALUD DEL ESTADO DE TABASCO.	1,015,179.80	1,015,179.80
ADQUISICIÓN DE VEHÍCULOS PARA LA JURISDICCIÓN SANITARIA DE PARAÍSO DE LA SECRETARÍA DE SALUD DEL ESTADO DE TABASCO	1,487,584.90	1,487,584.90
ADQUISICIÓN DE EQUIPAMIENTO DE AIRE ACONDICIONADO Y VENTILACIÓN PARA LA CONSTRUCCIÓN (CONCLUSIÓN) DE OBRA POR SUSTITUCIÓN DEL HOSPITAL GENERAL DE CÁRDENAS, TABASCO.	102,246,991.18	51,123,495.59
ADQUISICIÓN DE EQUIPOS ELÉCTRICOS DE ALTA, MEDIA Y BAJA TENSIÓN PARA LA CONSTRUCCIÓN (CONCLUSIÓN) DE OBRA POR SUSTITUCIÓN DEL HOSPITAL GENERAL DE CÁRDENAS, TABASCO.	44,484,742.84	22,242,371.42
ADQUISICIÓN DE ELEVADORES PARA LA CONSTRUCCIÓN (CONCLUSIÓN) DE OBRA POR SUSTITUCIÓN DEL HOSPITAL GENERAL DE CÁRDENAS, TABASCO.	11,507,930.38	-
SECRETARÍA DE SEGURIDAD Y PROTECCION CIUDADANA		
K009 - MEJORAMIENTO PARA LA INFRAESTRUCTURA DE LA MOVILIDAD SOSTENIBLE	67,053,380.32	67,053,380.32
MODERNIZACIÓN DE INFRAESTRUCTURA DE SEMAFORIZACIÓN Y SEÑALÉTICA PARA LA MOVILIDAD URBANA EN LA CIUDAD DE VILLAHERMOSA, TABASCO.	67,053,380.32	67,053,380.32
K015 - EQUIPAMIENTO PARA LA GESTION PUBLICA	23,417,928.02	4,523,616.15
ADQUISICIÓN DE BICICLETAS PARA LA POLICÍA ESTATAL DE LA SECRETARÍA DE SEGURIDAD Y PROTECCIÓN CIUDADANA. (FASP FEDERAL 2022)	208,716.48	208,716.48
ADQUISICIÓN DE CÁMARA FOTOGRÁFICA DIGITAL PARA LA OFICINA DEL COMISIONADO DE LA POLICÍA ESTATAL DE LA SECRETARÍA DE SEGURIDAD Y PROTECCIÓN CIUDADANA. (FASP FEDERAL 2022)	28,316.67	28,316.67
ADQUISICIÓN DE EQUIPO ELÉCTRICO Y ELECTRÓNICO PARA LA RED DE RADIOCOMUNICACIONES DEL CENTRO DE MANDO Y COMUNICACIONES C4 DE LA SECRETARÍA DE SEGURIDAD Y PROTECCIÓN CIUDADANA.	879,807.80	879,807.80

**PROGRAMAS Y PROYECTOS DE INVERSIÓN
CUARTO TRIMESTRE DE 2023**

Ejecutor de gasto			
Programa presupuestario (Modalidad K Proyectos de Inversión)		Modificado	Devengado
Descripción del Proyecto			
ADQUISICIÓN DE EQUIPOS DE SEGURIDAD, PARA LA SECRETARÍA DE SEGURIDAD Y PROTECCIÓN CIUDADANA. (FASP FEDERAL 2022)		115,499.98	115,499.98
ADQUISICIÓN DE MOBILIARIO DE OFICINA PARA EL CENTRO DE COMUNICACIONES, CÓMPUTO, CONTROL Y COMANDO C4, DE LA SECRETARÍA DE SEGURIDAD Y PROTECCIÓN CIUDADANA, FASP FEDERAL.		48,999.98	48,999.98
ADQUISICIÓN DE MOBILIARIO Y EQUIPO DE ADMINISTRACIÓN, PARA LA SECRETARÍA DE SEGURIDAD Y PROTECCIÓN CIUDADANA. (FASP FEDERAL 2022)		390,190.54	390,190.54
ADQUISICIÓN DE PLANTA DE EMERGENCIA PARA LA RED DE RADIOCOMUNICACIONES DEL CENTRO DE MANDO Y COMUNICACIONES C4 DE LA SECRETARÍA DE SEGURIDAD Y PROTECCIÓN CIUDADANA.		759,800.00	759,800.00
ADQUISICIÓN DE SISTEMA DE ALIMENTACIÓN ININTERRUMPIDA UPS PARA LA POLICÍA ESTATAL DE LA SECRETARÍA DE SEGURIDAD Y PROTECCIÓN CIUDADANA. (FASP FEDERAL 2022)		163,925.81	163,925.81
ADQUISICIÓN DE EQUIPO DE AIRE ACONDICIONADO PARA EL REGISTRO PÚBLICO VEHICULAR DE LA DIRECCIÓN GENERAL DE POLICÍA ESTATAL DE CAMINOS DE LA SECRETARÍA DE SEGURIDAD Y PROTECCIÓN CIUDADANA, EN EL MUNICIPIO DE CENTRO. (FASP FEDERAL).		45,397.76	45,397.76
ADQUISICIÓN DE CÁMARAS PARA EL REGISTRO PÚBLICO VEHICULAR DE LA DIRECCIÓN GENERAL DE POLICÍA ESTATAL DE CAMINOS DE LA SECRETARÍA DE SEGURIDAD Y PROTECCIÓN CIUDADANA, EN EL MUNICIPIO DE CENTRO. (FASP FEDERAL).		75,342.00	75,342.00
ADQUISICIÓN DE UNIDADES AUTOMOTRICES PARA EL FORTALECIMIENTO DEL SISTEMA PENITENCIARIO ESTATAL, DEPENDIENTE DE LA SECRETARÍA DE SEGURIDAD Y PROTECCIÓN CIUDADANA		3,832,412.50	-
ADQUISICIÓN DE VEHÍCULOS TIPO SEDAN SIN BALIZAMIENTO ENCUBIERTA PARA LA POLICÍA ESTATAL DE LA SECRETARÍA DE SEGURIDAD Y PROTECCIÓN CIUDADANA. (FASP FEDERAL 2023)		4,755,289.94	-
ADQUISICIÓN DE CAMIONETAS TIPO PICK UP SIN BALIZAMIENTO ENCUBIERTA PARA LA POLICÍA ESTATAL DE LA SECRETARÍA DE SEGURIDAD Y PROTECCIÓN CIUDADANA. (FASP FEDERAL 2023).		3,895,194.86	-
ADQUISICIÓN DE EQUIPAMIENTO PARA HELICÓPTERO DE LA SECRETARÍA DE SEGURIDAD Y PROTECCIÓN CIUDADANA		144,906.62	144,906.62
ADQUISICIÓN DE EQUIPOS DE SEGURIDAD, PARA LA SECRETARÍA DE SEGURIDAD Y PROTECCIÓN CIUDADANA. (FASP FEDERAL 2023)		70,760.00	70,760.00
ADQUISICIÓN DE PLANTA DE EMERGENCIA PARA LA RED DE RADIOCOMUNICACIONES DEL CENTRO DE MANDO Y COMUNICACIONES C4 DE LA SECRETARÍA DE SEGURIDAD Y PROTECCIÓN CIUDADANA		849,004.00	849,004.00
ADQUISICIÓN DE MOBILIARIO DE OFICINA PARA EL REGISTRO PÚBLICO VEHICULAR DE LA DIRECCIÓN GENERAL DE POLICÍA ESTATAL DE CAMINOS DE LA SECRETARÍA DE SEGURIDAD Y PROTECCIÓN CIUDADANA, EN EL MUNICIPIO DE CENTRO. (FASP FEDERAL 2023).		227,997.25	227,997.25
ADQUISICIÓN DE MOBILIARIO PARA LA UNIDAD DE INTELIGENCIA PATRIMONIAL Y ECONÓMICA DE LA SECRETARÍA DE SEGURIDAD Y PROTECCIÓN CIUDADANA DEL ESTADO DE TABASCO. (FASP FEDERAL 2023)		153,011.54	153,011.54
ADQUISICIÓN DE MOBILIARIO DE OFICINA PARA LAS ÁREAS QUE INTEGRAN LA DIRECCIÓN DE PLANEACIÓN Y DESARROLLO CORPORATIVO, DE LA SECRETARÍA DE SEGURIDAD Y PROTECCIÓN CIUDADANA. (FASP FEDERAL)		188,469.84	188,469.84

..

PROGRAMAS Y PROYECTOS DE INVERSIÓN
CUARTO TRIMESTRE DE 2023

Ejecutor de gasto			
Programa presupuestario (Modalidad K Proyectos de Inversión)		Modificado	Devengado
Descripción del Proyecto			
ADQUISICIÓN DE AIRES ACONDICIONADOS PARA LA DIRECCIÓN GENERAL DE LA POLICÍA ESTATAL DE CAMINOS DE LA SECRETARÍA DE SEGURIDAD Y PROTECCIÓN CIUDADANA		173,469.88	173,469.88
ADQUISICIÓN DE UNIDADES AUTOMOTRICES PARA EL FORTALECIMIENTO DEL SISTEMA PENITENCIARIO ESTATAL, DEPENDIENTE DE LA SECRETARÍA DE SEGURIDAD Y PROTECCIÓN CIUDADANA.		6,411,414.57	-
K017 - MEJORAMIENTO PARA LA INFRAESTRUCTURA DE LA PROTECCION CIUDADANA		12,579,368.64	12,145,826.32
MEJORAMIENTO DE LA CERCA PERIMETRAL Y TECHUMBRE DE LA PLANTA DE EMERGENCIA DE LA DIRECCIÓN ADMINISTRATIVA ESPECIALIZADA EN JUSTICIA PARA ADOLESCENTES.		240,454.90	240,454.90
MEJORAMIENTO DEL DORMITORIO DE MUJERES DE LA DIRECCIÓN ADMINISTRATIVA ESPECIALIZADA EN JUSTICIA PARA ADOLESCENTES.		1,695,526.70	1,695,526.70
MEJORAMIENTO DEL EDIFICIO DE LA DIRECCIÓN DE LA ACADEMIA DE POLICÍA DEL ESTADO DE TABASCO (EDIFICIO V1).		1,242,309.60	1,242,309.60
MEJORAMIENTO Y AMPLIACIÓN DEL ÁREA DEL SITE, EN LA SECRETARÍA DE SEGURIDAD Y PROTECCIÓN CIUDADANA		1,721,239.70	1,721,239.70
REMODELACIÓN DEL STAND DE TIROS DE LA ACADEMIA DE POLICÍA DEL ESTADO, DE LA SECRETARÍA DE SEGURIDAD Y PROTECCIÓN CIUDADANA.		6,796,277.39	6,796,277.39
CONSTRUCCIÓN DE CASETA DE VIGILANCIA EN EL ÁREA DE VARONES DE LA DIRECCIÓN ADMINISTRATIVA ESPECIALIZADA EN JUSTICIA PARA ADOLESCENTES DEL ESTADO DE TABASCO		383,289.55	214,235.40
REHABILITACIÓN DEL ÁREA MÉDICA Y SERVICIOS SANITARIOS DE LA DIRECCIÓN ADMINISTRATIVA ESPECIALIZADA EN JUSTICIA PARA ADOLESCENTES DEL ESTADO DE TABASCO.		500,270.80	235,782.63
K013 - TECNOLOGIAS DE LA INFORMACION Y COMUNICACION		19,667,843.27	17,749,690.18
ADQUISICIÓN DE BIENES INFORMÁTICOS PARA LA IMPLEMENTACIÓN DE LA RED DEL SISTEMA PENITENCIARIO ESTATAL, DE LA SECRETARÍA DE SEGURIDAD Y PROTECCIÓN CIUDADANA, FASP FEDERAL.		337,236.60	337,236.60
ADQUISICIÓN DE BIENES INFORMÁTICOS Y TECNOLOGÍAS DE LA INFORMACIÓN PARA LA DIRECCIÓN DE PLANEACIÓN Y DESARROLLO CORPORATIVO DE LA SECRETARÍA DE SEGURIDAD Y PROTECCIÓN CIUDADANA DEL ESTADO DE TABASCO. (FASP FEDERAL).		130,755.01	130,755.01
ADQUISICIÓN DE CÁMARAS PARA EL SISTEMA DE VIDEOVIGILANCIA DEL CENTRO DE MANDO Y COMUNICACIONES C4 DE LA SECRETARÍA DE SEGURIDAD Y PROTECCIÓN CIUDADANA.		719,221.97	719,221.97
ADQUISICIÓN DE EQUIPOS DE COMUNICACIONES Y TELECOMUNICACIONES PARA LA RED ESTATAL INALÁMBRICA DEL CENTRO DE MANDO Y COMUNICACIONES C4 DE LA SECRETARÍA DE SEGURIDAD Y PROTECCIÓN CIUDADANA.		2,589,871.39	2,589,871.39
ADQUISICIÓN DE EQUIPOS DE RADIOCOMUNICACIÓN PARA EL SISTEMA PENITENCIARIO ESTATAL, DE LA SECRETARÍA DE SEGURIDAD Y PROTECCIÓN CIUDADANA, FASP FEDERAL.		2,009,515.86	2,009,515.86
ADQUISICIÓN DE IMPRESORAS PORTÁTILES PARA LA IMPRESIÓN DE INFRACCIONES A CARGO DE LA POLICÍA ESTATAL DE CAMINOS DE LA SECRETARÍA DE SEGURIDAD Y PROTECCIÓN CIUDADANA DEL ESTADO DE TABASCO.		1,878,324.78	1,878,324.78
ADQUISICIÓN DE LICENCIA PARA EL USO DE SOFTWARE PARA EL SISTEMA PENITENCIARIO ESTATAL, DE LA SECRETARÍA DE SEGURIDAD Y PROTECCIÓN CIUDADANA. FASP FEDERAL.		39,398.99	39,398.99

..

**PROGRAMAS Y PROYECTOS DE INVERSIÓN
CUARTO TRIMESTRE DE 2023**

Ejecutor de gasto	Modificado	Devengado
Programa presupuestario (Modalidad K Proyectos de Inversión)		
Descripción del Proyecto		
ADQUISICIÓN DE SISTEMA DE TIERRA FÍSICA PARA EL CENTRO DE REINSERCIÓN SOCIAL DEL ESTADO DE TABASCO (CREST), DEPENDIENTE DE LA SECRETARÍA DE SEGURIDAD Y PROTECCIÓN CIUDADANA, FASP FEDERAL.	79,898.48	79,898.48
ADQUISICIÓN DE BIENES INFORMÁTICOS PARA EL SISTEMA PENITENCIARIO ESTATAL, DE LA SECRETARÍA DE SEGURIDAD Y PROTECCIÓN CIUDADANA, FASP FEDERAL 2023	146,366.49	-
ADQUISICIÓN DE EQUIPAMIENTO TECNOLÓGICO PARA EL ÁREA DEL REGISTRO PÚBLICO VEHICULAR DE LA DIRECCIÓN GENERAL DE LA PEC, DE LA SECRETARÍA DE SEGURIDAD Y PROTECCIÓN CIUDADANA, A TRAVÉS DEL FASP 2023 (FEDERAL).	1,916,444.35	1,543,806.58
ADQUISICIÓN DE BIENES INFORMÁTICOS PARA EL SISTEMA DE VIDEOVIGILANCIA DEL C4, DE LA SECRETARÍA DE SEGURIDAD Y PROTECCIÓN CIUDADANA.	6,566,134.23	6,566,134.23
ADQUISICIÓN DE BIENES INFORMÁTICOS PARA EL CENTRO DE ATENCIÓN DE LLAMADAS DE EMERGENCIA DEL C4 DE LA SECRETARÍA DE SEGURIDAD Y PROTECCIÓN CIUDADANA	696,074.68	696,074.68
ADQUISICIÓN DE EQUIPOS Y APARATOS DE COMUNICACIONES Y TELECOMUNICACIONES PARA EL SISTEMA DE VIDEOVIGILANCIA DEL CENTRO DE MANDO Y COMUNICACIONES C4 DE LA SECRETARÍA DE SEGURIDAD Y PROTECCIÓN CIUDADANA	127,368.00	127,368.00
ADQUISICIÓN DE CÁMARAS Y SWITCHES PARA EL SISTEMA DE VIDEOVIGILANCIA DEL C4 DE LA SECRETARÍA DE SEGURIDAD Y PROTECCIÓN CIUDADANA.	793,865.61	793,865.61
ADQUISICIÓN DE BIENES INFORMÁTICOS PARA LA UNIDAD DE INTELIGENCIA PATRIMONIAL Y ECONÓMICA DE LA SECRETARÍA DE SEGURIDAD Y PROTECCIÓN CIUDADANA DEL ESTADO DE TABASCO. (FASP FEDERAL 2023)	186,354.35	77,691.35
ADQUISICIÓN DE LICENCIAS DE SOFTWARE PARA EL FORTALECIMIENTO DE LA UNIDAD DE INTELIGENCIA PATRIMONIAL Y ECONÓMICA DEL ESTADO DE LA SECRETARÍA DE SEGURIDAD Y PROTECCIÓN CIUDADANA DEL ESTADO DE TABASCO. (FASP FEDERAL 2023).	118,527.64	118,527.64
ADQUISICIÓN DE BIENES INFORMÁTICOS Y TECNOLOGÍAS DE LA INFORMACIÓN PARA LA DIRECCIÓN DE PLANEACIÓN Y DESARROLLO CORPORATIVO DE LA SECRETARÍA DE SEGURIDAD Y PROTECCIÓN CIUDADANA DEL ESTADO DE TABASCO. (FASP FEDERAL)	1,290,485.83	-
ADQUISICIÓN DE APARATOS AUDIOVISUALES PARA LA DIRECCIÓN DE PLANEACIÓN Y DESARROLLO CORPORATIVO DE LA SECRETARÍA DE SEGURIDAD Y PROTECCIÓN CIUDADANA DEL ESTADO DE TABASCO. (FASP FEDERAL 2023).	41,999.01	41,999.01
SECRETARIA PARA EL DESARROLLO ECONOMICO Y LA COMPETITIVIDAD		
K013 - TECNOLOGIAS DE LA INFORMACION Y COMUNICACION	623,989.49	623,989.49
ADQUISICIÓN DE BIENES INFORMÁTICOS PARA LA SECRETARÍA PARA EL DESARROLLO ECONOMICO Y LA COMPETITIVIDAD. DE LA CIUDAD DE VILLAHERMOSA TABASCO.	623,989.49	623,989.49
SECRETARIADO EJECUTIVO DEL SISTEMA ESTATAL DE SEGURIDAD PUBLICA		
K015 - EQUIPAMIENTO PARA LA GESTION PUBLICA	69,252,971.75	37,387,270.74
ADQUISICIÓN DE EQUIPO MÉDICO PARA EL FORTALECIMIENTO DE LAS ACTIVIDADES DEL CENTRO ESTATAL DE EVALUACIÓN Y CONTROL DE LA CONFIANZA DEL SECRETARIADO EJECUTIVO DEL SISTEMA ESTATAL DE SEGURIDAD PÚBLICA.	102,660.00	102,660.00

**PROGRAMAS Y PROYECTOS DE INVERSIÓN
CUARTO TRIMESTRE DE 2023**

Ejecutor de gasto	Modificado	Devengado
Programa presupuestario (Modalidad K Proyectos de Inversión)		
Descripción del Proyecto		
ADQUISICIÓN DE MOBILIARIO PARA LA DIRECCIÓN DEL CENTRO ESTATAL DE EVALUACIÓN Y CONTROL DE CONFIANZA, ADSCRITA AL SECRETARIADO EJECUTIVO DEL SISTEMA ESTATAL DE SEGURIDAD PÚBLICA.	923,195.94	923,195.94
ADQUISICIÓN DE UN SISTEMA INTEGRAL DE AIRE ACONDICIONADO PARA EL FORTALECIMIENTO DEL CENTRO ESTATAL DE EVALUACIÓN Y CONTROL DE CONFIANZA, DEL SECRETARIADO EJECUTIVO DEL SISTEMA ESTATAL DE SEGURIDAD PÚBLICA, VILLAHERMOSA CENTRO TABASCO.	4,697,354.46	4,697,354.46
ADQUISICIÓN DE VEHÍCULO PARA EL FORTALECIMIENTO DE LAS FUNCIONES DEL CENTRO ESTATAL DE EVALUACIÓN Y CONTROL DE CONFIANZA, ADSCRITO AL SECRETARIADO EJECUTIVO DEL SISTEMA ESTATAL DE SEGURIDAD PÚBLICA.	337,200.01	337,200.01
ADQUISICIÓN DE VEHÍCULO PARA EL FORTALECIMIENTO DE LAS FUNCIONES DEL SECRETARIADO EJECUTIVO DEL SISTEMA ESTATAL DE SEGURIDAD PÚBLICA.	339,019.28	339,019.28
ADQUISICIÓN DE VEHÍCULOS PARA EL FORTALECIMIENTO DE LAS DIRECCIONES DE SEGURIDAD PÚBLICA MUNICIPAL DE 16 MUNICIPIOS DEL ESTADO DE TABASCO.	16,499,634.88	16,499,634.88
ADQUISICIÓN DE VEHÍCULOS PARA EL FORTALECIMIENTO DE LAS DIRECCIONES DE SEGURIDAD PÚBLICA MUNICIPAL DE 8 MUNICIPIOS DEL ESTADO DE TABASCO.	6,372,952.97	6,372,952.97
ADQUISICIÓN DE BIENES PARA LA DIRECCIÓN DEL SISTEMA ESTATAL DE INFORMACIÓN Y LA DIRECCIÓN DE PLANEACIÓN, SEGUIMIENTO Y EVALUACIÓN DEL SECRETARIADO EJECUTIVO DEL SISTEMA ESTATAL DE SEGURIDAD PÚBLICA DEL ESTADO DE TABASCO.	382,182.36	382,182.36
ADQUISICIÓN DE BIENES MUEBLES PARA EL SISTEMA PENITENCIARIO DEL ESTADO DE TABASCO.	1,394,070.60	1,394,070.60
ADQUISICIÓN DE AIRES ACONDICIONADOS PARA LA COMISIÓN EJECUTIVA ESTATAL DE ATENCIÓN A VÍCTIMAS Y EL SISTEMA PENITENCIARIO DEL ESTADO DEL ESTADO DE TABASCO.	238,980.30	238,980.30
ADQUISICIÓN DE AIRES ACONDICIONADOS PARA LAS DIRECCIONES DE SEGURIDAD PÚBLICA DE LOS 16 MUNICIPIOS	328,952.80	328,952.80
ADQUISICIÓN DE VEHÍCULOS TERRESTRES PARA LAS DIRECCIONES DE SEGURIDAD PÚBLICA DE LOS 16 MUNICIPIOS	1,193,639.88	1,193,639.88
EQUIPAMIENTO DE EQUIPO DE DEFENSA Y SEGURIDAD PÚBLICA PARA LAS DIRECCIONES DE SEGURIDAD PÚBLICA MUNICIPAL POR PARTE DEL SECRETARIADO EJECUTIVO DEL SISTEMA ESTATAL DE SEGURIDAD PÚBLICA.	18,464,649.16	-
ADQUISICIÓN DE MAQUINARIA Y EQUIPO ELECTRÓNICO PARA EL SISTEMA PENITENCIARIO DEL	516,802.02	516,802.02
ADQUISICIÓN DE UN SISTEMA DE AIRE ACONDICIONADO PARA LA DIRECCIÓN DEL SISTEMA ESTATAL DE INFORMACIÓN	1,206,168.00	1,206,168.00
ADQUISICIÓN DE VEHÍCULOS PARA LA SECRETARÍA DE SEGURIDAD Y PROTECCIÓN CIUDADANA Y LOS MUNICIPIOS DEL ESTADO POR PARTE DEL SECRETARIADO EJECUTIVO DEL SISTEMA ESTATAL DE SEGURIDAD PÚBLICA, EN FAVOR DE LAS ACCIONES DE PREVENCIÓN Y VIGILANCIA	3,547,280.00	-
ADQUISICIÓN DE VEHÍCULOS TERRESTRES PARA EL FORTALECIMIENTO DE LOS CENTRO PENITENCIARIOS EN ELESTADO, POR PARTE DEL SECRETARIADO EJECUTIVO DEL SISTEMA ESTATAL DE SEGURIDAD PÚBLICA.	6,387,354.17	-
ADQUISICIÓN DE VEHÍCULOS PARA LAS DIRECCIONES DE SEGURIDAD PÚBLICA DE COMALCALCO Y MACUSPANA POR PARTE DEL SECRETARIADO EJECUTIVO DEL SISTEMA ESTATAL DE SEGURIDAD PÚBLICA	2,067,990.00	-

..

PROGRAMAS Y PROYECTOS DE INVERSIÓN
CUARTO TRIMESTRE DE 2023

Ejecutor de gasto			
Programa presupuestario (Modalidad K Proyectos de Inversión)		Modificado	Devengado
Descripción del Proyecto			
ADQUISICIÓN DE EQUIPAMIENTO DE COMUNICACIÓN Y ELÉCTRICOS PARA LA DIRECCIÓN DEL SISTEMA ESTATAL DE INFORMACIÓN EN APOYO A LOS MUNICIPIOS DEL ESTADO, POR PARTE DEL SECRETARIADO EJECUTIVO DEL SISTEMA ESTATAL DE SEGURIDAD PÚBLICA.		2,854,457.24	2,854,457.24
ADQUISICIÓN DE CIRCUITOS CERRADOS DE TV PARA LOS CENTROS DE REINSECCIÓN SOCIAL DE CÁRDENAS Y COMALCALCO POR EL SECRETARIADO EJECUTIVO DEL SISTEMA ESTATAL DE SEGURIDAD PÚBLICA.		1,202,670.72	-
ADQUISICIÓN DE SISTEMA DE VIDEOCONFERENCIA PARA EL SECRETARIADO EJECUTIVO DEL SISTEMA ESTATAL DE SEGURIDAD PÚBLICA		195,756.96	-
K013 - TECNOLOGIAS DE LA INFORMACION Y COMUNICACION		48,616,841.10	27,266,029.09
ADQUISICIÓN DE BIENES INFORMÁTICOS PARA EL CENTRO ESTATAL DE EVALUACIÓN Y CONTROL DE CONFIANZA ADSCRITO AL SECRETARIADO EJECUTIVO DEL SISTEMA ESTATAL DE SEGURIDAD PÚBLICA.		2,229,291.08	2,229,291.08
ADQUISICIÓN DE BIENES INFORMÁTICOS PARA LA DIRECCIÓN DEL SISTEMA ESTATAL DE INFORMACIÓN,ADSCRITA A ESTE SECRETARIADO EJECUTIVO DEL SISTEMA ESTATAL DE SEGURIDAD PÚBLICA.		124,315.90	124,315.90
ADQUISICIÓN DE BIENES INFORMÁTICOS PARA LAS DIRECCIONES DE SEGURIDAD PÚBLICA DE LOS MUNICIPIOS DEL ESTADO DE TABASCO		1,737,994.82	1,737,994.82
ADQUISICIÓN DE BIENES INFORMÁTICOS PARA LAS DIRECCIONES DE SEGURIDAD PÚBLICA DE LOS MUNICIPIOS DEL ESTADO DE TABASCO.		6,579,428.74	6,579,428.74
ADQUISICIÓN DE BIENES INFORMÁTICOS PARA LAS DIRECCIONES DEL SECRETARIADO EJECUTIVO DEL SISTEMA ESTATAL DE SEGURIDAD PÚBLICA.		20,416.00	20,416.00
ADQUISICIÓN DE TERMINALES MÓVILES DE RADIOCOMUNICACIÓN PARA EL FORTALECIMIENTO DEL MUNICIPIO DE CENTRO DEL ESTADO DE TABASCO.		359,999.94	359,999.94
ADQUISICIÓN DE BIENES INFORMÁTICOS PARA LA DIRECCIÓN DEL CENTRO ESTATAL DE EVALUACIÓN Y CONTROL DE CONFIANZA, ADSCRITA AL SECRETARIADO EJECUTIVO DEL SISTEMA DE SEGURIDAD PÚBLICA DEL ESTADO DE TABASCO.		3,964,820.43	3,964,820.43
ADQUISICIÓN DE BIENES INFORMÁTICOS Y DE MULTIMEDIA PARA LA DIRECCIÓN DE PLANEACIÓN, SEGUIMIENTO Y EVALUACIÓN DEL SECRETARIADO EJECUTIVO DEL SISTEMA ESTATAL DE SEGURIDAD PÚBLICA		314,877.33	314,877.33
ADQUISICIÓN DE BIENES INFORMÁTICOS PARA EL SISTEMA PENITENCIARIO DEL ESTADO DE TABASCO POR PARTE DEL SECRETARIADO EJECUTIVO DEL SISTEMA ESTATAL DE SEGURIDAD PÚBLICA		1,929,864.26	593,502.93
ADQUISICIÓN DE EQUIPAMIENTO TECNOLÓGICO PARA LOS MUNICIPIOS, POR PARTE DEL SECRETARIADO EJECUTIVO DEL SISTEMA ESTATAL DE SEGURIDAD PÚBLICA.		12,497,550.00	-
ADQUISICIÓN DE BIENES INFORMÁTICOS PARA LA DIRECCIÓN DEL SISTEMA ESTATAL DE INFORMACIÓN EN APOYO A LOS MUNICIPIOS DEL ESTADO, POR PARTE DEL SECRETARIADO EJECUTIVO DEL SISTEMA ESTATAL DE SEGURIDAD PÚBLICA		3,588,042.74	1,892,412.23
ADQUISICIÓN DE BIENES INFORMÁTICOS PARA LA DIRECCIÓN DEL SISTEMA ESTATAL DE INFORMACIÓN PARA EL FORTALECIMIENTO DE LAS CAPACIDADES EN MATERIA DE LAS BASES DE DATOS NACIONALES.		1,060,744.79	1,060,744.79

PROGRAMAS Y PROYECTOS DE INVERSIÓN
CUARTO TRIMESTRE DE 2023

Ejecutor de gasto			
Programa presupuestario (Modalidad K Proyectos de Inversión)		Modificado	Devengado
Descripción del Proyecto			
ADQUISICIÓN DE BIENES INFORMÁTICOS PARA EL SISTEMA PENITENCIARIO DEL ESTADO DE TABASCO POR EL TABASCO POR EL SECRETARIADO EJECUTIVO DEL SISTEMA ESTATAL DE SEGURIDAD PÚBLICA.		822,027.79	195,463.90
ADQUISICIÓN DE BIENES INFORMÁTICOS PARA EL CENTRO DE REINSERCIÓN SOCIAL DEL ESTADO DE TABASCO		263,668.19	-
ADQUISICIÓN DE BIENES INFORMÁTICOS PARA LA SECRETARÍA DE SEGURIDAD Y PROTECCIÓN CIUDADANA, POR PARTE DEL SECRETARIADO EJECUTIVO DEL SISTEMA ESTATAL DE SEGURIDAD PÚBLICA.		30,450.20	-
ADQUISICIÓN DE UN CIRCUITO CERRADO DE TV PARA LA DIRECCIÓN DEL SISTEMA ESTATAL DE INFORMACIÓN DEL SECRETARIADO EJECUTIVO DEL SISTEMA ESTATAL DE SEGURIDAD PÚBLICA		853,180.00	853,180.00
ADQUISICIÓN DE EQUIPOS DE RADIOCOMUNICACIÓN PARA DOTAR A LAS DIRECCIONES DE SEGURIDAD PÚBLICA MUNICIPAL POR PARTE DEL SECRETARIADO EJECUTIVO DEL SISTEMA ESTATAL DE SEGURIDAD PÚBLICA		822,208.00	822,208.00
ADQUISICIÓN DE EQUIPO DE RADIOCOMUNICACIÓN PARA EL MUNICIPIO DE CENTRO POR PARTE DEL SECRETARIADO EJECUTIVO DEL SISTEMA ESTATAL DE SEGURIDAD PÚBLICA.		308,328.00	308,328.00
ADQUISICIÓN DE EQUIPAMIENTO POR PARTE DEL SECRETARIADO EJECUTIVO DEL SISTEMA ESTATAL DE SEGURIDAD PÚBLICA DEL ESTADO PARA DOTAR A LAS INSTITUCIONES DE SEGURIDAD PÚBLICA ESTATAL Y MUNICIPAL EN MATERIA DE RADIOCOMUNICACIÓN.		6,209,045.00	6,209,045.00
ADQUISICIÓN DE EQUIPO DE SEGURIDAD INFORMÁTICA PARA LA DIRECCIÓN DEL SISTEMA ESTATAL DE INFORMACIÓN DEL SECRETARIADO EJECUTIVO DEL SISTEMA ESTATAL DE SEGURIDAD PÚBLICA.		568,171.91	-
ADQUISICIÓN DE COMPUTADORAS PORTÁTILES PARA EL CENTRO ESTATAL DE EVALUACIÓN Y CONTROL DE CONFIANZA DEL SECRETARIADO EJECUTIVO DEL SISTEMA ESTATAL DE SEGURIDAD PÚBLICA.		124,260.78	-
ADQUISICIÓN DE EQUIPO DE RADIOCOMUNICACIÓN PARA LOS MUNICIPIOS DE CÁRDENAS Y HUIMANGUILLO POR PARTE DEL SECRETARIADO EJECUTIVO DEL SISTEMA ESTATAL DE SEGURIDAD PÚBLICA DEL ESTADO		4,208,155.20	-
K043 - EQUIPAMIENTO LOGICO INTANGIBLE PARA LA GESTION PUBLICA		27,039,000.87	18,999,999.92
ADQUISICIÓN DE SISTEMA INTEGRAL Y UNIFICADO DE OPERACIONES DIARIAS PARA EL CENTRO ESTATAL DE EVALUACIÓN Y CONTROL DE CONFIANZA DEL SECRETARIADO EJECUTIVO DEL SISTEMA ESTATAL DE SEGURIDAD PÚBLICA DEL ESTADO DE TABASCO.		8,039,000.95	-
ADQUISICIÓN DE LICENCIAS PARA LA IMPLEMENTACIÓN DE PLATAFORMA DIGITAL PARA EL MONITOREO DE CONDUCTAS Y EVENTOS DE RIESGOS DELICTIVOS EN LOS MUNICIPIOS DEL ESTADO.		18,999,999.92	18,999,999.92



Unidad de Evaluación del
Desempeño del Poder Ejecutivo





Unidad de Evaluación del
Desempeño del Poder Ejecutivo

[Redacted text]

[Redacted text]

[Redacted text]

[Redacted text]

[Redacted text]

[Redacted text]

[Redacted text]

[Redacted text]

EVOLUCIÓN DE LAS FINANZAS DE LA HACIENDA PÚBLICA ESTATAL



Gobierno del Estado de Tabasco – Poder Ejecutivo
 Estado de Situación Financiera Detallado - LDF
 Al 31 de Diciembre del 2023 y 31 de Diciembre del 2022 (b)
 (PESOS)

Concepto (c)	2023 (d)	31 de Diciembre del 2022 (e)	Concepto (c)	2023 (d)	31 de Diciembre del 2022 (e)
ACTIVO			PASIVO		
Activo Circulante			Pasivo Circulante		
a. EFECTIVO Y EQUIVALENTES (a=a1+a2+a3+a4+a5+a6+a7)	3,183,202,365	3,192,609,730	a. CUENTAS POR PAGAR A CORTO PLAZO	4,805,492,025	7,221,074,364
a1) Efectivo	0	0	a1) Servicios Personales por Pagar a Corto Plazo	1,034,984,954	95,501,276
a2) Bancos/Tesorería	2,005,558,506	2,950,772,596	a2) Proveedores por Pagar a Corto Plazo	1,126,952,357	2,071,579,829
a3) Bancos/Dependencias y Otros	1,160,514,858	171,377,232	a3) Contratistas por Obras Públicas por Pagar a Corto Plazo	4,984,804	27,554,337
a4) Inversiones Temporales (Hasta 3 meses)	17,129,000	70,459,903	a4) Participaciones y Aportaciones por Pagar a Corto Plazo	144,308,603	0
a5) Fondos con Afectación Especifica	0	0	a5) Transferencias Otorgadas por Pagar a Corto Plazo	0	0
a6) Depósitos de Fondos de Terceros en Garantía y/o Administración	0	0	a6) Intereses, Comisiones y Otros Gastos de la Deuda Pública por Pagar a Corto Plazo	0	0
a7) Otros Efectivos y Equivalentes	0	0	a7) Retenciones y Contribuciones por Pagar a Corto Plazo	1,041,341,524	1,083,679,247
b. DERECHO A RECIBIR EFECTIVO O EQUIVALENTES	316,593,018	187,695,398	a8) Devoluciones de la Ley de Ingresos por Pagar a Corto Plazo	2,607,914	5,947,519
b1) Inversiones Financieras de Corto Plazo	0	0	a9) Otras Cuentas por Pagar a Corto Plazo	1,450,311,870	3,936,812,156
b2) Cuentas por Cobrar a Corto Plazo	750,000	0	b. DOCUMENTOS POR PAGAR A CORTO PLAZO (b=b1+b2+b3)	0	0
b3) Deudores Diversos por Cobrar a Corto Plazo	34,731,068	20,497,133	b1) Documentos Comerciales por Pagar a Corto Plazo	0	0
b4) Ingresos por Recuperar a Corto Plazo	6,431	7,393	b2) Documentos con Contratistas por Obras Públicas por Pagar a Corto Plazo	0	0
b5) Deudores por Anticipos de la Tesorería a Corto Plazo	164,433,515	23,624,392	b3) Otros Documentos por Pagar a Corto Plazo	0	0

ADICIONAL LDF

..

EVOLUCIÓN DE LAS FINANZAS DE LA HACIENDA PÚBLICA ESTATAL



Gobierno del Estado de Tabasco – Poder Ejecutivo
 Estado de Situación Financiera Detallado - LDF
 Al 31 de Diciembre del 2023 y 31 de Diciembre del 2022 (b)
 (PESOS)

Concepto (c)	2023 (d)	31 de Diciembre del 2022 (e)	Concepto (c)	2023 (d)	31 de Diciembre del 2022 (e)
b6) Préstamos Otorgados a Corto Plazo	0	0	c. PORCIÓN A CORTO PLAZO DE LA DEUDA PÚBLICA A LARGO PLAZO	289,247,650	0
b7) Otros Derechos a Recibir Efectivo o Equivalentes a Corto Plazo	116,672,004	143,566,480	c1) Porción a Corto Plazo de la Deuda Pública	289,247,650	0
c. DERECHO A RECIBIR BIENES O SERVICIOS (c=c1+c2+c3+c4+c5)	17,285,798	21,983,153	c2) Porción a Corto Plazo de Arrendamiento Financiero	0	0
c1) Anticipo a Proveedores por Adquisición de Bienes y Prestación de	0	0	d. TÍTULOS Y VALORES A CORTO PLAZO	0	0
c2) Anticipo a Proveedores por Adquisición de Bienes Inmuebles y Muebles	0	4,697,354	e. PASIVOS DIFERIDOS A CORTO PLAZO (e=e1+e2+e3)	0	0
c3) Anticipo a Proveedores por Adquisición de Bienes Intangibles a Corto	0	0	e1) Ingresos Cobrados por Adelantado a Corto Plazo	0	0
c4) Anticipo a Contratistas por Obras Públicas a Corto Plazo	14,325,552	14,325,552	e2) Intereses Cobrados por Adelantado a Corto Plazo	0	0
c5) Otros Derechos a Recibir Bienes o Servicios a Corto Plazo	2,960,246	2,960,246	e3) Otros Pasivos Diferidos a Corto Plazo	0	0
d. INVENTARIOS (d=d1+d2+d3+d4+d5)	673,973	197,876	f. FONDOS Y BIENES DE TERCEROS EN GARANTÍA Y/O ADMINISTRACIÓN A	8,764,753	8,733,610
d1) Inventario de Mercancías para Venta	0	0	f1) Fondos en Garantía a Corto Plazo	8,284,753	8,253,610
d2) Inventario de Mercancías Terminadas	0	0	f2) Fondos en Administración a Corto Plazo	0	0
d3) Inventario de Mercancías en Proceso de Elaboración	0	0	f3) Fondos Contingentes a Corto Plazo	0	0
d4) Inventario de Materias Primas, Materiales y Suministros para Producción	673,973	197,876	f4) Fondos de Fideicomisos, Mandatos y Contratos Análogos a	0	0
d5) Bienes en Transito	0	0	f5) Otros Fondos de Terceros en Garantía y/o Administración a Corto	0	0
e. ALMACENES	1,038,559,343	1,057,607,888	f6) Valores y Bienes en Garantía a Corto Plazo	480,000	480,000
f. ESTIMACIÓN POR PERDIDA O DETERIORO DE ACTIVOS CIRCULANTES	0	0	g. PROVISIONES A CORTO PLAZO (g=g1+g2+g3)	0	0

ADICIONAL LDF

..

EVOLUCIÓN DE LAS FINANZAS DE LA HACIENDA PÚBLICA ESTATAL

Gobierno del Estado de Tabasco – Poder Ejecutivo
Estado de Situación Financiera Detallado - LDF
Al 31 de Diciembre del 2023 y 31 de Diciembre del 2022 (b)
(PESOS)

Concepto (c)	2023 (d)	31 de Diciembre del 2022 (e)	Concepto (c)	2023 (d)	31 de Diciembre del 2022 (e)
f1) Estimaciones para Cuentas Incobrables por Derechos a Recibir Efectivo	0	0	g1) Provisión para Demandas y Juicios a Corto Plazo	0	0
f2) Estimación por Deterioro de Inventarios	0	0	g2) Provisión para Contingencias a Corto Plazo	0	0
g. OTROS ACTIVOS CIRCULANTES (g=g1+g2)	0	0	g3) Otras Provisiones a Corto Plazo	0	0
g1) Valores en Garantía	0	0	h. OTROS PASIVOS A CORTO PLAZO (h=h1+h2+h3)	310,719,570	330,266,036
g2) Bienes en Garantía (excluye depósitos de fondos)	0	0	h1) Ingresos por Clasificar	54,614,175	47,496,380
g3) Bienes Derivados de Embargos, Decomisos, Aseguramientos y Dación en	0	0	h2) Recaudación por Participar	154,885,449	97,781,624
g4) Adquisición con Fondos de Terceros	0	0	h3) Otros Pasivos Circulantes	101,219,946	184,988,032
IA. Total de Activos Circulantes (IA=a+b+c+d+e+f+g)	4,556,314,497	4,460,094,046	IIA. Total de Pasivos Circulantes (IIA=a+b+c+d+e+f+g+h)	5,414,223,998	7,560,074,011
Activo No Circulante			Pasivo No Circulante		
a. INVERSIONES FINANCIERAS A LARGO PLAZO	672,438,402	490,518,231	a. CUENTAS POR PAGAR A LARGO PLAZO	0	0
b. DERECHOS A RECIBIR EFECTIVO O EQUIVALENTES A LARGO PLAZO	0	2,099,645	b. DOCUMENTOS POR PAGAR A LARGO PLAZO	0	0
c. BIENES INMUEBLES, INFRAESTRUCTURA, Y CONSTRUCCIONES	30,364,263,725	29,591,946,325	c. DEUDA PÚBLICA A LARGO PLAZO	5,046,157,192	5,606,556,380
d. BIENES MUEBLES	4,256,460,081	3,923,638,507	d. PASIVOS DIFERIDOS A LARGO PLAZO	0	0
e. ACTIVOS INTANGIBLES	264,298,519	246,993,540	e. FONDOS Y BIENES DE TERCEROS EN GARANTÍA Y/O EN	3,200	3,200
f. DEPRECIACIÓN, DETERIORO Y AMORTIZACIÓN ACUMULADA DE BIENES	-4,244,082,176	-3,950,344,707	f. PROVISIONES A LARGO PLAZO	0	0
g. ACTIVOS DIFERIDOS	0	0			
h. ESTIMACION POR PERDIDA O DETERIORO DE ACTIVOS NO CIRCULANTES	0	0	IIB. Total de Pasivos No Circulantes (IIB=a+b+c+d+e+f)	5,046,160,392	5,606,559,580

ADICIONAL LDF

..

EVOLUCIÓN DE LAS FINANZAS DE LA HACIENDA PÚBLICA ESTATAL



Gobierno del Estado de Tabasco – Poder Ejecutivo
 Estado de Situación Financiera Detallado - LDF
 Al 31 de Diciembre del 2023 y 31 de Diciembre del 2022 (b)
 (PESOS)

Concepto (c)	2023 (d)	31 de Diciembre del 2022 (e)	Concepto (c)	2023 (d)	31 de Diciembre del 2022 (e)
i. OTROS ACTIVOS NO CIRCULANTES	0	0	II. TOTAL DEL PASIVO (II=IIA+IIB)	10,460,384,391	13,166,633,591
IB. Total de Activos No Circulantes (IB=a+b+c+d+e+f+g+h+i)	31,313,378,551	30,304,851,541	HACIENDA PÚBLICA/PATRIMONIO		
I. TOTAL DEL ACTIVO (I=IA+IB)	35,869,693,048	34,764,945,587	IIIA. Hacienda Pública/Patrimonio Contribuido (IIIA=a+b+c)	8,450,467,383	8,407,171,550
			a. APORTACIONES	8,167,782,917	8,167,782,917
			b. DONACIONES DE CAPITAL	273,061,525	229,765,692
			c. ACTUALIZACIONES DE LA HACIENDA PÚBLICA/PATRIMONIO	9,622,941	9,622,941
			IIIB. Hacienda Pública/Patrimonio Generado (IIIB=a+b+c+d+e)	16,958,841,274	13,191,140,445
			a. RESULTADOS DEL EJERCICIO (AHORRO/DESAHORRO)	4,347,780,154	1,068,782,663
			b. RESULTADOS DE EJERCICIOS ANTERIORES	2,620,060,734	2,597,086,978
			c. REVALÚOS	11,402,373,342	11,402,373,342
			d. RESERVAS	0	0
			e. RECTIFICACIONES DE RESULTADOS DE EJERCICIOS	-1,411,372,956	-1,877,102,537
			IIIC. Exceso o Insuficiencia en la Actualización de la Hacienda Pública/Patrimonio (IIIC=a+b)	0	0
			a. RESULTADO POR POSICIÓN MONETARIA	0	0
			b. RESULTADO POR TENENCIA DE ACTIVOS NO MONETARIOS	0	0

ADICIONAL LDF

..

EVOLUCIÓN DE LAS FINANZAS DE LA HACIENDA PÚBLICA ESTATAL

CUARTO TRIMESTRE
2023
TABASCO

Gobierno del Estado de Tabasco – Poder Ejecutivo
Estado de Situación Financiera Detallado - LDF
Al 31 de Diciembre del 2023 y 31 de Diciembre del 2022 (b)
(PESOS)

Concepto (c)	2023 (d)	31 de Diciembre del 2022 (e)	Concepto (c)	2023 (d)	31 de Diciembre del 2022 (e)
			III. TOTAL HACIENDA PÚBLICA/PATRIMONIO (III=IIIA+IIIB+IIIC)	25,409,308,657	21,598,311,995
			IV. TOTAL DEL PASIVO Y HACIENDA PÚBLICA/PATRIMONIO (IV=II+III)	35,869,693,048	34,764,945,587

ADICIONAL LDF

••

EVOLUCIÓN DE LAS FINANZAS DE LA HACIENDA PÚBLICA ESTATAL

GOBIERNO DEL ESTADO DE TABASCO, PODER EJECUTIVO (a)
Informe Analítico de la Deuda Pública y Otros Pasivos - LDF
Del 1 de enero al 31 de diciembre de 2023 (b)
(PESOS)

Denominación de la Deuda Pública y Otros Pasivos (c)	Saldo al 31 de diciembre de 2022 (d)	Disposiciones del Periodo (e)	Amortizaciones del Periodo (f)	Revaluaciones, Reclasificaciones y Otros Ajustes (g)	Saldo Final del Periodo (h) h=d+e-f+g	Pago de Intereses del Periodo (i)	Pago de Comisiones y demás costos asociados durante el Periodo (j)
1. Deuda Pública (1=A+B)	5,606,556,380	0	271,151,538	0	5,335,404,842	571,753,715	1,523,567
A. Corto Plazo (A=a1+a2+a3)		0	271,151,538	560,399,188	289,247,650	0	0
a1) Instituciones de Crédito		0	271,151,538	560,399,188	289,247,650	0	0
a2) Títulos y Valores	0	0		0		0	0
a3) Arrendamientos Financieros	0	0		0		0	0
B. Largo Plazo (B=b1+b2+b3)	5,606,556,380	0	0	-560,399,188	5,046,157,192	0	0
b1) Instituciones de Crédito	5,606,556,380	0	0	-560,399,188	5,046,157,192	0	0
b2) Títulos y Valores	0	0	0	0	0	0	0
b3) Arrendamientos	0	0	0	0	0	0	0
2. Otros Pasivos	7,560,077,211				5,124,979,549	117,317,936	
3. Total de la Deuda Pública y Otros Pasivos (3=1+2)	13,166,633,591			0	10,460,384,391	689,071,651	1,523,567
4. Deuda Contingente 1 (informativo)	0				0		
A. Deuda Contingente 1	0				0		
B. Deuda Contingente 2	0				0		
C. Deuda Contingente XX	0				0		
5. Valor de Instrumentos Bono Cupón Cero 2 (Informativo)	980,750,819			79,774,202	1,060,525,021		
A. Instrumento Bono Cupón Cero 1	666,500,837			55,528,861	722,029,698		
B. Instrumento Bono Cupón Cero 2	314,249,982			24,245,341	338,495,323		
C. Instrumento Bono Cupón Cero XX	0			0	0		

ADICIONAL LDF

..

EVOLUCIÓN DE LAS FINANZAS DE LA HACIENDA PÚBLICA ESTATAL

CUARTO TRIMESTRE
2023
TABASCO

GOBIERNO DEL ESTADO DE TABASCO, PODER EJECUTIVO (a)
Informe Analítico de la Deuda Pública y Otros Pasivos - LDF
Del 1 de enero al 31 de diciembre de 2023 (b)
(PESOS)

- 1 Se refiere a cualquier Financiamiento sin fuente o garantía de pago definida, que sea asumida de manera solidaria o subsidiaria por las Entidades Federativas con sus Municipios, organismos descentralizados y empresas de participación estatal mayoritaria y fideicomisos, locales o municipales, y por los Municipios con sus respectivos organismos descentralizados y empresas de participación municipal mayoritaria.
- 2 Se refiere al valor del Bono Cupón Cero que respalda el pago de los créditos asociados al mismo (Activo).

Obligaciones a Corto Plazo (k)	Monto	Plazo	Tasa de Interés	Comisiones y Costos Relacionados (o)	Tasa Efectiva
	Contratado (l)	Pactado (m)	(n)	(o)	(p)
6. Obligaciones a Corto Plazo (Informativo)	0				

ADICIONAL LDF

••

EVOLUCIÓN DE LAS FINANZAS DE LA HACIENDA PÚBLICA ESTATAL

Gobierno del Estado de Tabasco
 Informe Analítico de Obligaciones Diferentes de Financiamientos – LDF
 Del 1 de enero al 31 de diciembre de 2023 (b)
 (PESOS)

Denominación de las Obligaciones Diferentes de Financiamiento (c)	Fecha del Contrato (d)	Fecha de inicio de operación del proyecto (e)	Fecha de Vencimiento (f)	Monto de la Inversión pactado (g)	Plazo pactado (h)		Monto promedio mensual del pago de la contraprestación correspondiente al pago de inversión (j)	Monto pagado de la inversión al 31 de diciembre de 2023 (k)	Monto pagado de la inversión actualizado al 31 de diciembre 2023(l)	Saldo pendiente por pagar de la inversión al 31 de diciembre 2023 (m = g – l)
A. Asociaciones Público Privadas (APP's) (A=a+b+c+d)	0			0			0	0	0	0
a) APP 1										
b) APP 2										
c) APP 3										
d) APP XX										
B. Otros Instrumentos (B=a+b+c+d)	0			0			0	0	0	0
a) Otro Instrumento 1										
b) Otro Instrumento 2										
c) Otro Instrumento 3										
d) Otro Instrumento XX										
C. Total de Obligaciones Diferentes de Financiamiento (C=A+B)	0			0			0	0	0	0

ADICIONAL LDF

••

EVOLUCIÓN DE LAS FINANZAS DE LA HACIENDA PÚBLICA ESTATAL

Gobierno del Estado de Tabasco – Poder Ejecutivo
Balance Presupuestario - LDF
Del 1 de Enero al 31 de Diciembre del 2023 (b)
(PESOS)

Concepto (c)	Estimado/	Devengado	Recaudado /
	Aprobado (d)		Pagado
A. Ingresos Totales (A = A1+A2+A3)	60,909,040,012	65,172,890,247	65,172,890,247
A1. Ingresos de Libre Disposición	34,899,760,652	36,925,076,031	36,925,076,031
A2. Transferencias Federales Etiquetadas	27,375,302,715	31,192,965,754	31,192,965,754
A3. Financiamiento Neto	-1,366,023,355	-2,945,151,538	-2,945,151,538
B. Egresos Presupuestarios¹ (B = B1+B2)	60,909,040,012	65,684,268,992	65,396,038,469
B1. Gasto no Etiquetado (sin incluir Amortización de la Deuda Pública)	33,620,511,673	34,060,993,133	33,776,775,911
B2. Gasto Etiquetado (sin incluir Amortización de la Deuda Pública)	27,288,528,339	31,623,275,859	31,619,262,558
C. Remanentes del Ejercicio Anterior (C = C1 + C2)		1,323,127,022	1,323,127,022
C1. Remanentes de Ingresos de Libre Disposición aplicados en el periodo		174,091,909	174,091,909
C2. Remanentes de Transferencias Federales Etiquetadas aplicados en el periodo		1,149,035,113	1,149,035,113
I. Balance Presupuestario (I = A – B + C)	0	811,748,277	1,099,978,800
II. Balance Presupuestario sin Financiamiento Neto (II = I - A3)	1,366,023,355	3,756,899,815	4,045,130,338
III. Balance Presupuestario sin Financiamiento Neto y sin Remanentes del Ejercicio Anterior (III = II - C)	1,366,023,355	2,433,772,793	2,722,003,316
Concepto	Aprobado	Devengado	Pagado
E. Intereses, Comisiones y Gastos de la Deuda (E = E1+E2)	680,542,396	573,277,282	573,277,282
E1. Intereses, Comisiones y Gastos de la Deuda con Gasto No Etiquetado	512,570,329	429,110,304	429,110,304
E2. Intereses, Comisiones y Gastos de la Deuda con Gasto Etiquetado	167,972,067	144,166,978	144,166,978
IV. Balance Primario (IV = III + E)	2,046,565,751	3,007,050,075	3,295,280,598
Concepto	Estimado/ Aprobado	Devengado	Recaudado / Pagado
F. Financiamiento (F = F1 + F2)	0	0	0
F1. Financiamiento con Fuente de Pago de Ingresos de Libre Disposición	0	0	0
F2. Financiamiento con Fuente de Pago de Transferencias Federales Etiquetadas	0	0	0
G. Amortización de la Deuda (G = G1 + G2)	1,366,023,355	2,945,151,538	2,945,151,538
G1. Amortización de la Deuda Pública con Gasto No Etiquetado	1,279,248,979	2,856,961,372	2,856,961,372
G2. Amortización de la Deuda Pública con Gasto Etiquetado	86,774,376	88,190,166	88,190,166
A3. Financiamiento Neto (A3 = F – G)	-1,366,023,355	-2,945,151,538	-2,945,151,538

EVOLUCIÓN DE LAS FINANZAS DE LA HACIENDA PÚBLICA ESTATAL

CUARTO TRIMESTRE
2023

TABASCO

Gobierno del Estado de Tabasco – Poder Ejecutivo
Balance Presupuestario - LDF
Del 1 de Enero al 31 de Diciembre del 2023 (b)
(PESOS)

Concepto	Estimado/ Aprobado	Devengado	Recaudado / Pagado
A1. Ingresos de Libre Disposición	34,899,760,652	36,925,076,031	36,925,076,031
A3.1. Financiamiento Neto con Fuente de Pago de Ingresos de Libre Disposición (A3.1 = F1 – G1)	-1,279,248,979	-2,856,961,372	-2,856,961,372
F1. Financiamiento con Fuente de Pago de Ingresos de Libre Disposición			
G1. Amortización de la Deuda Pública con Gasto No Etiquetado	1,279,248,979	2,856,961,372	2,856,961,372
B1. Gasto No Etiquetado (sin incluir Amortización de la Deuda Pública)	33,620,511,673	34,060,993,133	33,776,775,911
C1. Remanentes de Ingresos de Libre Disposición aplicados en el periodo		174,091,909	174,091,909
V. Balance Presupuestario de Recursos Disponibles (V = A1 + A3.1 – B 1 + C1)	0	181,213,435	465,430,657
VI. Balance Presupuestario de Recursos Disponibles sin Financiamiento Neto (VI = V – A3.1)	1,279,248,979	3,038,174,807	3,322,392,029
Concepto	Estimado/ Aprobado	Devengado	Recaudado / Pagado
A2. Transferencias Federales Etiquetadas	27,375,302,715	31,192,965,754	31,192,965,754
A3.2. Financiamiento Neto con Fuente de Pago de Transferencias Federales Etiquetadas (A3.2 = F2 – G2)	-86,774,376	-88,190,166	-88,190,166
F2. Financiamiento con Fuente de Pago de Transferencias Federales Etiquetadas			
G2. Amortización de la Deuda Pública con Gasto Etiquetado	86,774,376	88,190,166	88,190,166
B2. Gasto Etiquetado (sin incluir Amortización de la Deuda Pública)	27,288,528,339	31,623,275,859	31,619,262,558
C2. Remanentes de Transferencias Federales Etiquetadas aplicados en el periodo		1,149,035,113	1,149,035,113
VII. Balance Presupuestario de Recursos Etiquetados (VII = A2 + A3.2 – B2 + C2)	0	630,534,842	634,548,143
VIII. Balance Presupuestario de Recursos Etiquetados sin Financiamiento Neto (VIII = VII – A3.2)	86,774,376	718,725,008	722,738,309

ADICIONAL LDF

••

EVOLUCIÓN DE LAS FINANZAS DE LA HACIENDA PÚBLICA ESTATAL



Gobierno del Estado de Tabasco – Poder Ejecutivo
Estado Analítico de Ingresos Detallado – LDF
Del 01 de Enero al 31 de Diciembre del 2023

Rubro de Ingresos por Concepto (c)	Ingreso					
	Estimado (d)	Ampliaciones/ (Reducciones)	Modificado	Devengado	Recaudado	Diferencia (e)
Ingresos de Libre Disposición						
A. Impuestos	2,324,094,891	637,509,820	2,961,604,711	2,961,604,711	2,961,604,711	637,509,820
B. Cuotas y Aportaciones de Seguridad Social	0	0	0	0	0	0
C. Contribuciones de Mejoras	0	0	0	0	0	0
D. Derechos	1,128,121,169	379,137,883	1,507,259,052	1,507,259,052	1,507,259,052	379,137,883
E. Productos	153,381,453	218,641,360	372,022,813	372,022,813	372,022,813	218,641,360
F. Aprovechamientos	380,408,251	97,939,347	478,347,598	478,347,598	478,347,598	97,939,347
G. Ingresos por Venta de Bienes y Prestación de Servicios	176,236,750	-176,236,750	0	0	0	-176,236,750
H. Participaciones (H=h1+h2+h3+h4+h5+h6+h7+h8+h9+10+h11)	30,272,394,682	524,697,175	30,797,091,857	30,797,091,857	30,797,091,857	524,697,175
h1) Fondo General de Participaciones	22,221,046,834	-117,550,644	22,103,496,190	22,103,496,190	22,103,496,190	-117,550,644
h2) Fondo de Fomento Municipal	1,143,674,060	-125,590,849	1,018,083,211	1,018,083,211	1,018,083,211	-125,590,849
h3) Fondo de Fiscalización y Recaudación	2,021,571,984	-53,224,874	1,968,347,110	1,968,347,110	1,968,347,110	-53,224,874
h4) Fondo de Compensación	0	0	0	0	0	0
h5) Fondo de Extracción de Hidrocarburos	1,249,319,526	118,265,323	1,367,584,849	1,367,584,849	1,367,584,849	118,265,323
h6) Impuesto Especial Sobre Producción y Servicios	280,007,907	-2,218,165	277,789,742	277,789,742	277,789,742	-2,218,165
h7) 0.136% de la Recaudación Federal Participable	0	0	0	0	0	0
h8) 3.17% Sobre Extracción de Petróleo	0	0	0	0	0	0
h9) Gasolinas y Diesel	410,000,000	33,070,688	443,070,688	443,070,688	443,070,688	33,070,688
h10) Fondo del Impuesto Sobre la Renta	2,946,774,371	-413,815,092	2,532,959,279	2,532,959,279	2,532,959,279	-413,815,092
h11) Fondo de Estabilización de los Ingresos de las Entidades Federativas	0	1,085,760,788	1,085,760,788	1,085,760,788	1,085,760,788	1,085,760,788
I. Incentivos Derivados de la Colaboración Fiscal (I=i1+i2+i3+i4+i5)	465,123,456	343,626,543	808,749,999	808,749,999	808,749,999	343,626,543
i1) Tenencia o Uso de Vehículos	0	1,598	1,598	1,598	1,598	1,598
i2) Fondo de Compensación ISAN	51,693,145	-1	51,693,144	51,693,144	51,693,144	-1
i3) Impuesto Sobre Automóviles Nuevos	187,696,868	52,151,905	239,848,773	239,848,773	239,848,773	52,151,905
i4) Fondo de Compensación de Repecos-Intermedios	7,733,443	3,093,573	10,827,016	10,827,016	10,827,016	3,093,573

ADICIONAL LDF

..

EVOLUCIÓN DE LAS FINANZAS DE LA HACIENDA PÚBLICA ESTATAL

CUARTO TRIMESTRE
2023
TABASCO

Gobierno del Estado de Tabasco – Poder Ejecutivo
Estado Analítico de Ingresos Detallado – LDF
Del 01 de Enero al 31 de Diciembre del 2023

Rubro de Ingresos por Concepto (c)	Ingreso					
	Estimado (d)	Ampliaciones/ (Reducciones)	Modificado	Devengado	Recaudado	Diferencia (e)
i5) Otros Incentivos Economicos	218,000,000	288,379,467	506,379,467	506,379,467	506,379,467	288,379,467
J. Transferencias y Asignaciones						
K. Convenios						
k1) Otros Convenios y Subsidios						
L. Otros Ingresos de Libre Disposición (L=l1+l2)						
l1) Participaciones en Ingresos Locales						
l2) Otros Ingresos de Libre Disposición						
I. Total de Ingresos de Libre Disposición (I=A+B+C+D+E+F+G+H+I+J+K+L)	34,899,760,652	2,025,315,379	36,925,076,031	36,925,076,031	36,925,076,031	2,025,315,379
Ingresos Excedentes de Ingresos de Libre Disposición						
Transferencias Federales Etiquetadas						
A. Aportaciones (A=a1+a2+a3+a4+a5+a6+a7+a8)	19,987,799,481	661,662,292	20,649,461,773	20,649,461,773	20,649,461,773	661,662,292
a1) Fondo de Aportaciones para la Nómina Educativa y Gasto Operativo	8,977,781,293	782,419,659	9,760,200,952	9,760,200,952	9,760,200,952	782,419,659
a2) Fondo de Aportaciones para los Servicios de Salud	3,355,093,454	58,059,656	3,413,153,110	3,413,153,110	3,413,153,110	58,059,656
a3) Fondo de Aportaciones para la Infraestructura Social	2,881,651,754	0	2,881,651,754	2,881,651,754	2,881,651,754	0
a4) Fondo de Aportaciones para el Fortalecimiento de los Municipios y de las Demarcaciones Territoriales del Distrito Federal	2,130,336,269	4,241,961	2,134,578,230	2,134,578,230	2,134,578,230	4,241,961
a5) Fondo de Aportaciones Múltiples	1,134,885,305	-160,845,413	974,039,892	974,039,892	974,039,892	-160,845,413
a6) Fondo de Aportaciones para la Educación Tecnológica y	231,572,904	10,514,105	242,087,009	242,087,009	242,087,009	10,514,105
a7) Fondo de Aportaciones para la Seguridad Pública de los Estados y del Distrito Federal	249,492,730	0	249,492,730	249,492,730	249,492,730	0
a8) Fondo de Aportaciones para el Fortalecimiento de las Entidades Federativas	1,026,985,772	-32,727,676	994,258,096	994,258,096	994,258,096	-32,727,676
B. Convenios (B=b1+b2+b3+b4)	5,757,632,500	3,091,016,468	8,848,648,968	8,848,648,968	8,848,648,968	3,091,016,468
b1) Convenios de Protección Social en Salud	2,077,226,931	-496,427,723	1,580,799,208	1,580,799,208	1,580,799,208	-496,427,723

ADICIONAL LDF

**

EVOLUCIÓN DE LAS FINANZAS DE LA HACIENDA PÚBLICA ESTATAL

CUARTO TRIMESTRE
2023
TABASCO

Gobierno del Estado de Tabasco – Poder Ejecutivo
Estado Analítico de Ingresos Detallado – LDF
Del 01 de Enero al 31 de Diciembre del 2023

Rubro de Ingresos por Concepto (c)	Ingreso					
	Estimado (d)	Ampliaciones/ (Reducciones)	Modificado	Devengado	Recaudado	Diferencia (e)
b2) Convenios de Descentralización	3,319,710,728	1,875,405,402	5,195,116,130	5,195,116,130	5,195,116,130	1,875,405,402
b3) Convenios de Reasignación	360,694,841	1,712,038,789	2,072,733,630	2,072,733,630	2,072,733,630	1,712,038,789
C. Fondos Distintos de Aportaciones (C=c1+c2)	1,628,670,734	64,414,286	1,693,085,020	1,693,085,020	1,693,085,020	64,414,286
c1) Fondo para Entidades Federativas y Municipios Productores de Hidrocarburos	1,628,670,734	64,414,286	1,693,085,020	1,693,085,020	1,693,085,020	64,414,286
c2) Fondo Minero						
D. Transferencias, Asignaciones, Subsidios y Subvenciones, y Pensiones y Jubilaciones	1,200,000	569,993	1,769,993	1,769,993	1,769,993	569,993
E. Otras Transferencias Federales Etiquetadas						
II. Total de Transferencias Federales Etiquetadas (II=A+B+C+D+E)	27,375,302,715	3,817,663,039	31,192,965,754	31,192,965,754	31,192,965,754	3,817,663,039
III. Ingresos Derivados de Financiamientos (III = A)	0	0	0	0	0	0
A. Ingresos Derivados de Financiamientos	0	0	0	0	0	0
IV. Total de Ingresos (IV=I+II+III)	62,275,063,367	5,842,978,418	68,118,041,785	68,118,041,785	68,118,041,785	5,842,978,418
Datos Informativos						
1. Ingresos Derivados de Financiamiento con Fuente de Pago de Ingresos de Libre Disposición	0	0	0	0	0	0
2. Ingresos Derivados de Financiamiento con Fuente de Pago de Transferencias Federales Etiquetadas						
3. Ingresos Derivados de Financiamiento (3 = 1 + 2)	0	0	0	0	0	0

ADICIONAL LDF

..

EVOLUCIÓN DE LAS FINANZAS DE LA HACIENDA PÚBLICA ESTATAL



Gobierno del Estado de Tabasco – Poder Ejecutivo
 Estado Analítico del Ejercicio del Presupuesto de Egresos Detallado – LDF
 Clasificación por Objeto del Gasto (Capítulo y Concepto)
 Del 1 de Enero al 31 de Diciembre del 2023
 (PESOS)

Concepto	Egresos					Subejercicio
	Aprobado	Ampliaciones/ (Reducciones)	Modificado	Devengado	Pagado	
I. Gasto No Etiquetado (I=A+B+C+D+E+F+G+H+I)	34,899,760,652	2,278,465,820	37,178,226,472	36,917,954,505	36,633,737,283	260,271,967
A. Servicios Personales (A=a1+a2+a3+a4+a5+a6+a7)	12,671,595,768	-980,544,240	11,691,051,528	11,691,051,528	11,691,051,528	0
a1) Remuneraciones al Personal de Caracter Permanente	4,282,116,723	-52,914,108	4,229,202,615	4,229,202,615	4,229,202,615	0
a2) Remuneraciones al Personal de Caracter Transitorio	616,623,017	-23,874,906	592,748,111	592,748,111	592,748,111	0
a3) Remuneraciones Adicionales y Especiales	3,145,779,570	-533,884,395	2,611,895,175	2,611,895,175	2,611,895,175	0
a4) Seguridad Social	1,168,908,968	401,535,372	1,570,444,340	1,570,444,340	1,570,444,340	0
a5) Otras Prestaciones Sociales y Economicas	2,115,009,968	-114,086,743	2,000,923,225	2,000,923,225	2,000,923,225	0
a6) Previsiones	652,847,029	-652,847,029	0	0	0	0
a7) Pago de Estimulos a Servidores Publicos	690,310,493	-4,472,430	685,838,063	685,838,063	685,838,063	0
B. Materiales y Suministros (B=b1+b2+b3+b4+b5+b6+b7+b8+b9)	804,169,048	-190,540,756	613,628,292	613,628,292	570,137,688	0
b1) Materiales de Administracion, Emision de Documentos y Articulos Oficiales	65,113,424	49,815,336	114,928,760	114,928,760	106,572,382	0
b2) Alimentos y Utensilios	114,044,562	16,518,966	130,563,528	130,563,528	120,211,423	0
b3) Materias Primas y Materiales de Producción y Comercialización	1,685,000	-358,539	1,326,461	1,326,461	681,050	0
b4) Materiales y Artículos de Construcción y de Reparación	22,811,684	3,111,954	25,923,638	25,923,638	21,400,355	0
b5) Productos Químicos, Farmacéuticos y de Laboratorio	351,475,501	-267,906,602	83,568,899	83,568,899	77,294,085	0
b6) Combustibles, Lubricantes y Aditivos	132,848,150	42,015,276	174,863,426	174,863,426	164,104,674	0
b7) Vestuario, Blancos, Prendas de Protección y Artículos	105,944,652	-37,860,371	68,084,281	68,084,281	68,084,281	0
b8) Materiales y Suministros para Seguridad	0	0	0	0	0	0
b9) Herramientas, Refacciones y Accesorios Menores	10,246,075	4,123,224	14,369,299	14,369,299	11,789,438	0
C. Servicios Generales (C=c1+c2+c3+c4+c5+c6+c7+c8+c9)	1,001,851,154	239,050,669	1,240,901,823	1,240,901,823	1,126,594,417	0
c1) Servicios Básicos	176,867,392	-16,252,681	160,614,711	160,614,711	159,468,495	0
c2) Servicios de Arrendamiento	259,903,129	-4,693,030	255,210,099	255,210,099	213,998,506	0

ADICIONAL LDF

..

EVOLUCIÓN DE LAS FINANZAS DE LA HACIENDA PÚBLICA ESTATAL



Gobierno del Estado de Tabasco – Poder Ejecutivo
 Estado Analítico del Ejercicio del Presupuesto de Egresos Detallado – LDF
 Clasificación por Objeto del Gasto (Capítulo y Concepto)
 Del 1 de Enero al 31 de Diciembre del 2023
 (PESOS)

Concepto	Egresos					Subejercicio
	Aprobado	Ampliaciones/ (Reducciones)	Modificado	Devengado	Pagado	
c3) Servicios Profesionales, Científicos, Técnicos y Otros Servicios	81,392,495	38,381,661	119,774,156	119,774,156	98,337,493	0
c4) Servicios Financieros, Bancarios y Comerciales	39,867,352	125,109,613	164,976,965	164,976,965	155,461,816	0
c5) Servicios de Instalación, Reparación, Mantenimiento y Conservación	68,802,438	7,257,552	76,059,990	76,059,990	60,132,330	0
c6) Servicios de Comunicación Social y Publicidad	65,000	486,000	551,000	551,000	551,000	0
c7) Servicios de Traslado y Viáticos	23,229,942	-937,158	22,292,784	22,292,784	22,125,153	0
c8) Servicios Oficiales	13,770,620	-4,508,331	9,262,289	9,262,289	8,222,933	0
c9) Otros Servicios Generales	337,952,786	94,207,042	432,159,828	432,159,828	408,296,691	0
D. Transferencias, Asignaciones, Subsidios y Otras Ayudas (D=d1+d2+d3+d4+d5+d6+d7+d8+d9)	9,894,401,220	1,360,585,172	11,254,986,392	11,254,986,392	11,228,859,336	0
d1) Transferencias Internas y Asignaciones al Sector Público	2,812,831,037	571,155,358	3,383,986,395	3,383,986,395	3,383,986,395	0
d2) Transferencias al Resto del Sector Público	5,891,717,094	871,034,563	6,762,751,657	6,762,751,657	6,746,825,737	0
d3) Subsidios y Subvenciones	807,590,000	-26,468,199	781,121,801	781,121,801	780,098,558	0
d4) Ayudas Sociales	59,239,900	7,838,510	67,078,410	67,078,410	57,900,517	0
d5) Pensiones y Jubilaciones	0	0	0	0	0	0
d6) Transferencias a Fideicomisos, Mandatos y Otros Análogos	312,923,189	-117,029,016	195,894,174	195,894,174	195,894,174	0
d7) Transferencias a la Seguridad Social	0	0	0	0	0	0
d8) Donativos	10,100,000	54,053,955	64,153,955	64,153,955	64,153,955	0
d9) Transferencias al Exterior	0	0	0	0	0	0
E. Bienes Muebles, Inmuebles e Intangibles (E=e1+e2+e3+e4+e5+e6+e7+e8+e9)	7,250,000	244,945,150	252,195,150	143,357,050	46,503,693	108,838,100
e1) Mobiliario y Equipo de Administración	0	17,700,779	17,700,779	16,152,137	7,109,068	1,548,641
e2) Mobiliario y Equipo Educativo y Recreativo	0	8,764,140	8,764,140	8,568,383	6,335,088	195,757
e3) Equipo e Instrumental Médico y de Laboratorio	0	310,345	310,345	310,345	0	0

ADICIONAL LDF

..

EVOLUCIÓN DE LAS FINANZAS DE LA HACIENDA PÚBLICA ESTATAL



Gobierno del Estado de Tabasco – Poder Ejecutivo
Estado Analítico del Ejercicio del Presupuesto de Egresos Detallado – LDF
Clasificación por Objeto del Gasto (Capítulo y Concepto)
Del 1 de Enero al 31 de Diciembre del 2023
(PESOS)

Concepto	Egresos					Subejercicio
	Aprobado	Ampliaciones/ (Reducciones)	Modificado	Devengado	Pagado	
e4) Vehículos y Equipo de Transporte	7,250,000	38,970,856	46,220,856	36,286,222	31,843,722	9,934,634
e5) Equipo de Defensa y Seguridad	0	0	0	0	0	0
e6) Maquinaria, Otros Equipos y Herramientas	0	169,227,961	169,227,961	82,039,964	1,215,815	87,187,997
e7) Activos Biologicos	0	0	0	0	0	0
e8) Bienes Inmuebles	0	0	0	0	0	0
e9) Activos Intangibles	0	9,971,070	9,971,070	0	0	9,971,070
F . Inversión Pública (F=f1+f2+f3)	0	300,464,069	300,464,069	149,030,202	145,991,402	151,433,868
f1) Obra Pública en Bienes de Dominio Público	0	62,681,868	62,681,868	55,730,572	54,736,081	6,951,296
f2) Obra Pública en Bienes Propios	0	237,782,202	237,782,202	93,299,630	91,255,321	144,482,572
f3) Proyectos Productivos y Acciones de Fomento	0	0	0	0	0	0
G. Inversiones Financieras y Otras Provisiones	0	0	0	0	0	0
(G=g1+g2+g3+g4+g5+g6+g7)						
g1) Inversiones Para el Fomento de Actividades Productivas	0	0	0	0	0	0
g2) Acciones y Participaciones de Capital	0	0	0	0	0	0
g3) Compra de Títulos y Valores	0	0	0	0	0	0
g4) Concesión de Prestamos	0	0	0	0	0	0
g5) Inversiones en Fideicomisos, Mandatos y Otros Análogos.	0	0	0	0	0	0
g6) Otras Inversiones Financieras	0	0	0	0	0	0
g7) Provisiones para Contingencias y Otras Erogaciones	0	0	0	0	0	0
H. Participaciones y Aportaciones (H=h1+h2+h3)	8,622,531,243	-189,296,245	8,433,234,998	8,433,234,998	8,432,834,998	0
h1) Participaciones	7,640,229,162	-174,730,637	7,465,498,525	7,465,498,525	7,465,498,525	0
h2) Aportaciones	0	285,037,473	285,037,473	285,037,473	285,037,473	0
h3) Convenios	982,302,081	-299,603,081	682,699,000	682,699,000	682,299,000	0
I. Deuda Pública (I=i1+i2+i3+i4+i5+i6+i7)	1,897,962,219	1,493,802,001	3,391,764,220	3,391,764,220	3,391,764,220	0

ADICIONAL LDF

..

EVOLUCIÓN DE LAS FINANZAS DE LA HACIENDA PÚBLICA ESTATAL



Gobierno del Estado de Tabasco – Poder Ejecutivo
 Estado Analítico del Ejercicio del Presupuesto de Egresos Detallado – LDF
 Clasificación por Objeto del Gasto (Capítulo y Concepto)
 Del 1 de Enero al 31 de Diciembre del 2023
 (PESOS)

Concepto	Egresos					Subejercicio
	Aprobado	Ampliaciones/ (Reducciones)	Modificado	Devengado	Pagado	
i1) Amortización de la Deuda Pública	1,279,248,979	1,577,712,393	2,856,961,372	2,856,961,372	2,856,961,372	0
i2) Intereses de la Deuda Pública	487,068,329	-59,481,592	427,586,737	427,586,737	427,586,737	0
i3) Comisiones de la Deuda Pública	0	0	0	0	0	0
i4) Gastos de la Deuda Pública	2,000	0	2,000	2,000	2,000	0
i5) Costo por Coberturas	25,500,000	-23,978,433	1,521,567	1,521,567	1,521,567	0
i6) Apoyos Financieros	0	0	0	0	0	0
i7) Adeudos de Ejercicios Fiscales Anteriores (ADEFAS)	106,142,911	-450,366	105,692,545	105,692,545	105,692,545	0
II. Gasto Etiquetado (II=A+B+C+D+E+F+G+H+I)	27,375,302,715	4,961,038,607	32,336,341,322	31,711,466,026	31,707,452,724	624,875,296
A. Servicios Personales (A=a1+a2+a3+a4+a5+a6+a7)	8,735,240,555	2,278,817,085	11,014,057,640	11,014,057,640	11,014,057,640	0
a1) Remuneraciones al Personal de Caracter Permanente	2,604,769,108	2,238,178,390	4,842,947,498	4,842,947,498	4,842,947,498	0
a2) Remuneraciones al Personal de Caracter Transitorio	7,280,518	36,659,177	43,939,695	43,939,695	43,939,695	0
a3) Remuneraciones Adicionales y Especiales	1,535,586,989	470,299,246	2,005,886,235	2,005,886,235	2,005,886,235	0
a4) Seguridad Social	843,697,693	77,307,311	921,005,004	921,005,004	921,005,004	0
a5) Otras Prestaciones Sociales y Economicas	1,574,171,850	463,859,641	2,038,031,491	2,038,031,491	2,038,031,491	0
a6) Previsiones	0	0	0	0	0	0
a7) Pago de Estimulos a Servidores Publicos	2,169,734,397	-1,007,486,679	1,162,247,718	1,162,247,718	1,162,247,718	0
B. Materiales y Suministros (B=b1+b2+b3+b4+b5+b6+b7+b8+b9)	101,914,885	41,827,520	143,742,405	142,649,620	142,625,320	1,092,785
b1) Materiales de Administracion, Emision de Documentos y Articulos Oficiales	67,214,671	17,985,322	85,199,993	84,107,208	84,107,208	1,092,785
b2) Alimentos y Utensilios	4,052,250	-1,571	4,050,679	4,050,679	4,026,379	0
b3) Materias Primas y Materiales de Producción y Comercialización	0	0	0	0	0	0
b4) Materiales y Artículos de Construcción y de Reparación	20,758,324	764,776	21,523,100	21,523,100	21,523,100	0
b5) Productos Químicos, Farmacéuticos y de Laboratorio	884,795	-149,366	735,429	735,429	735,429	0

ADICIONAL LDF

..

EVOLUCIÓN DE LAS FINANZAS DE LA HACIENDA PÚBLICA ESTATAL



Gobierno del Estado de Tabasco – Poder Ejecutivo
Estado Analítico del Ejercicio del Presupuesto de Egresos Detallado – LDF
Clasificación por Objeto del Gasto (Capítulo y Concepto)
Del 1 de Enero al 31 de Diciembre del 2023
(PESOS)

Concepto	Egresos					Subejercicio
	Aprobado	Ampliaciones/ (Reducciones)	Modificado	Devengado	Pagado	
b6) Combustibles, Lubricantes y Aditivos	2,643,360	2,219,289	4,862,649	4,862,649	4,862,649	0
b7) Vestuario, Blancos, Prendas de Protección y Artículos Deportivos	2,263,800	13,661,469	15,925,269	15,925,269	15,925,269	0
b8) Materiales y Suministros para Seguridad	0	5,978,410	5,978,410	5,978,410	5,978,410	0
b9) Herramientas, Refacciones y Accesorios Menores	4,097,685	1,369,190	5,466,875	5,466,875	5,466,875	0
C. Servicios Generales (C=c1+c2+c3+c4+c5+c6+c7+c8+c9)	333,445,974	56,639,725	390,085,699	386,977,499	386,977,499	3,108,200
c1) Servicios Básicos	142,717,673	12,593,567	155,311,240	155,311,240	155,311,240	0
c2) Servicios de Arrendamiento	1,134,000	2,509,052	3,643,052	3,643,052	3,643,052	0
c3) Servicios Profesionales, Científicos, Técnicos y Otros Servicios	2,871,500	58,391,008	61,262,508	60,613,508	60,613,508	649,000
c4) Servicios Financieros, Bancarios y Comerciales	930,000	58,841	988,841	988,841	988,841	0
c5) Servicios de Instalación, Reparación, Mantenimiento y Conservación	181,068,241	-32,025,694	149,042,547	149,042,547	149,042,547	0
c6) Servicios de Comunicación Social y Publicidad	0	0	0	0	0	0
c7) Servicios de Traslado y Viáticos	1,674,560	-117,318	1,557,242	1,557,242	1,557,242	0
c8) Servicios Oficiales	1,050,000	15,114,024	16,164,024	13,704,824	13,704,824	2,459,200
c9) Otros Servicios Generales	2,000,000	116,245	2,116,245	2,116,245	2,116,245	0
D. Transferencias, Asignaciones, Subsidios y Otras Ayudas (D=d1+d2+d3+d4+d5+d6+d7+d8+d9)	10,364,030,264	955,052,222	11,319,082,486	11,319,082,486	11,316,374,902	0
d1) Transferencias Internas y Asignaciones al Sector Público	107,763,100	-4,670,213	103,092,887	103,092,887	103,092,887	0
d2) Transferencias al Resto del Sector Público	9,724,741,919	755,053,785	10,479,795,704	10,479,795,704	10,477,088,120	0
d3) Subsidios y Subvenciones	0	7,363,868	7,363,868	7,363,868	7,363,868	0
d4) Ayudas Sociales	7,568,245	93,183,971	100,752,216	100,752,216	100,752,216	0
d5) Pensiones y Jubilaciones	500,000,000	70,000,000	570,000,000	570,000,000	570,000,000	0
d6) Transferencias a Fideicomisos, Mandatos y Otros Análogos	23,957,000	34,120,811	58,077,811	58,077,811	58,077,811	0

ADICIONAL LDF

..

EVOLUCIÓN DE LAS FINANZAS DE LA HACIENDA PÚBLICA ESTATAL



Gobierno del Estado de Tabasco – Poder Ejecutivo
 Estado Analítico del Ejercicio del Presupuesto de Egresos Detallado – LDF
 Clasificación por Objeto del Gasto (Capítulo y Concepto)
 Del 1 de Enero al 31 de Diciembre del 2023
 (PESOS)

Concepto	Egresos					Subejercicio
	Aprobado	Ampliaciones/ (Reducciones)	Modificado	Devengado	Pagado	
d7) Transferencias a la Seguridad Social	0	0	0	0	0	0
d8) Donativos	0	0	0	0	0	0
d9) Transferencias al Exterior	0	0	0	0	0	0
E. Bienes Muebles, Inmuebles e Intangibles (E=e1+e2+e3+e4+e5+e6+e7+e8+e9)	0	252,126,623	252,126,623	192,410,710	191,129,293	59,715,913
e1) Mobiliario y Equipo de Administración	0	85,980,469	85,980,469	78,688,603	78,688,603	7,291,866
e2) Mobiliario y Equipo Educativo y Recreativo	0	13,154,465	13,154,465	12,404,525	12,404,525	749,940
e3) Equipo e Instrumental Médico y de Laboratorio	0	188,910	188,910	188,910	188,910	0
e4) Vehículos y Equipo de Transporte	0	48,871,836	48,871,836	27,909,534	27,909,534	20,962,302
e5) Equipo de Defensa y Seguridad	0	18,650,909	18,650,909	186,260	186,260	18,464,649
e6) Maquinaria, Otros Equipos y Herramientas	0	58,003,668	58,003,668	53,795,512	52,514,095	4,208,155
e7) Activos Biológicos	0	0	0	0	0	0
e8) Bienes Inmuebles	0	0	0	0	0	0
e9) Activos Intangibles	0	27,276,367	27,276,367	19,237,366	19,237,366	8,039,001
F. Inversión Pública (F=f1+f2+f3)	774,264,047	1,676,723,225	2,450,987,272	2,034,337,476	2,034,337,476	416,649,795
f1) Obra Pública en Bienes de Dominio Público	774,264,047	1,191,585,217	1,965,849,264	1,603,442,886	1,603,442,886	362,406,378
f2) Obra Pública en Bienes Propios	0	485,138,007	485,138,007	430,894,590	430,894,590	54,243,417
f3) Proyectos Productivos y Acciones de Fomento	0	0	0	0	0	0
G. Inversiones Financieras y Otras Provisiones (G=g1+g2+g3+g4+g5+g6+g7)	0	0	0	0	0	0
g1) Inversiones Para el Fomento de Actividades Productivas	0	0	0	0	0	0
g2) Acciones y Participaciones de Capital	0	0	0	0	0	0
g3) Compra de Títulos y Valores	0	0	0	0	0	0
g4) Concesión de Prestamos	0	0	0	0	0	0

ADICIONAL LDF

..

EVOLUCIÓN DE LAS FINANZAS DE LA HACIENDA PÚBLICA ESTATAL

CUARTO TRIMESTRE
2023
TABASCO

Gobierno del Estado de Tabasco – Poder Ejecutivo
Estado Analítico del Ejercicio del Presupuesto de Egresos Detallado – LDF
Clasificación por Objeto del Gasto (Capítulo y Concepto)
Del 1 de Enero al 31 de Diciembre del 2023
(PESOS)

Concepto	Egresos					Subejercicio
	Aprobado	Ampliaciones/ (Reducciones)	Modificado	Devengado	Pagado	
g5) Inversiones en Fideicomisos, Mandatos y Otros Análogos.	0	0	0	0	0	0
g6) Otras Inversiones Financieras	0	0	0	0	0	0
g7) Provisiones para Contingencias y Otras Erogaciones	0	0	0	0	0	0
H. Participaciones y Aportaciones (H=h1+h2+h3)	6,811,660,547	-277,758,494	6,533,902,053	6,389,593,450	6,389,593,450	144,308,603
h1) Participaciones	0	0	0	0	0	0
h2) Aportaciones	4,662,689,997	4,241,961	4,666,931,958	4,666,931,958	4,666,931,958	0
h3) Convenios	2,148,970,550	-282,000,455	1,866,970,095	1,722,661,492	1,722,661,492	144,308,603
I. Deuda Pública (I=i1+i2+i3+i4+i5+i6+i7)	254,746,443	-22,389,299	232,357,144	232,357,144	232,357,144	0
i1) Amortización de la Deuda Pública	86,774,376	1,415,790	88,190,166	88,190,166	88,190,166	0
i2) Intereses de la Deuda Pública	167,972,067	-23,805,089	144,166,978	144,166,978	144,166,978	0
i3) Comisiones de la Deuda Pública	0	0	0	0	0	0
i4) Gastos de la Deuda Pública	0	0	0	0	0	0
i5) Costo por Coberturas	0	0	0	0	0	0
i6) Apoyos Financieros	0	0	0	0	0	0
i7) Adeudos de Ejercicios Fiscales Anteriores (ADEFAS)	0	0	0	0	0	0
Total de Egresos	62,275,063,367	7,239,504,427	69,514,567,794	68,629,420,530	68,341,190,007	885,147,264

ADICIONAL LDF

..

EVOLUCIÓN DE LAS FINANZAS DE LA HACIENDA PÚBLICA ESTATAL

CUARTO TRIMESTRE
2023
TABASCO

Gobierno del Estado de Tabasco
Estado Analítico del Ejercicio del Presupuesto de Egresos Detallado - LDF
Clasificación Administrativa
Del 01 de Enero al 31 de Diciembre del 2023

Concepto	Egresos					
	Aprobado	Ampliaciones/ (Reducciones)	Modificado	Devengado	Pagado	Subejercicio
	1	2	3 = (1 + 2)	4	5	6 = (3 - 4)
UNIDADES RESPONSABLES						
-SECRETARIA DE GOBIERNO	711,060,245	165,294,558	876,354,803	814,450,289	810,176,210	61,904,514
- OFICINA DEL C. SECRETARIO DE GOBIERNO	0	0	0	0	0	0
- OFICINA DEL C. SECRETARIO DE GOBIERNO	0	0	0	0	0	0
- DIRECCION GENERAL DE SERVICIOS LEGALES	11,631,367	-9,195	11,622,172	11,622,172	11,590,311	0
- OFICINA DE LA DIRECCION GENERAL DE SERVICIOS LEGALES	2,749,729	295,970	3,045,699	3,045,699	3,016,839	0
- DIRECCION DE SERVICIOS LEGALES Y NOTARIALES	8,881,638	-305,166	8,576,472	8,576,472	8,573,473	0
- UNIDAD DE ADMINISTRACION Y FINANZAS	286,714,463	56,682,753	343,397,216	343,397,216	342,154,028	0
- OFICINA DE LA UNIDAD DE ADMINISTRACION Y FINANZAS	270,342,159	55,524,377	325,866,536	325,866,536	324,623,348	0
- DIRECCION DE RECURSOS FINANCIEROS, PRESUPUESTO Y CONTABILIDAD	3,156,242	56,393	3,212,635	3,212,635	3,212,635	0
- DIRECCION DE SERVICIOS GENERALES	5,712,121	918,885	6,631,006	6,631,006	6,631,006	0
- DIRECCION DE RECURSOS HUMANOS	4,324,206	-52,876	4,271,330	4,271,330	4,271,330	0
- DIRECCION DE RECURSOS MATERIALES	3,179,735	235,974	3,415,709	3,415,709	3,415,709	0
- SECRETARIA PARTICULAR	40,062,583	-3,474,853	36,587,730	36,587,730	36,449,417	0
- OFICINA DEL C. SECRETARIO PARTICULAR	40,062,583	-3,474,853	36,587,730	36,587,730	36,449,417	0
- ORGANO INTERNO DE CONTROL	1,677,717	27,340	1,705,057	1,705,057	1,703,557	0
- OFICINA DEL ORGANO INTERNO DE CONTROL	1,677,717	27,340	1,705,057	1,705,057	1,703,557	0
- UNIDAD DE APOYO TECNICO E INFORMATICO	994,420	25,996	1,020,416	1,020,416	1,020,416	0
- OFICINA DE LA UNIDAD DE APOYO TECNICO E INFORMATICO	994,420	25,996	1,020,416	1,020,416	1,020,416	0
- UNIDAD DE TRANSPARENCIA	1,684,310	36,147	1,720,457	1,720,457	1,716,112	0
- OFICINA DE LA UNIDAD DE TRANSPARENCIA	1,684,310	36,147	1,720,457	1,720,457	1,716,112	0
- UNIDAD DE APOYO JURIDICO	597,320	2,198,278	2,795,598	2,795,598	2,795,598	0
- OFICINA DE LA UNIDAD DE APOYO JURIDICO	597,320	2,198,278	2,795,598	2,795,598	2,795,598	0
- SUBSECRETARIA DE GOBIERNO	5,432,998	-57,343	5,375,655	5,375,655	5,357,918	0
- OFICINA DE LA SUBSECRETARIA DE GOBIERNO	5,432,998	-57,343	5,375,655	5,375,655	5,357,918	0

..

EVOLUCIÓN DE LAS FINANZAS DE LA HACIENDA PÚBLICA ESTATAL



Gobierno del Estado de Tabasco
 Estado Analítico del Ejercicio del Presupuesto de Egresos Detallado - LDF
 Clasificación Administrativa
 Del 01 de Enero al 31 de Diciembre del 2023

Concepto	Egresos					
	Aprobado	Ampliaciones/ (Reducciones)	Modificado	Devengado	Pagado	Subejercicio
	1	2	3 = (1 + 2)	4	5	6 = (3 - 4)
- UNIDAD DE ANALISIS TECNICO	4,488,896	142,483	4,631,379	4,631,379	4,631,379	0
- OFICINA DE LA UNIDAD DE ANALISIS TECNICO	4,488,896	142,483	4,631,379	4,631,379	4,631,379	0
- DIRECCION GENERAL DE CONCERTACION Y ENLACE INSTITUCIONAL	12,690,564	-299,686	12,390,878	12,390,878	12,390,878	0
- OFICINA DE LA DIRECCION GENERAL DE CONCERTACION Y ENLACE INSTITUCIONAL	6,790,658	-33,623	6,757,035	6,757,035	6,757,035	0
- DIRECCION DE ASUNTOS SECTORIALES	3,112,954	-184,573	2,928,381	2,928,381	2,928,381	0
- DIRECCION DE ENLACE Y CONCERTACION	2,786,952	-81,490	2,705,462	2,705,462	2,705,462	0
- DIRECCION GENERAL DEL REGISTRO CIVIL	17,340,966	1,828,568	19,169,534	19,169,534	19,085,663	0
- OFICINA DE LA DIRECCION GENERAL DEL REGISTRO CIVIL	17,340,966	1,828,568	19,169,534	19,169,534	19,085,663	0
- UNIDAD DE ENLACE ADMINISTRATIVO DE LA DIRECCION GENERAL DEL REGISTRO CIVIL	745,524	25,703	771,227	771,227	771,227	0
- OFICINA DE LA UNIDAD DE ENLACE ADMINISTRATIVO DE LA DIRECCION GENERAL DEL REGISTRO CIVIL	745,524	25,703	771,227	771,227	771,227	0
- COORDINACION DE ASUNTOS RELIGIOSOS	3,971,224	516,188	4,487,412	4,487,412	4,475,425	0
- OFICINA DE LA COORDINACION DE ASUNTOS RELIGIOSOS	1,913,678	480,837	2,394,515	2,394,515	2,382,528	0
- DIRECCION DE ATENCION RELIGIOSA	929,646	18,954	948,600	948,600	948,600	0
- DIRECCION DE NORMATIVIDAD RELIGIOSA	1,127,900	16,397	1,144,297	1,144,297	1,144,297	0
- DIRECCION GENERAL DEL REGISTRO PUBLICO DE LA PROPIEDAD Y EL COMERCIO	34,209,960	4,749,520	38,959,480	38,959,480	38,693,785	0
- OFICINA DE LA DIRECCION GENERAL DEL REGISTRO PUBLICO DE LA SUBSECRETARIA DE ASUNTOS FRONTERIZOS, MIGRANTES Y DERECHOS HUMANOS	34,209,960	4,749,520	38,959,480	38,959,480	38,693,785	0
- OFICINA DE LA SUBSECRETARIA DE ASUNTOS FRONTERIZOS, MIGRANTES Y DERECHOS HUMANOS	595,099	7,344,129	7,939,228	7,939,228	7,925,497	0
- OFICINA DE LA SUBSECRETARIA DE ASUNTOS FRONTERIZOS, MIGRANTES Y DERECHOS HUMANOS	595,099	7,344,129	7,939,228	7,939,228	7,925,497	0
- DIRECCION GENERAL DE DERECHOS HUMANOS	790,067	17,004	807,071	807,071	807,071	0
- OFICINA DE LA DIRECCION GENERAL DE DERECHOS HUMANOS	790,067	17,004	807,071	807,071	807,071	0
- DIRECCION GENERAL DE ASUNTOS FRONTERIZOS Y MIGRANTES	1,038,051	20,890	1,058,941	1,058,941	1,058,941	0
- OFICINA DE LA DIRECCION GENERAL DE ASUNTOS FRONTERIZOS Y MIGRANTES	1,038,051	20,890	1,058,941	1,058,941	1,058,941	0

..

EVOLUCIÓN DE LAS FINANZAS DE LA HACIENDA PÚBLICA ESTATAL



Gobierno del Estado de Tabasco
 Estado Analítico del Ejercicio del Presupuesto de Egresos Detallado - LDF
 Clasificación Administrativa
 Del 01 de Enero al 31 de Diciembre del 2023

Concepto	Egresos					
	Aprobado	Ampliaciones/ (Reducciones)	Modificado	Devengado	Pagado	Subejercicio
	1	2	3 = (1 + 2)	4	5	6 = (3 - 4)
- DIRECCION GENERAL DE TRABAJO Y PREVISION SOCIAL	6,216,977	117,417	6,334,394	6,334,394	6,318,134	0
- OFICINA DE LA DIRECCION GENERAL DE TRABAJO Y PREVISION SOCIAL	6,216,977	117,417	6,334,394	6,334,394	6,318,134	0
- JUNTA LOCAL DE CONCILIACION Y ARBITRAJE	19,864,825	-1,182,911	18,681,914	18,681,914	18,594,610	0
- OFICINA DE LA JUNTA LOCAL DE CONCILIACION Y ARBITRAJE	19,864,825	-1,182,911	18,681,914	18,681,914	18,594,610	0
- JUNTA ESPECIAL NO. 3 DE LA JUNTA LOCAL DE CONCILIACION Y ARBITRAJE	6,996,521	-51,370	6,945,151	6,945,151	6,862,221	0
- OFICINA DE LA JUNTA ESPECIAL NO. 3 DE LA JUNTA LOCAL DE	6,996,521	-51,370	6,945,151	6,945,151	6,862,221	0
- UNIDAD DE ENLACE OPERATIVO DE LA JUNTA ESPECIAL NO. 3	0	0	0	0	0	0
- OFICINA DE LA UNIDAD DE ENLACE OPERATIVO DE LA JUNTA	0	0	0	0	0	0
- PROCURADURIA DE LA DEFENSA DE LOS TRABAJADORES AL SERVICIO DEL ESTADO	4,532,177	82,442	4,614,619	4,614,619	4,592,525	0
- OFICINA DE LA PROCURADURIA DE LA DEFENSA DE LOS	4,532,177	82,442	4,614,619	4,614,619	4,592,525	0
- PROCURADURIA DE LA DEFENSA DEL TRABAJO	3,427,243	34,552	3,461,795	3,461,795	3,448,207	0
- OFICINA DE LA PROCURADURIA DE LA DEFENSA DEL TRABAJO	3,427,243	34,552	3,461,795	3,461,795	3,448,207	0
- TRIBUNAL DE CONCILIACION Y ARBITRAJE	9,378,857	239,046	9,617,903	9,617,903	9,417,702	0
- OFICINA DEL TRIBUNAL DE CONCILIACION Y ARBITRAJE	9,378,857	239,046	9,617,903	9,617,903	9,417,702	0
- SUBSECRETARIA DE DESARROLLO POLITICO	6,451,044	-220,389	6,230,655	6,230,655	6,203,136	0
- OFICINA DE LA SUBSECRETARIA DE DESARROLLO POLITICO	3,683,123	-48,097	3,635,026	3,635,026	3,607,507	0
- DIRECCION DE ENLACE LEGISLATIVO	1,686,429	-224,576	1,461,853	1,461,853	1,461,853	0
- DIRECCION DE ESTADISTICA	1,081,492	52,284	1,133,776	1,133,776	1,133,776	0
- DIRECCION GENERAL DE VINCULACION Y DESARROLLO POLITICO	2,207,105	15,385	2,222,490	2,222,490	2,222,490	0
- OFICINA DE LA DIRECCION GENERAL DE VINCULACION Y DESARROLLO POLITICO	2,207,105	15,385	2,222,490	2,222,490	2,222,490	0
- DIRECCION GENERAL DE OPERACION Y DE ENLACE MUNICIPAL	2,184,007	-231,156	1,952,851	1,952,851	1,952,851	0
- OFICINA DE LA DIRECCION GENERAL DE OPERACION Y DE ENLACE MUNICIPAL	2,184,007	-231,156	1,952,851	1,952,851	1,952,851	0
- DELEGACION REGIONAL USUMACINTA (MACUSPANA Y JONUTA)	382,966	10,381	393,347	393,347	393,347	0

..

EVOLUCIÓN DE LAS FINANZAS DE LA HACIENDA PÚBLICA ESTATAL

CUARTO TRIMESTRE
2023
TABASCO

Gobierno del Estado de Tabasco
Estado Analítico del Ejercicio del Presupuesto de Egresos Detallado - LDF
Clasificación Administrativa
Del 01 de Enero al 31 de Diciembre del 2023

Concepto	Egresos					
	Aprobado	Ampliaciones/ (Reducciones)	Modificado	Devengado	Pagado	Subejercicio
	1	2	3 = (1 + 2)	4	5	6 = (3 - 4)
- OFICINA DE LA DELEGACION REGIONAL USUMACINTA (MACUSPANA Y JONUTA)	382,966	10,381	393,347	393,347	393,347	0
- DELEGACION REGIONAL RIOS (EMILIANO ZAPATA, BALANCA Y TENOSIQUE)	557,820	-4,130	553,690	553,690	553,690	0
- OFICINA DE LA DELEGACION REGIONAL RIOS (EMILIANO ZAPATA, BALANCA Y TENOSIQUE)	557,820	-4,130	553,690	553,690	553,690	0
- DELEGACION REGIONAL CHONTALPA (HUIMANGUILLO, CARDENAS, COMALCALCO)	363,586	-2,928	360,658	360,658	360,658	0
- OFICINA DE LA DELEGACION REGIONAL CHONTALPA (HUIMANGUILLO, CARDENAS, COMALCALCO)	363,586	-2,928	360,658	360,658	360,658	0
- DELEGACION REGIONAL SIERRA (TEAPA, JALAPA, TACOTALPA)	650,090	5,604	655,694	655,694	655,694	0
- OFICINA DE LA DELEGACION REGIONAL SIERRA (TEAPA, JALAPA, TACOTALPA)	650,090	5,604	655,694	655,694	655,694	0
- DELEGACION REGIONAL COSTA (PARAISO Y CENTLA)	363,586	8,491	372,077	372,077	372,077	0
- OFICINA DE LA DELEGACION REGIONAL COSTA (PARAISO Y CENTLA)	363,586	8,491	372,077	372,077	372,077	0
- DELEGACION REGIONAL GRIJALVA (NACAJUCA, JALPA DE MENDEZ, CUNDUACAN)	558,170	3,075	561,245	561,245	561,245	0
- OFICINA DE LA DELEGACION REGIONAL GRIJALVA (NACAJUCA, JALPA DE MENDEZ, CUNDUACAN)	558,170	3,075	561,245	561,245	561,245	0
- INSTITUTO DE LA DEFENSORIA PUBLICA	57,488,418	-1,299,238	56,189,180	56,189,180	56,162,633	0
- OFICINA DEL INSTITUTO DE LA DEFENSORIA PUBLICA	57,488,418	-1,299,238	56,189,180	56,189,180	56,162,633	0
- COMISION EJECUTIVA ESTATAL DE ATENCION A VICTIMAS	6,555,004	366,346	6,921,350	6,921,350	6,886,820	0
- OFICINA DE LA COMISION EJECUTIVA ESTATAL DE ATENCION A VICTIMAS	6,555,004	366,346	6,921,350	6,921,350	6,886,820	0
- SERVICIO ESTATAL DE EMPLEO	30,663,677	-2,375,460	28,288,217	28,288,217	28,263,530	0
- OFICINA DE LA DIRECCION GENERAL	30,663,677	-2,375,460	28,288,217	28,288,217	28,263,530	0

..

EVOLUCIÓN DE LAS FINANZAS DE LA HACIENDA PÚBLICA ESTATAL



Gobierno del Estado de Tabasco
 Estado Analítico del Ejercicio del Presupuesto de Egresos Detallado - LDF
 Clasificación Administrativa
 Del 01 de Enero al 31 de Diciembre del 2023

Concepto	Egresos					
	Aprobado	Ampliaciones/ (Reducciones)	Modificado	Devengado	Pagado	Subejercicio
	1	2	3 = (1 + 2)	4	5	6 = (3 - 4)
- OFICINA DE LA DIRECCION ADMINISTRATIVA	0	0	0	0	0	0
- SECRETARIADO EJECUTIVO DEL SISTEMA ESTATAL DE SEGURIDAD PUBLICA	106,225,953	110,437,426	216,663,379	154,758,865	153,191,830	61,904,514
- OFICINA DEL SECRETARIADO EJECUTIVO	106,225,953	110,437,426	216,663,379	154,758,865	153,191,830	61,904,514
- OFICINA DE LA DIRECCION ADMINISTRATIVA	0	0	0	0	0	0
- DIRECCIÓN GENERAL DE LA COMISIÓN ESTATAL DE BÚSQUEDA DE PERSONAS	20,963,104	-10,429,735	10,533,369	10,533,369	10,174,211	0
- DIRECCIÓN GENERAL DE LA COMISIÓN ESTATAL DE BÚSQUEDA DE PERSONAS	20,963,104	-10,429,735	10,533,369	10,533,369	10,174,211	0
- OFICINA DE LA UNIDAD DE ENLACE OPERATIVO	363,586	-2,214	361,372	361,372	361,372	0
- OFICINA DE LA UNIDAD DE ENLACE OPERATIVO	363,586	-2,214	361,372	361,372	361,372	0
-GUBERNATURA	443,795,628	19,586,799	463,382,427	463,382,427	461,515,419	0
- COORDINACION GENERAL EJECUTIVA DE LA GUBERNATURA	9,673,098	-1,624,133	8,048,965	8,048,965	8,022,454	0
- OFICINA DE LA COORDINACION GENERAL EJECUTIVA DE LA GUBERNATURA	8,921,044	-1,634,943	7,286,101	7,286,101	7,259,590	0
- DIRECCION DE SERVICIOS GENERALES	752,054	10,810	762,864	762,864	762,864	0
- UNIDAD DE TRANSPARENCIA	1,178,196	-229,020	949,176	949,176	949,176	0
- OFICINA DE LA UNIDAD DE TRANSPARENCIA	1,178,196	-229,020	949,176	949,176	949,176	0
- UNIDAD DE SOPORTE TECNICO, INFORMATICO Y DE COMUNICACIONES	1,380,543	23,605	1,404,148	1,404,148	1,404,148	0
- OFICINA DE LA UNIDAD DE SOPORTE TECNICO, INFORMATICO Y DE COMUNICACIONES	1,380,543	23,605	1,404,148	1,404,148	1,404,148	0
- UNIDAD TECNICA	1,746,104	-384,545	1,361,559	1,361,559	1,361,559	0
- OFICINA DE LA UNIDAD TECNICA	1,746,104	-384,545	1,361,559	1,361,559	1,361,559	0
- UNIDAD DE ENLACE OPERATIVO	3,530,362	-363,840	3,166,522	3,166,522	3,166,522	0
- OFICINA DE LA UNIDAD DE ENLACE OPERATIVO	3,530,362	-363,840	3,166,522	3,166,522	3,166,522	0
- UNIDAD DE ADMINISTRACION Y FINANZAS	334,352,048	26,731,602	361,083,650	361,083,650	359,389,954	0

..

EVOLUCIÓN DE LAS FINANZAS DE LA HACIENDA PÚBLICA ESTATAL



Gobierno del Estado de Tabasco
 Estado Analítico del Ejercicio del Presupuesto de Egresos Detallado - LDF
 Clasificación Administrativa
 Del 01 de Enero al 31 de Diciembre del 2023

Concepto	Egresos					
	Aprobado	Ampliaciones/ (Reducciones)	Modificado	Devengado	Pagado	Subejercicio
	1	2	3 = (1 + 2)	4	5	6 = (3 - 4)
- OFICINA DE LA UNIDAD DE ADMINISTRACION Y FINANZAS	326,062,441	27,372,232	353,434,673	353,434,673	351,740,976	0
- DIRECCION DE CONTROL PRESUPUESTAL	1,298,345	-206,560	1,091,785	1,091,785	1,091,785	0
- DIRECCION DE REGISTRO CONTABLE	1,091,958	-11,964	1,079,994	1,079,994	1,079,994	0
- DIRECCION DE RECURSOS FINANCIEROS	896,674	-5,580	891,094	891,094	891,094	0
- DIRECCION DE RECURSOS HUMANOS	1,289,729	-131,467	1,158,262	1,158,262	1,158,262	0
- DIRECCION DE RECURSOS MATERIALES	3,207,914	71,430	3,279,344	3,279,344	3,279,344	0
- DIRECCION DE SEGUIMIENTO ENLACES ADMINISTRATIVOS	504,987	-356,489	148,498	148,498	148,498	0
- COORDINACION GENERAL DE EVALUACION DEL DESEMPEÑO	6,230,105	-3,668	6,226,437	6,226,437	6,202,207	0
- OFICINA DE LA COORDINACION GENERAL DE EVALUACION DEL DESEMPEÑO	1,979,014	14,654	1,993,668	1,993,668	1,969,438	0
- DIRECCION DEL SISTEMA ESTATAL DE EVALUACION DEL DESEMPEÑO	1,750,214	54,396	1,804,610	1,804,610	1,804,610	0
- DIRECCION DE EVALUACION DEL DESEMPEÑO	2,500,877	-72,718	2,428,159	2,428,159	2,428,159	0
- REPRESENTACION DEL GOBIERNO DEL ESTADO EN LA CIUDAD DE MEXICO	3,752,571	-168,158	3,584,413	3,584,413	3,584,413	0
- OFICINA DE LA REPRESENTACION DEL GOBIERNO DEL ESTADO EN LA CIUDAD DE MEXICO	3,752,571	-168,158	3,584,413	3,584,413	3,584,413	0
- SECRETARIA TECNICA Y DE SEGUIMIENTO GUBERNAMENTAL	3,852,087	-223,547	3,628,540	3,628,540	3,628,540	0
- OFICINA DE LA SECRETARIA TECNICA Y DE SEGUIMIENTO	3,852,087	-223,547	3,628,540	3,628,540	3,628,540	0
- COORDINACION TECNICA DE SEGUIMIENTO GUBERNAMENTAL	2,091,693	-501,326	1,590,367	1,590,367	1,590,367	0
- OFICINA DE LA COORDINACION TECNICA DE SEGUIMIENTO GUBERNAMENTAL	2,091,693	-501,326	1,590,367	1,590,367	1,590,367	0
- UNIDAD DE IMPULSO A PROYECTOS ESTRATEGICOS	0	0	0	0	0	0
- OFICINA DE LA UNIDAD DE IMPULSO A PROYECTOS ESTRATEGICOS	0	0	0	0	0	0
- SECRETARIA PARTICULAR DE LA GUBERNATURA	2,667,179	-71,536	2,595,643	2,595,643	2,595,643	0
- OFICINA DEL C. SECRETARIO PARTICULAR DE LA GUBERNATURA	2,667,179	-71,536	2,595,643	2,595,643	2,595,643	0
- DIRECCION GENERAL DE IMAGEN INSTITUCIONAL	3,079,923	-389,615	2,690,308	2,690,308	2,690,308	0

..

EVOLUCIÓN DE LAS FINANZAS DE LA HACIENDA PÚBLICA ESTATAL



Gobierno del Estado de Tabasco
 Estado Analítico del Ejercicio del Presupuesto de Egresos Detallado - LDF
 Clasificación Administrativa
 Del 01 de Enero al 31 de Diciembre del 2023

Concepto	Egresos					
	Aprobado	Ampliaciones/ (Reducciones)	Modificado	Devengado	Pagado	Subejercicio
	1	2	3 = (1 + 2)	4	5	6 = (3 - 4)
- OFICINA DE LA DIRECCION GENERAL DE IMAGEN INSTITUCIONAL	3,079,923	-389,615	2,690,308	2,690,308	2,690,308	0
- COORDINACION DE AGENDA Y RELACIONES PUBLICAS	489,511	-125,034	364,477	364,477	364,477	0
- OFICINA DE LA COORDINACION DE AGENDA Y RELACIONES PUBLICAS	489,511	-125,034	364,477	364,477	364,477	0
- COORDINACION DE ANALISIS Y DOCUMENTACION DEL EJECUTIVO	1,173,545	-111,028	1,062,517	1,062,517	1,062,517	0
- OFICINA DE LA COORDINACION DE ANALISIS Y DOCUMENTACION DEL EJECUTIVO	1,173,545	-111,028	1,062,517	1,062,517	1,062,517	0
- COORDINACION DE REUNIONES Y AUDIENCIAS PUBLICAS	1,505,294	-98,166	1,407,128	1,407,128	1,407,128	0
- OFICINA DE LA COORDINACION DE REUNIONES Y AUDIENCIAS PUBLICAS	1,505,294	-98,166	1,407,128	1,407,128	1,407,128	0
- VOCERIA	696,846	30,454	727,300	727,300	727,300	0
- OFICINA DE LA VOCERIA	696,846	30,454	727,300	727,300	727,300	0
- COORDINACION GENERAL DE CENTROS INTEGRADORES	2,829,129	-143,395	2,685,734	2,685,734	2,685,734	0
- OFICINA DE LA COORDINACION GENERAL DE CENTROS INTEGRADORES	2,829,129	-143,395	2,685,734	2,685,734	2,685,734	0
- DIRECCION GENERAL OPERATIVA	0	0	0	0	0	0
- OFICINA DE LA DIRECCION GENERAL OPERATIVA	0	0	0	0	0	0
- COORDINACION DE VINCULACION CON EL COPLADET GUBERNATURA	13,051,370	-397,600	12,653,770	12,653,770	12,624,453	0
- OFICINA DE LA COORDINACION DE VINCULACION CON EL COPLADET GUBERNATURA	9,694,457	-350,988	9,343,469	9,343,469	9,314,152	0
- DIRECCION DE GEOESTADISTICA Y DEMOGRAFIA	1,426,530	42,382	1,468,912	1,468,912	1,468,912	0
- DIRECCION DE PLANEACION	1,930,383	-88,994	1,841,389	1,841,389	1,841,389	0
- OFICINA DEL C. GOBERNADOR	3,638,574	-566,199	3,072,375	3,072,375	3,036,425	0
- OFICINA DEL C. GOBERNADOR	3,638,574	-566,199	3,072,375	3,072,375	3,036,425	0
- COORDINACION DE ENLACE FEDERAL Y VINCULACION INSTITUCIONAL	0	0	0	0	0	0
- OFICINA DE LA COORDINACION DE ENLACE FEDERAL Y VINCULACION INSTITUCIONAL	0	0	0	0	0	0

..

EVOLUCIÓN DE LAS FINANZAS DE LA HACIENDA PÚBLICA ESTATAL



Gobierno del Estado de Tabasco
 Estado Analítico del Ejercicio del Presupuesto de Egresos Detallado - LDF
 Clasificación Administrativa
 Del 01 de Enero al 31 de Diciembre del 2023

Concepto	Egresos					
	Aprobado	Ampliaciones/ (Reducciones)	Modificado	Devengado	Pagado	Subejercicio
	1	2	3 = (1 + 2)	4	5	6 = (3 - 4)
- DIRECCION DE ENLACE INSTITUCIONAL CON EL GOBIERNO FEDERAL	0	0	0	0	0	0
- DIRECCION DE VINCULACION CON LA CONAGO	0	0	0	0	0	0
- COORDINACION DE LA UNIDAD DE VINCULACION CON ORGANIZACIONES CIVILES	3,583,016	22,966	3,605,982	3,605,982	3,605,982	0
- OFICINA DE LA COORDINACION DE LA UNIDAD DE VINCULACION CON ORGANIZACIONES CIVILES	3,583,016	22,966	3,605,982	3,605,982	3,605,982	0
- UNIDAD DE ATENCION CIUDADANA	6,304,917	-364,079	5,940,838	5,940,838	5,940,838	0
- OFICINA DE LA UNIDAD DE ATENCION CIUDADANA	6,304,917	-364,079	5,940,838	5,940,838	5,940,838	0
- SECRETARIA AUXILIAR DE LA GUBERNATURA	6,867,833	-890,276	5,977,557	5,977,557	5,920,253	0
- OFICINA DE LA SECRETARIA AUXILIAR DE LA GUBERNATURA	3,606,231	-434,942	3,171,289	3,171,289	3,171,289	0
- DIRECCION DE APOYO LOGISTICO	1,401,840	18,952	1,420,792	1,420,792	1,420,792	0
- DIRECCION DE GIRAS	1,859,762	-474,286	1,385,476	1,385,476	1,328,172	0
- SECRETARIA PRIVADA DE LA GUBERNATURA	3,008,816	-641,707	2,367,109	2,367,109	2,367,109	0
- OFICINA DE LA SECRETARIA PRIVADA DE LA GUBERNATURA	3,008,816	-641,707	2,367,109	2,367,109	2,367,109	0
- UNIDAD DE INFORMACION DEL EJECUTIVO	16,662,612	179,793	16,842,405	16,842,405	16,842,405	0
- OFICINA DE LA UNIDAD DE INFORMACION DEL EJECUTIVO	16,662,612	179,793	16,842,405	16,842,405	16,842,405	0
- UNIDAD DE AYUDANTIA	5,803,963	-145,342	5,658,621	5,658,621	5,658,621	0
- OFICINA DE LA UNIDAD DE AYUDANTIA	5,803,963	-145,342	5,658,621	5,658,621	5,658,621	0
- DIRECCION DE ENLACE CON LA FUNCION PUBLICA	611,220	14,328	625,548	625,548	625,548	0
- OFICINA DE LA DIRECCION DE ENLACE CON LA FUNCION PUBLICA	611,220	14,328	625,548	625,548	625,548	0
- DIRECCION DE INTEGRACION DOCUMENTAL Y PRESUPUESTAL	805,804	-46,954	758,850	758,850	758,850	0
- DIRECCION DE INTEGRACION DOCUMENTAL Y PRESUPUESTAL	805,804	-46,954	758,850	758,850	758,850	0
- COORDINACION DE EVALUACION DEL DESEMPEÑO	0	0	0	0	0	0
- COORDINACION DE EVALUACION DEL DESEMPEÑO	0	0	0	0	0	0
- ENLACES INTERSECTORIALES	3,229,269	73,219	3,302,488	3,302,488	3,302,488	0

..

EVOLUCIÓN DE LAS FINANZAS DE LA HACIENDA PÚBLICA ESTATAL



Gobierno del Estado de Tabasco
Estado Análítico del Ejercicio del Presupuesto de Egresos Detallado - LDF
Clasificación Administrativa
Del 01 de Enero al 31 de Diciembre del 2023

Concepto	Egresos					
	Aprobado	Ampliaciones/ (Reducciones)	Modificado	Devengado	Pagado	Subejercicio
	1	2	3 = (1 + 2)	4	5	6 = (3 - 4)
- ENLACES INTERSECTORIALES	3,229,269	73,219	3,302,488	3,302,488	3,302,488	0
-COORDINACION GENERAL DE ASUNTOS JURIDICOS	81,845,163	1,220,936	83,066,099	83,066,099	82,444,635	0
- OFICINA DEL COORDINADOR GENERAL DE ASUNTOS JURIDICOS	1,403,876	-153,961	1,249,915	1,249,915	1,071,183	0
- OFICINA DEL COORDINADOR GENERAL DE ASUNTOS JURIDICOS	1,403,876	-153,961	1,249,915	1,249,915	1,071,183	0
- SECRETARIA PARTICULAR	1,607,059	10,266	1,617,325	1,617,325	1,613,050	0
- OFICINA DEL C. SECRETARIO PARTICULAR	1,607,059	10,266	1,617,325	1,617,325	1,613,050	0
- SUBCOORDINACION DE ASUNTOS JURIDICOS	3,126,375	40,170	3,166,545	3,166,545	3,091,668	0
- OFICINA DE LA SUBCOORDINACION DE ASUNTOS JURIDICOS	1,441,942	15,995	1,457,937	1,457,937	1,386,943	0
- DIRECCION DE ASUNTOS JURIDICOS	1,684,433	24,174	1,708,607	1,708,607	1,704,725	0
- SUBCOORDINACION DE UNIDADES DE APOYO JURIDICO	15,449,706	-88	15,449,618	15,449,618	15,355,895	0
- OFICINA DE LA SUBCOORDINACION DE UNIDADES DE APOYO	1,661,318	-1,521	1,659,797	1,659,797	1,581,037	0
- DIRECCION DE CONSULTA DE UNIDADES SECTOR 1	4,604,335	-172,100	4,432,235	4,432,235	4,426,684	0
- DIRECCION DE CONSULTA DE UNIDADES SECTOR 2	4,939,953	93,575	5,033,528	5,033,528	5,028,576	0
- DIRECCION DE CONSULTA DE UNIDADES SECTOR 3	4,244,100	79,958	4,324,058	4,324,058	4,319,598	0
- DIRECCION DE SEGUIMIENTO A PROYECTOS LEGISLATIVOS	1,209,121	8,155	1,217,276	1,217,276	1,213,127	0
- OFICINA DE LA DIRECCION DE SEGUIMIENTO A PROYECTOS	1,209,121	8,155	1,217,276	1,217,276	1,213,127	0
- ORGANO INTERNO CONTROL	889,315	5,637	894,952	894,952	890,572	0
- OFICINA DEL ORGANO INTERNO CONTROL	889,315	5,637	894,952	894,952	890,572	0
- UNIDAD DE APOYO TECNICO E INFORMATICO	2,521,551	51,103	2,572,654	2,572,654	2,568,519	0
- OFICINA DE LA UNIDAD DE APOYO TECNICO E INFORMATICO	2,521,551	51,103	2,572,654	2,572,654	2,568,519	0
- DIRECCION DE ASUNTOS JURIDICOS	0	0	0	0	0	0
- OFICINA DE LA DIRECCION DE ASUNTOS JURIDICOS	0	0	0	0	0	0
- UNIDAD DE ADMINISTRACION Y FINANZAS	52,529,212	1,196,353	53,725,565	53,725,565	53,582,003	0
- OFICINA DE LA UNIDAD DE ADMINISTRACION Y FINANZAS	52,529,212	1,196,353	53,725,565	53,725,565	53,582,003	0
- DIRECCION GENERAL DE NORMATIVIDAD Y TRANSPARENCIA	3,108,948	63,301	3,172,249	3,172,249	3,058,618	0
- OFICINA DE LA DIRECCION GENERAL DE NORMATIVIDAD Y TRANSPARENCIA	3,108,948	63,301	3,172,249	3,172,249	3,058,618	0

..

EVOLUCIÓN DE LAS FINANZAS DE LA HACIENDA PÚBLICA ESTATAL



Gobierno del Estado de Tabasco
Estado Analítico del Ejercicio del Presupuesto de Egresos Detallado - LDF
 Clasificación Administrativa
 Del 01 de Enero al 31 de Diciembre del 2023

Concepto	Egresos					
	Aprobado	Ampliaciones/ (Reducciones)	Modificado	Devengado	Pagado	Subejercicio
	1	2	3 = (1 + 2)	4	5	6 = (3 - 4)
-SECRETARIA DE SEGURIDAD Y PROTECCION CIUDADANA	2,793,278,157	-119,943,734	2,673,334,423	2,652,088,416	2,589,154,079	21,246,007
- OFICINA DEL C. SECRETARIO DE SEGURIDAD Y PROTECCION CIUDADANA	30,416,001	-2,211,302	28,204,699	28,204,699	28,195,437	0
- OFICINA DEL C. SECRETARIO DE SEGURIDAD Y PROTECCION CIUDADANA	30,416,001	-2,211,302	28,204,699	28,204,699	28,195,437	0
- DIRECCION GENERAL DE ADMINISTRACION	1,024,228,169	-79,017,538	945,210,631	945,210,631	931,539,518	0
- OFICINA DE LA DIRECCION GENERAL DE ADMINISTRACION	1,024,228,169	-79,017,538	945,210,631	945,210,631	931,539,518	0
- UNIDAD DE APOYO JURIDICO	3,561,115	-62,423	3,498,692	3,498,692	3,498,692	0
- OFICINA DE LA UNIDAD DE APOYO JURIDICO	3,561,115	-62,423	3,498,692	3,498,692	3,498,692	0
- DIRECCION GENERAL DEL SISTEMA PENITENCIARIO ESTATAL	339,262,229	11,435,494	350,697,723	340,307,530	333,764,716	10,390,194
- OFICINA DE LA DIRECCION GENERAL DEL SISTEMA PENITENCIARIO	339,262,229	11,435,494	350,697,723	340,307,530	333,764,716	10,390,194
- DIRECCION DE PLANEACION Y DESARROLLO CORPORATIVO	9,969,037	29,244,601	39,213,638	37,923,153	36,803,878	1,290,486
- OFICINA DE LA DIRECCION DE PLANEACION Y DESARROLLO	9,969,037	29,244,601	39,213,638	37,923,153	36,803,878	1,290,486
- DIRECCION GENERAL DE SERVICIOS PREVIOS AL JUICIO Y EJECUCION DE SANCIONES	30,572,589	1,602,130	32,174,719	31,741,176	31,387,019	433,542
- OFICINA DE LA DIRECCION GENERAL DE SERVICIOS PREVIOS AL JUICIO Y EJECUCION DE SANCIONES	30,572,589	1,602,130	32,174,719	31,741,176	31,387,019	433,542
- PATRONATO PARA LA REINCORPORACION SOCIAL	975,707	36,315	1,012,022	1,012,022	1,012,022	0
- OFICINA DEL PATRONATO PARA LA REINCORPORACION SOCIAL	975,707	36,315	1,012,022	1,012,022	1,012,022	0
- POLICIA ESTATAL	924,437,034	-86,084,903	838,352,131	829,701,646	802,051,248	8,650,485
- OFICINA DE LA POLICIA ESTATAL	924,437,034	-86,084,903	838,352,131	829,701,646	802,051,248	8,650,485
- ACADEMIA DE POLICIA DEL ESTADO DE TABASCO	14,014,607	958,107	14,972,714	14,972,714	14,951,792	0
- OFICINA DE LA ACADEMIA DE POLICIA DEL ESTADO DE TABASCO	14,014,607	958,107	14,972,714	14,972,714	14,951,792	0
- DIRECCION GENERAL DEL CENTRO DE MANDO Y COMUNICACIONES	33,557,592	34,896,858	68,454,450	68,454,450	55,723,019	0
- OFICINA DE LA DIRECCION GENERAL DEL CENTRO DE MANDO Y COMUNICACIONES	33,557,592	34,896,858	68,454,450	68,454,450	55,723,019	0

..

EVOLUCIÓN DE LAS FINANZAS DE LA HACIENDA PÚBLICA ESTATAL



Gobierno del Estado de Tabasco
 Estado Analítico del Ejercicio del Presupuesto de Egresos Detallado - LDF
 Clasificación Administrativa
 Del 01 de Enero al 31 de Diciembre del 2023

Concepto	Egresos					
	Aprobado	Ampliaciones/ (Reducciones)	Modificado	Devengado	Pagado	Subejercicio
	1	2	3 = (1 + 2)	4	5	6 = (3 - 4)
- CENTRO ESTATAL DE PREVENCIÓN SOCIAL DEL DELITO Y PARTICIPACIÓN CIUDADANA	3,043,181	520,702	3,563,883	3,563,883	3,555,239	0
- OFICINA DEL CENTRO ESTATAL DE PREVENCIÓN DEL DELITO Y PARTICIPACIÓN CIUDADANA	3,043,181	520,702	3,563,883	3,563,883	3,555,239	0
- POLICIA ESTATAL DE CAMINOS	295,449,394	-25,626,065	269,823,329	269,450,691	268,713,782	372,638
- OFICINA DE LA POLICIA ESTATAL DE CAMINOS	295,449,394	-25,626,065	269,823,329	269,450,691	268,713,782	372,638
- UNIDAD DE INTELIGENCIA PATRIMONIAL Y ECONOMICA	23,926,936	-323,206	23,603,730	23,495,067	23,444,574	108,663
- OFICINA DE LA UNIDAD DE INTELIGENCIA PATRIMONIAL Y ECONOMICA	23,926,936	-323,206	23,603,730	23,495,067	23,444,574	108,663
- DIRECCIÓN GENERAL DE LA POLICÍA AUXILIAR Y LA BANCARIA INDUSTRIAL Y COMERCIAL	59,864,566	-5,312,504	54,552,062	54,552,062	54,513,144	0
- DIRECCION GENERAL DE LA POLICIA AUXILIAR Y LA BANCARIA INDUSTRIAL Y COMERCIAL	59,864,566	-5,312,504	54,552,062	54,552,062	54,513,144	0
-SECRETARIA DE BIENESTAR, SUSTENTABILIDAD Y CAMBIO CLIMATICO	475,093,386	86,571,394	561,664,780	561,664,780	560,626,021	0
- DESPACHO DEL TITULAR	757,310	-70,718	686,592	686,592	686,592	0
- OFICINA DEL C. TITULAR	757,310	-70,718	686,592	686,592	686,592	0
- SECRETARIA PARTICULAR	1,781,900	43,049	1,824,949	1,824,949	1,824,949	0
- OFICINA DEL C. SECRETARIO PARTICULAR	1,781,900	43,049	1,824,949	1,824,949	1,824,949	0
- UNIDAD DE ADMINISTRACION Y FINANZAS	57,691,138	-4,439,590	53,251,548	53,251,548	52,990,061	0
- OFICINA DE LA UNIDAD DE ADMINISTRACION Y FINANZAS	57,691,138	-4,439,590	53,251,548	53,251,548	52,990,061	0
- UNIDAD DE APOYO TECNICO E INFORMATICO	1,626,950	-10,072	1,616,878	1,616,878	1,616,878	0
- OFICINA DE LA UNIDAD DE APOYO TECNICO E INFORMATICO	1,626,950	-10,072	1,616,878	1,616,878	1,616,878	0
- UNIDAD DE APOYO JURIDICO	1,365,962	267,989	1,633,951	1,633,951	1,633,951	0
- OFICINA DE LA UNIDAD DE APOYO JURIDICO	1,365,962	267,989	1,633,951	1,633,951	1,633,951	0
- UNIDAD DE TRANSPARENCIA	800,694	17,105	817,799	817,799	817,799	0
- OFICINA DE LA UNIDAD DE TRANSPARENCIA	800,694	17,105	817,799	817,799	817,799	0

..

EVOLUCIÓN DE LAS FINANZAS DE LA HACIENDA PÚBLICA ESTATAL



Gobierno del Estado de Tabasco
 Estado Analítico del Ejercicio del Presupuesto de Egresos Detallado - LDF
 Clasificación Administrativa
 Del 01 de Enero al 31 de Diciembre del 2023

Concepto	Egresos					
	Aprobado	Ampliaciones/ (Reducciones)	Modificado	Devengado	Pagado	Subejercicio
	1	2	3 = (1 + 2)	4	5	6 = (3 - 4)
- ORGANO INTERNO DE CONTROL	1,182,887	5,952	1,188,839	1,188,839	1,188,839	0
- OFICINA DEL ORGANO INTERNO DE CONTROL	1,182,887	5,952	1,188,839	1,188,839	1,188,839	0
- SUBSECRETARIA DE BIENESTAR	373,927,362	-26,194	373,901,168	373,901,168	373,901,168	0
- OFICINA DEL C. SUBSECRETARIO DE BIENESTAR	366,487,025	-54,031	366,432,994	366,432,994	366,432,994	0
- DIRECCION DE PLANEACION, SEGUIMIENTO Y EVALUACION	3,446,977	-82,373	3,364,604	3,364,604	3,364,604	0
- DIRECCION DE NORMATIVIDAD, COORDINACION Y OPERACION	3,993,360	110,210	4,103,570	4,103,570	4,103,570	0
- SUBSECRETARIA PARA EL BIENESTAR DE LOS PUEBLOS INDIGENAS	4,775,387	89,454	4,864,841	4,864,841	4,864,841	0
- OFICINA DEL C. SUBSECRETARIO PARA EL BIENESTAR DE LOS PUEBLOS INDIGENAS	972,775	17,153	989,928	989,928	989,928	0
- DIRECCION DE ASISTENCIA JURIDICA INDIGENA Y ASUNTOS AGRARIOS	1,209,166	14,398	1,223,564	1,223,564	1,223,564	0
- DIRECCION DE PROGRAMAS SOCIALES Y ESPECIALES EN ZONAS INDIGENAS	1,541,874	33,843	1,575,717	1,575,717	1,575,717	0
- DIRECCION DE PARTICIPACION Y CONCERTACION EN COMUNIDADES INDIGENAS	1,051,572	24,059	1,075,631	1,075,631	1,075,631	0
- SUBSECRETARIA DE SUSTENTABILIDAD Y CAMBIO CLIMATICO	29,551,048	90,660,105	120,211,153	120,211,153	119,433,881	0
- OFICINA DEL C. SUBSECRETARIO DE SUSTENTABILIDAD Y CAMBIO CLIMATICO	719,427	88,660,581	89,380,008	89,380,008	89,380,008	0
- DIRECCION DE PROTECCION AMBIENTAL Y CAMBIO CLIMATICO	19,476,129	1,981,275	21,457,404	21,457,404	21,057,404	0
- DIRECCION DE SUSTENTABILIDAD Y RECURSOS NATURALES	9,355,492	18,249	9,373,741	9,373,741	8,996,469	0
- DIRECCION DE SERVICIOS LEGALES	958,866	16,063	974,929	974,929	974,929	0
- OFICINA DE LA DIRECCION DE SERVICIOS LEGALES	958,866	16,063	974,929	974,929	974,929	0
- SECRETARIADO EJECUTIVO DEL CONSEJO ESTATAL PARA PREVENIR Y ERRADICAR LA DISCRIMINACION EN EL ESTADO DE TABASCO	673,882	18,251	692,133	692,133	692,133	0

..

EVOLUCIÓN DE LAS FINANZAS DE LA HACIENDA PÚBLICA ESTATAL



Gobierno del Estado de Tabasco
 Estado Analítico del Ejercicio del Presupuesto de Egresos Detallado - LDF
 Clasificación Administrativa
 Del 01 de Enero al 31 de Diciembre del 2023

Concepto	Egresos					
	Aprobado	Ampliaciones/ (Reducciones)	Modificado	Devengado	Pagado	Subejercicio
	1	2	3 = (1 + 2)	4	5	6 = (3 - 4)
- OFICINA DEL SECRETARIADO EJECUTIVO DEL CONSEJO ESTATAL PARA PREVENIR Y ERRADICAR LA DISCRIMINACION EN EL ESTADO DE TABASCO	673,882	18,251	692,133	692,133	692,133	0
-SECRETARIA PARA EL DESARROLLO ENERGETICO	406,225,081	65,938,980	472,164,061	472,164,061	466,677,414	0
- OFICINA DEL C. SECRETARIO PARA EL DESARROLLO ENERGETICO	140,600	-103,627	36,973	36,973	21,417	0
- OFICINA DEL C. SECRETARIO PARA EL DESARROLLO ENERGETICO	140,600	-103,627	36,973	36,973	21,417	0
- SECRETARIA PARTICULAR	2,286,627	-238,179	2,048,448	2,048,448	1,994,021	0
- OFICINA DEL C. SECRETARIO PARTICULAR	2,286,627	-238,179	2,048,448	2,048,448	1,994,021	0
- UNIDAD DE APOYO TECNICO E INFORMATICO	1,228,844	56,792	1,285,636	1,285,636	1,217,122	0
- OFICINA DE LA UNIDAD DE APOYO TECNICO E INFORMATICO	1,228,844	56,792	1,285,636	1,285,636	1,217,122	0
- UNIDAD DE ADMINISTRACION Y FINANZAS	48,264,143	-4,147,137	44,117,006	44,117,006	43,562,521	0
- OFICINA DE LA UNIDAD DE ADMINISTRACION Y FINANZAS	48,264,143	-4,147,137	44,117,006	44,117,006	43,562,521	0
- UNIDAD DE TRANSPARENCIA	1,073,929	28,628	1,102,557	1,102,557	1,102,557	0
- OFICINA DE LA UNIDAD DE TRANSPARENCIA	1,073,929	28,628	1,102,557	1,102,557	1,102,557	0
- UNIDAD DE APOYO JURIDICO	719,053	20,454	739,507	739,507	739,507	0
- OFICINA DE LA UNIDAD DE APOYO JURIDICO	719,053	20,454	739,507	739,507	739,507	0
- ORGANO INTERNO DE CONTROL	1,214,281	-224,532	989,749	989,749	989,749	0
- OFICINA DEL ORGANO INTERNO DE CONTROL	1,214,281	-224,532	989,749	989,749	989,749	0
- SUBSECRETARIA DE PLANEACION Y VINCULACION	4,764,176	-361,877	4,402,299	4,402,299	4,383,217	0
- OFICINA DEL C. SUBSECRETARIO DE PLANEACION Y VINCULACION	591,555	8,718	600,273	600,273	590,355	0
- DIRECCION DE PLANEACION	2,122,567	-361,971	1,760,596	1,760,596	1,751,432	0
- DIRECCION DE VINCULACION	2,050,054	-8,625	2,041,429	2,041,429	2,041,429	0
- SUBSECRETARIA DE DESARROLLO COMUNITARIO Y CONCERTACION SOCIAL	22,157,944	50,602,029	72,759,973	72,759,973	68,023,648	0
- OFICINA DEL C. SUBSECRETARIO DE DESARROLLO COMUNITARIO Y DIRECCION DE CONCERTACION SOCIAL	16,234,242	51,088,748	67,322,990	67,322,990	62,596,510	0
- DIRECCION DE CONCERTACION SOCIAL	2,871,894	-179,189	2,692,705	2,692,705	2,692,705	0

..

EVOLUCIÓN DE LAS FINANZAS DE LA HACIENDA PÚBLICA ESTATAL



Gobierno del Estado de Tabasco
 Estado Analítico del Ejercicio del Presupuesto de Egresos Detallado - LDF
 Clasificación Administrativa
 Del 01 de Enero al 31 de Diciembre del 2023

Concepto	Egresos					
	Aprobado	Ampliaciones/ (Reducciones)	Modificado	Devengado	Pagado	Subejercicio
	1	2	3 = (1 + 2)	4	5	6 = (3 - 4)
- DIRECCION DE DESARROLLO COMUNITARIO	3,051,808	-307,530	2,744,278	2,744,278	2,734,433	0
- SUBSECRETARIA DE TRANSICION ENERGETICA	324,375,484	20,306,428	344,681,912	344,681,912	344,643,655	0
- OFICINA DEL C. SUBSECRETARIO DE TRANSICION ENERGETICA	319,956,653	21,384,941	341,341,594	341,341,594	341,333,265	0
- DIRECCION DE INNOVACION Y TRANSICION TECNOLOGICA	2,195,084	-422,643	1,772,441	1,772,441	1,742,513	0
- DIRECCION DE EFICIENCIA Y SUSTENTABILIDAD ENERGETICA	2,223,747	-655,871	1,567,876	1,567,876	1,567,876	0
-SECRETARIA DE EDUCACION	14,207,789,177	2,461,583,396	16,669,372,573	16,610,398,476	16,600,697,035	58,974,096
- OFICINA DEL C. SECRETARIO DE EDUCACION	8,291,684	-4,236,677	4,055,007	4,055,007	4,055,007	0
- OFICINA DEL C. SECRETARIO DE EDUCACION	1,151,500	22,986	1,174,486	1,174,486	1,174,486	0
- SECRETARIA TECNICA	0	0	0	0	0	0
- SECRETARIA EJECUTIVA	0	0	0	0	0	0
- UNIDAD DE AUDITORIA INTERNA (OIC)	0	0	0	0	0	0
- UNIDAD DE LOGISTICA	0	0	0	0	0	0
- UNIDAD DE DIFUSION Y PROMOCION EDUCATIVA	0	0	0	0	0	0
- UNIDAD DE ACCESO A LA INFORMACION	0	0	0	0	0	0
- UNIDAD DE ASUNTOS JURIDICOS	0	0	0	0	0	0
- DIRECCION DE UNIDADES REGIONALES DE SERVICIOS EDUCATIVOS	0	0	0	0	0	0
- DIRECCION DE TECNOLOGIAS DE LA INFORMACION Y TELECOMUNICACIONES	0	0	0	0	0	0
- SECRETARIA PARTICULAR	0	0	0	0	0	0
- UNIDAD DE APOYO TECNICO	0	0	0	0	0	0
- ORGANO INTERNO DE CONTROL	143,000	-24,816	118,184	118,184	118,184	0
- UNIDAD DE TRANSPARENCIA	0	0	0	0	0	0
- UNIDAD DE APOYO JURIDICO	6,997,184	-4,234,847	2,762,337	2,762,337	2,762,337	0
- DIRECCION GENERAL DE ADMINISTRACION	666,392,424	526,211,921	1,192,604,345	1,192,604,345	1,190,784,490	0
- OFICINA DE LA DIRECCION GENERAL DE ADMINISTRACION	640,273,272	527,013,122	1,167,286,394	1,167,286,394	1,165,466,539	0
- DIRECCION DE RECURSOS HUMANOS	3,660,000	164,372	3,824,372	3,824,372	3,824,372	0

..

EVOLUCIÓN DE LAS FINANZAS DE LA HACIENDA PÚBLICA ESTATAL



Gobierno del Estado de Tabasco
 Estado Analítico del Ejercicio del Presupuesto de Egresos Detallado - LDF
 Clasificación Administrativa
 Del 01 de Enero al 31 de Diciembre del 2023

Concepto	Egresos					
	Aprobado	Ampliaciones/ (Reducciones)	Modificado	Devengado	Pagado	Subejercicio
	1	2	3 = (1 + 2)	4	5	6 = (3 - 4)
- DIRECCION DE RECURSOS FINANCIEROS	155,000	-868	154,132	154,132	154,132	0
- DIRECCION DE RECURSOS MATERIALES Y SERVICIOS	22,039,152	-981,804	21,057,348	21,057,348	21,057,348	0
- DIRECCION DE PROCESO Y CONTROL DE NOMINA	265,000	17,100	282,100	282,100	282,100	0
- UNIDAD DE SEGUIMIENTO NORMATIVO	0	0	0	0	0	0
- SUBSECRETARIA DE EDUCACION BASICA	12,305,130,367	2,081,223,915	14,386,354,282	14,360,027,198	14,360,027,198	26,327,084
- OFICINA DEL C. SUBSECRETARIO DE EDUCACION BASICA	502,740,095	-72,566,271	430,173,824	407,918,176	407,918,176	22,255,648
- DIRECCION DE EDUCACION INICIAL Y PREESCOLAR	2,290,226,406	242,539,553	2,532,765,959	2,532,765,959	2,532,765,959	0
- DIRECCION DE EDUCACION PRIMARIA	4,962,790,242	324,682,862	5,287,473,104	5,287,473,104	5,287,473,104	0
- DIRECCION DE EDUCACION SECUNDARIA	2,886,335,226	1,333,866,006	4,220,201,232	4,220,201,232	4,220,201,232	0
- DIRECCION DE EDUCACION ESPECIAL	897,406,335	110,842,331	1,008,248,666	1,004,177,229	1,004,177,229	4,071,436
- DIRECCION DE EDUCACION FISICA	317,353,780	104,915,495	422,269,275	422,269,275	422,269,275	0
- DIRECCIÓN DE EDUCACIÓN INDÍGENA	447,164,763	36,673,546	483,838,309	483,838,309	483,838,309	0
- DIRECCION DE MISIONES CULTURALES	0	0	0	0	0	0
- DIRECCION DE CENTROS DE EDUCACION BASICA (CEBAS)	0	0	0	0	0	0
- DIRECCION GENERAL DE EDUCACION BASICA	0	0	0	0	0	0
- DIRECCION DE SUPERACION ACADEMICA DEL MAGISTERIO	1,113,520	270,394	1,383,914	1,383,914	1,383,914	0
- SUBSECRETARIA DE EDUCACION MEDIA Y SUPERIOR	1,095,352,074	-73,984,749	1,021,367,325	988,720,313	988,720,313	32,647,012
- OFICINA DEL C. SUBSECRETARIO DE EDUCACION MEDIA Y SUPERIOR	4,809,490	7,364	4,816,854	4,816,854	4,816,854	0
- DIRECCION DE EDUCACION MEDIA	361,933,652	-11,910,745	350,022,907	349,623,620	349,623,620	399,287
- DIRECCION DE EDUCACION SUPERIOR	728,608,932	-62,081,369	666,527,563	634,279,838	634,279,838	32,247,725
- DIRECCION DE VINCULACION	0	0	0	0	0	0
- UNIDAD DE VINCULACION	0	0	0	0	0	0
- DIRECCION DE PROFESIONES	0	0	0	0	0	0
- DIRECCIÓN DE BECAS	56,200,664	8,790,950	64,991,614	64,991,614	57,110,027	0
- OFICINA DEL SUBSECRETARIO DE PLANEACION Y EVALUACIÓN	2,645,854	-304,935	2,340,919	2,340,919	2,340,919	0

..

EVOLUCIÓN DE LAS FINANZAS DE LA HACIENDA PÚBLICA ESTATAL



Gobierno del Estado de Tabasco
 Estado Analítico del Ejercicio del Presupuesto de Egresos Detallado - LDF
 Clasificación Administrativa
 Del 01 de Enero al 31 de Diciembre del 2023

Concepto	Egresos					
	Aprobado	Ampliaciones/ (Reducciones)	Modificado	Devengado	Pagado	Subejercicio
	1	2	3 = (1 + 2)	4	5	6 = (3 - 4)
- DIRECCION DE PLANEACION, PROGRAMACION Y PRESUPUESTO	0	0	0	0	0	0
- DIRECCION DE CONTROL ESCOLAR E INCORPORACION	237,000	-41,232	195,768	195,768	195,768	0
- DIRECCION DE MODERNIZACION Y CALIDAD EDUCATIVA	0	0	0	0	0	0
- DIRECCION DE SISTEMA DE INFORMACION ESTADISTICA	0	0	0	0	0	0
- DIRECCION DE PROGRAMAS ESPECIALES DE INVERSION	0	0	0	0	0	0
- DIRECCIÓN DE BECAS	0	0	0	0	0	0
- DIRECCION DE SEGUIMIENTO Y EVALUACION	869,000	-33,189	835,811	835,811	835,811	0
- DIRECCION DE PROGRAMAS DE DESARROLLO PROFESIONAL	0	0	0	0	0	0
- DIRECCION DE UNIDADES REGIONALES Y SERVICIOS EDUCATIVOS	45,556,500	337,209	45,893,709	45,893,709	45,893,709	0
- DIRECCION DE TECNOLOGIAS DE LA INFORMACION Y COMUNICACIONES	5,031,000	8,008,877	13,039,877	13,039,877	5,158,291	0
- DIRECCION DE PLANEACION	330,000	-34,554	295,446	295,446	295,446	0
- UNIDAD DEL SISTEMA DE INFORMACION ESTADISTICA	168,500	-1,701	166,799	166,799	166,799	0
- UNIDAD DE MODERNIZACION Y CALIDAD INSTITUCIONAL	0	0	0	0	0	0
- DIRECCION DE PROGRAMAS DE INVERSION EN INFRAESTRUCTURA	238,210	11,313	249,523	249,523	249,523	0
- UNIDAD ESTATAL DEL SISTEMA PARA LA CARRERA DE LAS MAESTRAS Y LOS MAESTROS	1,124,600	849,160	1,973,760	1,973,760	1,973,760	0
- INSTITUTO DE LA JUVENTUD Y EL DEPORTE DE TABASCO	76,421,964	-76,421,964	0	0	0	0
- DIRECCION GENERAL	76,421,964	-76,421,964	0	0	0	0
-SECRETARIA DE SALUD	3,940,013,895	-22,388,869	3,917,625,026	3,684,647,491	3,575,205,494	232,977,535
- OFICINA DEL C. SECRETARIO DE SALUD	0	0	0	0	0	0
- OFICINA DEL C. SECRETARIO DE SALUD	0	0	0	0	0	0
- SECRETARIA PARTICULAR	4,947,376	-392,782	4,554,594	4,554,594	4,554,594	0
- OFICINA DE C. SECRETARIO PARTICULAR	4,947,376	-392,782	4,554,594	4,554,594	4,554,594	0
- UNIDAD DE ADMINISTRACION Y FINANZAS	832,011,692	-86,250,213	745,761,479	512,783,944	433,331,382	232,977,535

..

EVOLUCIÓN DE LAS FINANZAS DE LA HACIENDA PÚBLICA ESTATAL



Gobierno del Estado de Tabasco
 Estado Analítico del Ejercicio del Presupuesto de Egresos Detallado - LDF
 Clasificación Administrativa
 Del 01 de Enero al 31 de Diciembre del 2023

Concepto	Egresos					
	Aprobado	Ampliaciones/ (Reducciones)	Modificado	Devengado	Pagado	Subejercicio
	1	2	3 = (1 + 2)	4	5	6 = (3 - 4)
- OFICINA DE LA UNIDAD DE ADMINISTRACION Y FINANZAS	824,904,545	-86,730,707	738,173,838	505,196,303	425,743,742	232,977,535
- DIRECCION DE PLANEACION	7,107,147	480,494	7,587,641	7,587,641	7,587,641	0
- SUBSECRETARIA DE SERVICIOS DE SALUD	109,875,670	-50,826,662	59,049,008	59,049,008	59,049,008	0
- OFICINA DEL C. SUBSECRETARIO DE SERVICIOS DE SALUD	4,597,596	1,147,569	5,745,165	5,745,165	5,745,165	0
- DIRECCION DEL SISTEMA ESTATAL DE URGENCIAS	2,443,932	927,058	3,370,990	3,370,990	3,370,990	0
- DIRECCION DE ATENCION MEDICA	76,374,728	-52,934,974	23,439,754	23,439,754	23,439,754	0
- DIRECCION DE CALIDAD Y EDUCACION EN SALUD	12,352,204	2,154,976	14,507,180	14,507,180	14,507,180	0
- DIRECCION DE SALUD PSICOSOCIAL	14,107,210	-2,121,291	11,985,919	11,985,919	11,985,919	0
- SUBSECRETARIA DE SALUD PUBLICA	145,316,818	-32,442,195	112,874,623	112,874,623	112,748,624	0
- OFICINA DEL C. SUBSECRETARIO DE SALUD PUBLICA	3,381,311	490,158	3,871,469	3,871,469	3,871,469	0
- DIRECCION DE PROGRAMAS PREVENTIVOS	132,842,318	-33,380,279	99,462,039	99,462,039	99,336,040	0
- DIRECCION DE PROTECCION CONTRA RIESGOS SANITARIOS	9,093,189	447,926	9,541,115	9,541,115	9,541,115	0
- HOSPITAL GENERAL BALANCAN	42,274,668	7,055,945	49,330,613	49,330,613	49,330,613	0
- OFICINA DEL HOSPITAL GENERAL BALANCAN	42,274,668	7,055,945	49,330,613	49,330,613	49,330,613	0
- HOSPITAL GENERAL DE CARDENAS	51,750,487	5,100,448	56,850,935	56,850,935	56,850,935	0
- OFICINA DEL HOSPITAL GENERAL DE CARDENAS	51,750,487	5,100,448	56,850,935	56,850,935	56,850,935	0
- HOSPITAL GENERAL DE COMALCALCO	54,071,016	-1,726,672	52,344,344	52,344,344	52,344,344	0
- OFICINA DEL HOSPITAL GENERAL DE COMALCALCO	54,071,016	-1,726,672	52,344,344	52,344,344	52,344,344	0
- HOSPITAL GENERAL DE CUNDUACAN	48,953,864	3,385,706	52,339,570	52,339,570	52,339,570	0
- OFICINA DEL HOSPITAL GENERAL DE CUNDUACAN	48,953,864	3,385,706	52,339,570	52,339,570	52,339,570	0
- HOSPITAL GENERAL DE TEAPA "DR. NICANDRO L. MELO"	39,117,939	2,885,480	42,003,419	42,003,419	42,003,419	0
- OFICINA DEL HOSPITAL GENERAL DE TEAPA "DR. NICANDRO L. MELO"	39,117,939	2,885,480	42,003,419	42,003,419	42,003,419	0
- HOSPITAL GENERAL DE VILLA BENITO JUAREZ	40,068,308	2,820,434	42,888,742	42,888,742	42,888,742	0
- OFICINA DEL HOSPITAL GENERAL DE VILLA BENITO JUAREZ	40,068,308	2,820,434	42,888,742	42,888,742	42,888,742	0
- HOSPITAL GENERAL EMILIANO ZAPATA	32,277,547	5,233,914	37,511,461	37,511,461	37,511,461	0
- OFICINA DEL HOSPITAL GENERAL EMILIANO ZAPATA	32,277,547	5,233,914	37,511,461	37,511,461	37,511,461	0

..

EVOLUCIÓN DE LAS FINANZAS DE LA HACIENDA PÚBLICA ESTATAL



Gobierno del Estado de Tabasco
 Estado Analítico del Ejercicio del Presupuesto de Egresos Detallado - LDF
 Clasificación Administrativa
 Del 01 de Enero al 31 de Diciembre del 2023

Concepto	Egresos					
	Aprobado	Ampliaciones/ (Reducciones)	Modificado	Devengado	Pagado	Subejercicio
	1	2	3 = (1 + 2)	4	5	6 = (3 - 4)
- HOSPITAL GENERAL HUIMANGUILLO	30,364,731	3,025,393	33,390,124	33,390,124	33,390,124	0
- OFICINA DEL HOSPITAL GENERAL HUIMANGUILLO	30,364,731	3,025,393	33,390,124	33,390,124	33,390,124	0
- HOSPITAL GENERAL MACUSPANA	38,877,740	3,168,760	42,046,500	42,046,500	42,046,500	0
- OFICINA DEL HOSPITAL GENERAL MACUSPANA	38,877,740	3,168,760	42,046,500	42,046,500	42,046,500	0
- HOSPITAL GENERAL PARAISO	33,395,084	2,002,638	35,397,722	35,397,722	35,397,722	0
- OFICINA DEL HOSPITAL GENERAL PARAISO	33,395,084	2,002,638	35,397,722	35,397,722	35,397,722	0
- HOSPITAL REGIONAL DE ALTA ESPECIALIDAD "DR. GUSTAVO A. ROVIROSA PEREZ"	366,965,986	-25,235,682	341,730,304	341,730,304	341,730,304	0
- OFICINA DEL HOSPITAL REGIONAL DE ALTA ESPECIALIDAD "DR. GUSTAVO A. ROVIROSA PEREZ"	366,965,986	-25,235,682	341,730,304	341,730,304	341,730,304	0
- HOSPITAL REGIONAL DE ALTA ESPECIALIDAD "DR. JUAN GRAHAM CASASUS"	477,367,583	-32,883,859	444,483,724	444,483,724	439,484,704	0
- OFICINA DEL HOSPITAL REGIONAL DE ALTA ESPECIALIDAD "DR. JUAN GRAHAM CASASUS"	477,367,583	-32,883,859	444,483,724	444,483,724	439,484,704	0
- HOSPITAL REGIONAL DE ALTA ESPECIALIDAD DE LA MUJER	173,070,801	-6,735,492	166,335,309	166,335,309	166,085,318	0
- OFICINA DEL HOSPITAL REGIONAL DE ALTA ESPECIALIDAD DE LA MUJER	173,070,801	-6,735,492	166,335,309	166,335,309	166,085,318	0
- HOSPITAL REGIONAL DE ALTA ESPECIALIDAD DE SALUD MENTAL	89,415,865	-5,847,908	83,567,957	83,567,957	83,567,957	0
- OFICINA DEL HOSPITAL REGIONAL DE ALTA ESPECIALIDAD DE SALUD MENTAL	89,415,865	-5,847,908	83,567,957	83,567,957	83,567,957	0
- HOSPITAL REGIONAL DE ALTA ESPECIALIDAD DEL NIÑO DR. RODOLFO NIETO PADRON	346,741,759	23,475,632	370,217,391	370,217,391	370,217,391	0
- OFICINA DEL HOSPITAL REGIONAL DE ALTA ESPECIALIDAD DEL NIÑO DR. RODOLFO NIETO PADRON	346,741,759	23,475,632	370,217,391	370,217,391	370,217,391	0
- JURISDICCION SANITARIA DE BALANCAN	27,785,215	1,941,781	29,726,996	29,726,996	29,600,997	0
- OFICINA DE LA JURISDICCION SANITARIA DE BALANCAN	27,785,215	1,941,781	29,726,996	29,726,996	29,600,997	0
- JURISDICCION SANITARIA DE CARDENAS	56,359,713	6,708,799	63,068,512	63,068,512	63,005,512	0
- OFICINA DE LA JURISDICCION SANITARIA DE CARDENAS	56,359,713	6,708,799	63,068,512	63,068,512	63,005,512	0

..

EVOLUCIÓN DE LAS FINANZAS DE LA HACIENDA PÚBLICA ESTATAL



Gobierno del Estado de Tabasco
 Estado Analítico del Ejercicio del Presupuesto de Egresos Detallado - LDF
 Clasificación Administrativa
 Del 01 de Enero al 31 de Diciembre del 2023

Concepto	Egresos					
	Aprobado	Ampliaciones/ (Reducciones)	Modificado	Devengado	Pagado	Subejercicio
	1	2	3 = (1 + 2)	4	5	6 = (3 - 4)
- JURISDICCION SANITARIA DE CENTLA	51,596,995	10,284,557	61,881,552	61,881,552	61,881,552	0
- OFICINA DE LA JURISDICCION SANITARIA DE CENTLA	51,596,995	10,284,557	61,881,552	61,881,552	61,881,552	0
- JURISDICCION SANITARIA DE CENTRO	239,371,596	57,367,176	296,738,772	296,738,772	296,477,773	0
- OFICINA DE LA JURISDICCION SANITARIA DE CENTRO	239,371,596	57,367,176	296,738,772	296,738,772	296,477,773	0
- JURISDICCION SANITARIA DE COMALCALCO	43,991,506	9,685,886	53,677,392	53,677,392	53,677,392	0
- OFICINA DE LA JURISDICCION SANITARIA DE COMALCALCO	43,991,506	9,685,886	53,677,392	53,677,392	53,677,392	0
- JURISDICCION SANITARIA DE CUNDUACAN	31,810,071	2,672,055	34,482,126	34,482,126	34,419,127	0
- OFICINA DE LA JURISDICCION SANITARIA DE CUNDUACAN	31,810,071	2,672,055	34,482,126	34,482,126	34,419,127	0
- JURISDICCION SANITARIA DE EMILIANO ZAPATA	16,932,717	320,070	17,252,787	17,252,787	17,252,787	0
- OFICINA DE LA JURISDICCION SANITARIA DE EMILIANO ZAPATA	16,932,717	320,070	17,252,787	17,252,787	17,252,787	0
- JURISDICCION SANITARIA DE HUIMANGUILLO	55,934,349	11,376,024	67,310,373	67,310,373	67,184,374	0
- OFICINA DE LA JURISDICCION SANITARIA DE HUIMANGUILLO	55,934,349	11,376,024	67,310,373	67,310,373	67,184,374	0
- JURISDICCION SANITARIA DE JALAPA	31,316,743	1,915,430	33,232,173	33,232,173	33,232,173	0
- OFICINA DE LA JURISDICCION SANITARIA DE JALAPA	31,316,743	1,915,430	33,232,173	33,232,173	33,232,173	0
- JURISDICCION SANITARIA DE JALPA DE MENDEZ	45,741,910	6,680,647	52,422,557	52,422,557	52,422,557	0
- OFICINA DE LA JURISDICCION SANITARIA DE JALPA DE MENDEZ	45,741,910	6,680,647	52,422,557	52,422,557	52,422,557	0
- JURISDICCION SANITARIA DE JONUTA	27,061,958	4,915,501	31,977,459	31,977,459	31,977,459	0
- OFICINA DE LA JURISDICCION SANITARIA DE JONUTA	27,061,958	4,915,501	31,977,459	31,977,459	31,977,459	0
- JURISDICCION SANITARIA DE MACUSPANA	79,945,368	13,755,186	93,700,554	93,700,554	93,637,554	0
- OFICINA DE LA JURISDICCION SANITARIA DE MACUSPANA	79,945,368	13,755,186	93,700,554	93,700,554	93,637,554	0
- JURISDICCION SANITARIA DE NACAJUCA	48,559,718	6,332,097	54,891,815	54,891,815	54,891,815	0
- OFICINA DE LA JURISDICCION SANITARIA DE NACAJUCA	48,559,718	6,332,097	54,891,815	54,891,815	54,891,815	0
- JURISDICCION SANITARIA DE PARAISO	13,899,029	2,088,634	15,987,663	15,987,663	15,861,664	0
- OFICINA DE LA JURISDICCION SANITARIA DE PARAISO	13,899,029	2,088,634	15,987,663	15,987,663	15,861,664	0
- JURISDICCION SANITARIA DE TACOTALPA	35,030,402	3,801,385	38,831,787	38,831,787	38,705,788	0
- OFICINA DE LA JURISDICCION SANITARIA DE TACOTALPA	35,030,402	3,801,385	38,831,787	38,831,787	38,705,788	0

..

EVOLUCIÓN DE LAS FINANZAS DE LA HACIENDA PÚBLICA ESTATAL



Gobierno del Estado de Tabasco
 Estado Analítico del Ejercicio del Presupuesto de Egresos Detallado - LDF
 Clasificación Administrativa
 Del 01 de Enero al 31 de Diciembre del 2023

Concepto	Egresos					
	Aprobado	Ampliaciones/ (Reducciones)	Modificado	Devengado	Pagado	Subejercicio
	1	2	3 = (1 + 2)	4	5	6 = (3 - 4)
- JURISDICCION SANITARIA DE TEAPA	20,261,682	1,931,872	22,193,554	22,193,554	22,130,554	0
- OFICINA DE LA JURISDICCION SANITARIA DE TEAPA	20,261,682	1,931,872	22,193,554	22,193,554	22,130,554	0
- JURISDICCION SANITARIA DE TENOSIQUE	57,582,387	5,131,364	62,713,751	62,713,751	62,650,752	0
- OFICINA DE LA JURISDICCION SANITARIA DE TENOSIQUE	57,582,387	5,131,364	62,713,751	62,713,751	62,650,752	0
- CENTRO DE REFERENCIA DE ESPECIALIDADES ODONTOLOGICAS	21,660,285	3,067,525	24,727,810	24,727,810	24,727,810	0
- OFICINA DEL CENTRO DE REFERENCIA DE ESPECIALIDADES ODONTOLOGICAS	21,660,285	3,067,525	24,727,810	24,727,810	24,727,810	0
- CENTRO ESTATAL DE HEMOTERAPIA	0	0	0	0	0	0
- OFICINA DEL CENTRO ESTATAL DE HEMOTERAPIA	0	0	0	0	0	0
- LABORATORIO DE SALUD PUBLICA	46,550,945	-2,812,341	43,738,604	43,738,604	43,738,604	0
- OFICINA DEL LABORATORIO DE SALUD PUBLICA	46,550,945	-2,812,341	43,738,604	43,738,604	43,738,604	0
- UNIDAD MEDICA ESPECIALIZADA DE IMAGENOLOGIA DE VILLAHERMOSA	17,491,013	3,335,979	20,826,992	20,826,992	20,826,992	0
- OFICINA DE LA UNIDAD MEDICA ESPECIALIZADA DE IMAGENOLOGIA DE VILLAHERMOSA	17,491,013	3,335,979	20,826,992	20,826,992	20,826,992	0
- UNIDAD DE TECNOLOGÍAS DE LA INFORMACIÓN Y LA COMUNICACIÓN	42,240	-7,000	35,240	35,240	35,240	0
- UNIDAD DE TECNOLOGÍAS DE LA INFORMACIÓN Y LA COMUNICACIÓN	42,240	-7,000	35,240	35,240	35,240	0
- HOSPITAL COMUNITARIO DE FRONTERA	1,513,600	-1,451,485	62,115	62,115	62,115	0
- HOSPITAL COMUNITARIO DE FRONTERA	1,513,600	-1,451,485	62,115	62,115	62,115	0
- HOSPITAL COMUNITARIO DE JALAPA	1,263,600	-1,204,970	58,630	58,630	58,630	0
- HOSPITAL COMUNITARIO DE JALAPA	1,263,600	-1,204,970	58,630	58,630	58,630	0
- HOSPITAL COMUNITARIO DE JALPA DE MÉNDEZ	1,330,000	-1,303,600	26,400	26,400	26,400	0
- HOSPITAL COMUNITARIO DE JALPA DE MÉNDEZ	1,330,000	-1,303,600	26,400	26,400	26,400	0
- HOSPITAL COMUNITARIO DE JONUTA	1,334,000	-1,310,250	23,750	23,750	23,750	0
- HOSPITAL COMUNITARIO DE JONUTA	1,334,000	-1,310,250	23,750	23,750	23,750	0

..

EVOLUCIÓN DE LAS FINANZAS DE LA HACIENDA PÚBLICA ESTATAL



Gobierno del Estado de Tabasco
 Estado Analítico del Ejercicio del Presupuesto de Egresos Detallado - LDF
 Clasificación Administrativa
 Del 01 de Enero al 31 de Diciembre del 2023

Concepto	Egresos					
	Aprobado	Ampliaciones/ (Reducciones)	Modificado	Devengado	Pagado	Subejercicio
	1	2	3 = (1 + 2)	4	5	6 = (3 - 4)
- HOSPITAL COMUNITARIO DE NACAJUCA	1,748,000	-1,700,585	47,415	47,415	47,415	0
- HOSPITAL COMUNITARIO DE NACAJUCA	1,748,000	-1,700,585	47,415	47,415	47,415	0
- HOSPITAL COMUNITARIO DE TACOTALPA	1,298,000	-1,250,590	47,410	47,410	47,410	0
- HOSPITAL COMUNITARIO DE TACOTALPA	1,298,000	-1,250,590	47,410	47,410	47,410	0
- HOSPITAL COMUNITARIO DE TENOSIQUE	1,281,200	-1,250,070	31,130	31,130	31,130	0
- HOSPITAL COMUNITARIO DE TENOSIQUE	1,281,200	-1,250,070	31,130	31,130	31,130	0
- HOSPITAL COMUNITARIO DE VILLA LA VENTA HUIMANGUILLO	999,000	-899,010	99,990	99,990	99,990	0
- HOSPITAL COMUNITARIO DE VILLA LA VENTA HUIMANGUILLO	999,000	-899,010	99,990	99,990	99,990	0
- CENTRO ESTATAL DE TRASPLANTE	401,599	7,852	409,451	409,451	409,451	0
- CENTRO ESTATAL DE TRASPLANTE	401,599	7,852	409,451	409,451	409,451	0
- ORGANO INTERNO DE CONTROL	54,120	1,013,806	1,067,926	1,067,926	1,067,926	0
- ORGANO INTERNO DE CONTROL	54,120	1,013,806	1,067,926	1,067,926	1,067,926	0
- UNIDAD DE APOYO JURIDICO	3,000,000	20,654,521	23,654,521	23,654,521	120,090	0
- UNIDAD DE APOYO JURIDICO	3,000,000	20,654,521	23,654,521	23,654,521	120,090	0
- CESSA DR. MAXIMILIANO DORANTES	0	0	0	0	0	0
- CESSA DR. MAXIMILIANO DORANTES	0	0	0	0	0	0
- HOSPITAL GENERAL DE TENOSIQUE	0	0	0	0	0	0
- HOSPITAL GENERAL DE TENOSIQUE	0	0	0	0	0	0
-SECRETARIA DE CULTURA	339,397,714	43,757,576	383,155,290	383,155,290	371,351,526	0
- OFICINA DEL C. SECRETARIO DE CULTURA	616,440	5,615	622,055	622,055	622,055	0
- OFICINA DEL C. SECRETARIO DE CULTURA	616,440	5,615	622,055	622,055	622,055	0
- SECRETARIA PARTICULAR	3,398,892	-134,911	3,263,981	3,263,981	3,214,785	0
- OFICINA DEL C. SECRETARIO PARTICULAR	3,398,892	-134,911	3,263,981	3,263,981	3,214,785	0
- UNIDAD DE ADMINISTRACION Y FINANZAS	86,204,206	30,561,996	116,766,202	116,766,202	116,336,572	0
- OFICINA DE LA UNIDAD DE ADMINISTRACION Y FINANZAS	86,204,206	30,561,996	116,766,202	116,766,202	116,336,572	0
- UNIDAD DE PLANEACION Y APOYO TECNICO	4,805,761	4,602	4,810,363	4,810,363	4,810,363	0

..

EVOLUCIÓN DE LAS FINANZAS DE LA HACIENDA PÚBLICA ESTATAL



Gobierno del Estado de Tabasco
 Estado Analítico del Ejercicio del Presupuesto de Egresos Detallado - LDF
 Clasificación Administrativa
 Del 01 de Enero al 31 de Diciembre del 2023

Concepto	Egresos					
	Aprobado	Ampliaciones/ (Reducciones)	Modificado	Devengado	Pagado	Subejercicio
	1	2	3 = (1 + 2)	4	5	6 = (3 - 4)
- OFICINA DE LA UNIDAD DE PLANEACION Y APOYO TECNICO	4,805,761	4,602	4,810,363	4,810,363	4,810,363	0
- UNIDAD DE APOYO JURIDICO	1,505,674	24,787	1,530,461	1,530,461	1,530,461	0
- OFICINA DE LA UNIDAD DE APOYO JURIDICO	1,505,674	24,787	1,530,461	1,530,461	1,530,461	0
- UNIDAD DE TRANSPARENCIA	448,506	-34,425	414,081	414,081	414,081	0
- OFICINA DE LA UNIDAD DE TRANSPARENCIA	448,506	-34,425	414,081	414,081	414,081	0
- ORGANO INTERNO DE CONTROL	1,047,902	7,286	1,055,188	1,055,188	1,055,188	0
- OFICINA DEL ORGANO INTERNO DE CONTROL	1,047,902	7,286	1,055,188	1,055,188	1,055,188	0
- SUBSECRETARIA DE DESARROLLO CULTURAL	112,109,283	10,106,877	122,216,160	122,216,160	111,081,806	0
- OFICINA DEL C. SUBSECRETARIO DE DESARROLLO CULTURAL	1,200,195	12,407	1,212,602	1,212,602	1,208,403	0
- DIRECCION DE SITIOS Y MONUMENTOS DEL PATRIMONIO CULTURAL	37,086,581	-104,777	36,981,804	36,981,804	35,960,266	0
- DIRECCION DE PROMOCION, VINCULACION CULTURAL Y FESTIVALES	47,942,445	10,738,770	58,681,215	58,681,215	48,600,091	0
ARTISTICOS						
- DIRECCION DE EDUCACION ARTISTICA	22,771,907	-493,668	22,278,239	22,278,239	22,278,239	0
- CENTRO DE ESTUDIOS E INVESTIGACION DE LAS BELLAS ARTES	480,264	181	480,445	480,445	452,953	0
- DIRECCION DE CULTURAS POPULARES E INDIGENAS	2,627,891	-46,036	2,581,855	2,581,855	2,581,855	0
- DIRECCION DE ACCION CIVICA Y CULTURAL	0	0	0	0	0	0
- SUBSECRETARIA DE FOMENTO A LA LECTURA Y PUBLICACIONES	122,444,726	2,331,033	124,775,759	124,775,759	124,594,672	0
- OFICINA DEL C. SUBSECRETARIO DE FOMENTO A LA LECTURA Y	3,535,178	438,133	3,973,311	3,973,311	3,847,383	0
PUBLICACIONES						
- DIRECCION DE BIBLIOTECAS	113,773,146	2,143,017	115,916,163	115,916,163	115,861,005	0
- BIBLIOTECA JOSE MARIA PINO SUAREZ	0	0	0	0	0	0
- DIRECCION DE FOMENTO A LA LECTURA	912,864	394	913,258	913,258	913,258	0
- DIRECCION DE PUBLICACIONES Y LITERATURA	1,147,188	8,477	1,155,665	1,155,665	1,155,665	0
- DIRECCION DE ACCION CIVICA Y CULTURAL	3,076,350	-258,987	2,817,363	2,817,363	2,817,363	0
- ARCHIVO GENERAL DEL ESTADO DE TABASCO	4,650,210	-679	4,649,531	4,649,531	4,649,531	0
- ARCHIVO GENERAL DEL ESTADO DE TABASCO	4,650,210	-679	4,649,531	4,649,531	4,649,531	0

..

EVOLUCIÓN DE LAS FINANZAS DE LA HACIENDA PÚBLICA ESTATAL



Gobierno del Estado de Tabasco
 Estado Analítico del Ejercicio del Presupuesto de Egresos Detallado - LDF
 Clasificación Administrativa
 Del 01 de Enero al 31 de Diciembre del 2023

Concepto	Egresos					
	Aprobado	Ampliaciones/ (Reducciones)	Modificado	Devengado	Pagado	Subejercicio
	1	2	3 = (1 + 2)	4	5	6 = (3 - 4)
- DIRECCION DE PROGRAMAS FEDERALES	2,166,114	885,395	3,051,509	3,051,509	3,042,011	0
- DIRECCION DE PROGRAMAS FEDERALES	2,166,114	885,395	3,051,509	3,051,509	3,042,011	0
-SECRETARIA PARA EL DESARROLLO ECONOMICO Y LA COMPETITIVIDAD	231,682,337	-153,457,722	78,224,615	78,224,615	77,764,430	0
- DESPACHO DEL C. SECRETARIO PARA EL DESARROLLO ECONOMICO Y LA	302,540	467,256	769,796	769,796	726,345	0
- DESPACHO DEL C. SECRETARIO PARA EL DESARROLLO ECONOMICO Y	302,540	467,256	769,796	769,796	726,345	0
- COMISION ESTATAL DE MEJORA REGULATORIA	1,532,672	39,047	1,571,719	1,571,719	1,564,005	0
- OFICINA DE LA COMISION ESTATAL DE MEJORA REGULATORIA	1,532,672	39,047	1,571,719	1,571,719	1,564,005	0
- SECRETARIA PARTICULAR	2,069,618	-224,717	1,844,901	1,844,901	1,844,901	0
- OFICINA DEL C. SECRETARIO PARTICULAR	2,069,618	-224,717	1,844,901	1,844,901	1,844,901	0
- UNIDAD DE ADMINISTRACION Y FINANZAS	50,017,237	-4,034,192	45,983,045	45,983,045	45,744,349	0
- OFICINA DE LA UNIDAD DE ADMINISTRACION Y FINANZAS	50,017,237	-4,034,192	45,983,045	45,983,045	45,744,349	0
- UNIDAD DE APOYO TECNICO E INFORMATICO	1,957,043	651,703	2,608,746	2,608,746	2,438,422	0
- OFICINA DE LA UNIDAD DE APOYO TECNICO E INFORMATICO	1,957,043	651,703	2,608,746	2,608,746	2,438,422	0
- UNIDAD DE TRANSPARENCIA	918,168	22,491	940,659	940,659	940,659	0
- OFICINA DE LA UNIDAD DE TRANSPARENCIA	918,168	22,491	940,659	940,659	940,659	0
- UNIDAD DE APOYO JURIDICO	1,013,984	-65,553	948,431	948,431	948,431	0
- OFICINA DE LA UNIDAD DE APOYO JURIDICO	1,013,984	-65,553	948,431	948,431	948,431	0
- ORGANO INTERNO DE CONTROL	1,358,836	37,963	1,396,799	1,396,799	1,396,799	0
- OFICINA DEL ORGANO INTERNO DE CONTROL	1,358,836	37,963	1,396,799	1,396,799	1,396,799	0
- SUBSECRETARIA DE PROMOCION Y ATRACCION DE INVERSIONES	5,257,747	1,347,437	6,605,184	6,605,184	6,605,184	0
- OFICINA DEL C. SUBSECRETARIO DE PROMOCION Y ATRACCION DE	1,492,544	677,209	2,169,753	2,169,753	2,169,753	0
- DIRECCION DE INVERSION Y FOMENTO INDUSTRIAL	1,288,294	600,800	1,889,094	1,889,094	1,889,094	0
- DIRECCION DE COMERCIO Y ABASTO	1,394,786	43,369	1,438,155	1,438,155	1,438,155	0
- DIRECCION DE IMPULSO A LA CALIDAD DE PRODUCTOS Y SERVICIOS	1,082,123	26,059	1,108,182	1,108,182	1,108,182	0
- SUBSECRETARIA DE DESARROLLO ECONOMICO	11,046,241	-274,767	10,771,474	10,771,474	10,771,474	0

..

EVOLUCIÓN DE LAS FINANZAS DE LA HACIENDA PÚBLICA ESTATAL



**Gobierno del Estado de Tabasco
Estado Análítico del Ejercicio del Presupuesto de Egresos Detallado - LDF
Clasificación Administrativa
Del 01 de Enero al 31 de Diciembre del 2023**

Concepto	Egresos					
	Aprobado	Ampliaciones/ (Reducciones)	Modificado	Devengado	Pagado	Subejercicio
	1	2	3 = (1 + 2)	4	5	6 = (3 - 4)
- OFICINA DEL C. SUBSECRETARIO DE DESARROLLO ECONOMICO	2,089,267	-1,372,706	716,561	716,561	716,561	0
- DIRECCION DE DESARROLLO REGIONAL E IMPULSO A LA	1,047,600	-114,466	933,134	933,134	933,134	0
- DIRECCION DE INNOVACION Y DESARROLLO TECNOLOGICO	1,109,986	1,418,836	2,528,822	2,528,822	2,528,822	0
- DIRECCION DE FOMENTO A LAS MIPYMES	1,906,873	-223,044	1,683,830	1,683,830	1,683,830	0
- DIRECCION DE EMPRENDIMIENTO Y DESARROLLO EMPRESARIAL	1,117,452	-53,135	1,064,317	1,064,317	1,064,317	0
- DIRECCION FINANCIERA PARA MUJERES EMPRENDEDORAS	3,775,063	69,747	3,844,810	3,844,810	3,844,810	0
- DIRECCION GENERAL DE FONDOS DE FINANCIAMIENTO	156,208,251	-151,424,389	4,783,862	4,783,862	4,783,862	0
- OFICINA DE LA DIRECCION GENERAL DE FONDOS DE	154,198,129	-151,471,702	2,726,427	2,726,427	2,726,427	0
- DIRECCION DE FOMENTO Y COMPETITIVIDAD DE LAS EMPRESAS	701,422	18,689	720,111	720,111	720,111	0
- DIRECCION DE DESARROLLO INDUSTRIAL	714,900	13,209	728,109	728,109	728,109	0
- DIRECCION EMPRESARIAL	593,800	15,415	609,215	609,215	609,215	0
-SECRETARIA DE TURISMO	75,603,103	438,670	76,041,773	76,041,773	75,072,099	0
- OFICINA DEL C. SECRETARIO DE TURISMO	21,690,157	819,058	22,509,215	22,509,215	22,361,724	0
- OFICINA DEL C. SECRETARIO DE TURISMO	21,690,157	819,058	22,509,215	22,509,215	22,361,724	0
- SECRETARIA PARTICULAR	2,037,832	-6,511	2,031,321	2,031,321	2,020,448	0
- OFICINA DEL C. SECRETARIO PARTICULAR	2,037,832	-6,511	2,031,321	2,031,321	2,020,448	0
- UNIDAD DE APOYO TECNICO E INFORMATICO	1,730,187	41,370	1,771,557	1,771,557	1,714,787	0
- OFICINA DE LA UNIDAD DE APOYO TECNICO E INFORMATICO	1,730,187	41,370	1,771,557	1,771,557	1,714,787	0
- UNIDAD DE ADMINISTRACION Y FINANZAS	35,334,845	-390,835	34,944,010	34,944,010	34,628,109	0
- OFICINA DE LA UNIDAD DE ADMINISTRACION Y FINANZAS	35,334,845	-390,835	34,944,010	34,944,010	34,628,109	0
- UNIDAD DE TRANSPARENCIA	611,010	12,140	623,150	623,150	623,150	0
- OFICINA DE LA UNIDAD DE TRANSPARENCIA	611,010	12,140	623,150	623,150	623,150	0
- ORGANO INTERNO DE CONTROL	1,051,830	14,416	1,066,246	1,066,246	1,066,246	0
- OFICINA DEL ORGANO INTERNO DE CONTROL	1,051,830	14,416	1,066,246	1,066,246	1,066,246	0
- UNIDAD DE APOYO JURIDICO	403,478	7,854	411,332	411,332	411,332	0
- OFICINA DE LA UNIDAD DE APOYO JURIDICO	403,478	7,854	411,332	411,332	411,332	0

..

EVOLUCIÓN DE LAS FINANZAS DE LA HACIENDA PÚBLICA ESTATAL



Gobierno del Estado de Tabasco
 Estado Analítico del Ejercicio del Presupuesto de Egresos Detallado - LDF
 Clasificación Administrativa
 Del 01 de Enero al 31 de Diciembre del 2023

Concepto	Egresos					
	Aprobado	Ampliaciones/ (Reducciones)	Modificado	Devengado	Pagado	Subejercicio
	1	2	3 = (1 + 2)	4	5	6 = (3 - 4)
- SUBSECRETARIA DE PROMOCION TURISTICA	5,016,276	-206,337	4,809,939	4,809,939	4,800,258	0
- OFICINA DEL C. SUBSECRETARIO DE PROMOCION TURISTICA	1,081,458	-278,203	803,255	803,255	796,497	0
- DIRECCION DE MERCADOTECNIA Y DIFUSION	785,254	2,223	787,477	787,477	786,016	0
- DIRECCION DE PROMOCION Y RELACIONES PUBLICAS	1,623,561	34,390	1,657,951	1,657,951	1,656,490	0
- DIRECCION DE ATENCION AL TURISMO	1,526,003	35,252	1,561,255	1,561,255	1,561,255	0
- SUBSECRETARIA DE PLANEACION Y DESARROLLO TURISTICO	7,727,488	147,516	7,875,004	7,875,004	7,446,045	0
- OFICINA DEL C. SUBSECRETARIO DE PLANEACION Y DESARROLLO	3,704,503	152,015	3,856,518	3,856,518	3,427,559	0
- DIRECCION DE PROYECTOS DE INFRAESTRUCTURA TURISTICA	1,038,934	3,155	1,042,089	1,042,089	1,042,089	0
- DIRECCION DE PLANEACION TURISTICA Y DESARROLLO	1,586,840	-15,089	1,571,751	1,571,751	1,571,751	0
- DIRECCION DE CAPACITACION Y CULTURA TURISTICA	1,397,211	7,435	1,404,646	1,404,646	1,404,646	0
-SECRETARIA DE DESARROLLO AGROPECUARIO, FORESTAL Y PESCA	429,273,727	47,461,600	476,735,327	476,735,327	473,721,048	0
- OFICINA DEL C. SECRETARIO DE DESARROLLO AGROPECUARIO, FORESTAL Y PESCA	0	0	0	0	0	0
- OFICINA DEL C. SECRETARIO DE DESARROLLO AGROPECUARIO, FORESTAL Y PESCA	0	0	0	0	0	0
- SECRETARIA PARTICULAR	4,886,485	-77,382	4,809,103	4,809,103	4,759,107	0
- OFICINA DEL C. SECRETARIO PARTICULAR	4,886,485	-77,382	4,809,103	4,809,103	4,759,107	0
- UNIDAD DE ADMINISTRACION Y FINANZAS	118,364,107	-1,533,244	116,830,863	116,830,863	115,983,966	0
- OFICINA DE LA UNIDAD DE ADMINISTRACION Y FINANZAS	118,364,107	-1,533,244	116,830,863	116,830,863	115,983,966	0
- UNIDAD DE APOYO TECNICO E INFORMATICO	8,103,720	31,155	8,134,875	8,134,875	8,134,875	0
- OFICINA DE LA UNIDAD DE APOYO TECNICO E INFORMATICO	8,103,720	31,155	8,134,875	8,134,875	8,134,875	0
- ORGANO INTERNO DE CONTROL	1,187,542	27,729	1,215,271	1,215,271	1,215,271	0
- OFICINA DEL ORGANO INTERNO DE CONTROL	1,187,542	27,729	1,215,271	1,215,271	1,215,271	0
- UNIDAD DE APOYO JURIDICO	2,448,085	-885,449	1,562,636	1,562,636	1,559,636	0
- OFICINA DE LA UNIDAD DE APOYO JURIDICO	2,448,085	-885,449	1,562,636	1,562,636	1,559,636	0
- UNIDAD DE TRANSPARENCIA	477,012	12,360	489,372	489,372	488,706	0
- OFICINA DE LA UNIDAD DE TRANSPARENCIA	477,012	12,360	489,372	489,372	488,706	0

..

EVOLUCIÓN DE LAS FINANZAS DE LA HACIENDA PÚBLICA ESTATAL



Gobierno del Estado de Tabasco
 Estado Analítico del Ejercicio del Presupuesto de Egresos Detallado - LDF
 Clasificación Administrativa
 Del 01 de Enero al 31 de Diciembre del 2023

Concepto	Egresos					
	Aprobado	Ampliaciones/ (Reducciones)	Modificado	Devengado	Pagado	Subejercicio
	1	2	3 = (1 + 2)	4	5	6 = (3 - 4)
- OFICINA DE LA DIRECCION GENERAL DE LA COMISION ESTATAL FORESTAL	31,296,800	-2,559,548	28,737,252	28,737,252	27,857,671	0
- OFICINA DE LA DIRECCION GENERAL DE LA COMISION ESTATAL FORESTAL	31,296,800	-2,559,548	28,737,252	28,737,252	27,857,671	0
- DIRECCION DE PLANTACIONES FORESTALES COMERCIALES	0	0	0	0	0	0
- DIRECCION DE CONSERVACION Y RESTAURACION	0	0	0	0	0	0
- DIRECCION DE ADMINISTRACION DE LA COMISION ESTATAL FORESTAL	0	0	0	0	0	0
- SUBSECRETARIA DE DESARROLLO AGRICOLA	154,748,299	52,392,871	207,141,170	207,141,170	206,355,941	0
- OFICINA DEL C. SUBSECRETARIO DE DESARROLLO AGRICOLA	43,612,290	2,128,388	45,740,678	45,740,678	45,731,679	0
- DIRECCION DE CULTIVOS BASICOS	48,029,572	-28,891,624	19,137,948	19,137,948	19,107,950	0
- DIRECCION DE ORGANIZACION PARA LA PRODUCCION AGRICOLA	13,606,538	52,694,472	66,301,010	66,301,010	66,291,011	0
- DIRECCION DE CAPACITACION Y ASISTENCIA TECNICA	3,057,752	72,650	3,130,402	3,130,402	3,120,402	0
- DIRECCION DE AGRONEGOCIOS	13,197,049	72,481	13,269,530	13,269,530	12,563,295	0
- DIRECCION DE INFRAESTRUCTURA AGRICOLA	33,245,098	26,316,504	59,561,602	59,561,602	59,541,604	0
- SUBSECRETARIA DE GANADERIA	84,285,910	-201,802	84,084,108	84,084,108	83,675,196	0
- OFICINA DEL C. SUBSECRETARIO DE GANADERIA	1,978,986	66,447	2,045,433	2,045,433	2,035,433	0
- DIRECCION DE ESPECIES MAYORES	31,642,824	-910,116	30,732,708	30,732,708	30,562,709	0
- DIRECCION DE ESPECIES MENORES	12,433,461	215,778	12,649,239	12,649,239	12,465,321	0
- DIRECCION DE PREVENCIÓN Y MANEJO DE RIESGOS	38,230,639	426,090	38,656,729	38,656,729	38,611,732	0
- SUBSECRETARIA DE PESCA Y ACUICULTURA	21,289,278	191,793	21,481,071	21,481,071	21,456,073	0
- OFICINA DEL C. SUBSECRETARIO DE PESCA Y ACUICULTURA	3,017,229	122,716	3,139,945	3,139,945	3,129,946	0
- DIRECCION DE FOMENTO PESQUERO	4,556,283	-96,567	4,459,716	4,459,716	4,449,717	0
- DIRECCION DE ACUICULTURA	13,715,766	165,643	13,881,409	13,881,409	13,876,410	0
- COORDINACION GENERAL DE PROGRAMAS FEDERALES	2,186,489	63,117	2,249,606	2,249,606	2,234,607	0
- OFICINA DEL C. COORDINADOR GENERAL DE PROGRAMAS FEDERALES	2,186,489	63,117	2,249,606	2,249,606	2,234,607	0
- COMISION ESTATAL FORESTAL	0	0	0	0	0	0

..

EVOLUCIÓN DE LAS FINANZAS DE LA HACIENDA PÚBLICA ESTATAL



Gobierno del Estado de Tabasco
 Estado Analítico del Ejercicio del Presupuesto de Egresos Detallado - LDF
 Clasificación Administrativa
 Del 01 de Enero al 31 de Diciembre del 2023

Concepto	Egresos					
	Aprobado	Ampliaciones/ (Reducciones)	Modificado	Devengado	Pagado	Subejercicio
	1	2	3 = (1 + 2)	4	5	6 = (3 - 4)
- OFICINA DE LA COMISION ESTATAL FORESTAL	0	0	0	0	0	0
- DIRECCION DE ADMINISTRACION	0	0	0	0	0	0
- DIRECCION DE CONSERVACION Y RESTAURACION	0	0	0	0	0	0
-SECRETARIA DE MOVILIDAD	167,219,877	-35,864,358	131,355,519	131,355,519	127,415,066	0
- OFICINA DEL C. SECRETARIO DE MOVILIDAD	143,618	-1,440	142,178	142,178	133,034	0
- OFICINA DEL C. SECRETARIO DE MOVILIDAD	143,618	-1,440	142,178	142,178	133,034	0
- SECRETARIA PARTICULAR	2,589,080	-161,620	2,427,460	2,427,460	2,427,460	0
- OFICINA DEL C. SECRETARIO PARTICULAR	2,589,080	-161,620	2,427,460	2,427,460	2,427,460	0
- UNIDAD DE ADMINISTRACION Y FINANZAS	70,261,856	-1,562,168	68,699,688	68,699,688	65,084,098	0
- OFICINA DE LA UNIDAD DE ADMINISTRACION Y FINANZAS	70,261,856	-1,562,168	68,699,688	68,699,688	65,084,098	0
- UNIDAD DE APOYO TECNICO E INFORMATICO	1,516,290	43,851	1,560,141	1,560,141	1,560,141	0
- OFICINA DE LA UNIDAD DE APOYO TECNICO E INFORMATICO	1,516,290	43,851	1,560,141	1,560,141	1,560,141	0
- UNIDAD DE TRANSPARENCIA	1,054,611	22,799	1,077,410	1,077,410	1,077,410	0
- OFICINA DE LA UNIDAD DE TRANSPARENCIA	1,054,611	22,799	1,077,410	1,077,410	1,077,410	0
- UNIDAD DE APOYO JURIDICO	1,919,765	-233,156	1,686,609	1,686,609	1,686,609	0
- OFICINA DE LA UNIDAD DE APOYO JURIDICO	1,919,765	-233,156	1,686,609	1,686,609	1,686,609	0
- ORGANO INTERNO DE CONTROL	1,041,240	12,935	1,054,175	1,054,175	1,054,175	0
- OFICINA DEL ORGANO INTERNO DE CONTROL	1,041,240	12,935	1,054,175	1,054,175	1,054,175	0
- SUBSECRETARIA DE MOVILIDAD	4,670,842	5,284,258	9,955,100	9,955,100	9,936,813	0
- OFICINA DEL C. SUBSECRETARIO DE MOVILIDAD	595,040	16,075	611,115	611,115	611,115	0
- DIRECCION PARA EL DESARROLLO DE LA INFRAESTRUCTURA	1,095,264	2,588	1,097,852	1,097,852	1,097,852	0
- DIRECCION DE REGISTRO ESTATAL DE COMUNICACIONES Y	1,907,266	148,213	2,055,479	2,055,479	2,046,335	0
TRANSPORTES						
- DIRECCION DE MOVILIDAD SUSTENTABLE	752,054	-643	751,411	751,411	751,411	0
- DIRECCION DE ESTUDIOS Y PROYECTOS	71,218	4,308,461	4,379,679	4,379,679	4,370,536	0
- DIRECCION DE PLANEACION	250,000	809,564	1,059,564	1,059,564	1,059,564	0
- SUBSECRETARIA DE TRANSPORTE	75,495,350	-46,168,464	29,326,886	29,326,886	29,038,598	0

..

EVOLUCIÓN DE LAS FINANZAS DE LA HACIENDA PÚBLICA ESTATAL



Gobierno del Estado de Tabasco
 Estado Analítico del Ejercicio del Presupuesto de Egresos Detallado - LDF
 Clasificación Administrativa
 Del 01 de Enero al 31 de Diciembre del 2023

Concepto	Egresos					
	Aprobado	Ampliaciones/ (Reducciones)	Modificado	Devengado	Pagado	Subejercicio
	1	2	3 = (1 + 2)	4	5	6 = (3 - 4)
- OFICINA DEL C. SUBSECRETARIO DE TRANSPORTE	56,189,883	-32,575,541	23,614,342	23,614,342	23,344,342	0
- DIRECCION DE TRANSPORTE	1,932,516	-1,870,467	62,049	62,049	62,049	0
- DIRECCION DE CAPACITACION PARA EL TRANSPORTE	2,426,328	-74,111	2,352,217	2,352,217	2,343,074	0
- DIRECCION DE ATENCION CIUDADANA	3,178,273	-272,599	2,905,674	2,905,674	2,896,530	0
- DIRECCION OPERATIVA	11,768,350	-11,375,746	392,604	392,604	392,604	0
- DIRECCION GENERAL TECNICA	8,430,271	-8,187,998	242,273	242,273	242,273	0
- OFICINA DE LA DIRECCION GENERAL TECNICA	864,485	-847,910	16,575	16,575	16,575	0
- DIRECCION DE ESTUDIOS Y PROYECTOS	4,335,398	-4,197,558	137,840	137,840	137,840	0
- DIRECCION DE NORMATIVIDAD	2,189,342	-2,119,194	70,148	70,148	70,148	0
- DIRECCION DE PLANEACION	1,041,046	-1,023,336	17,710	17,710	17,710	0
- DIRECCION GENERAL OPERATIVA	96,954	15,086,645	15,183,599	15,183,599	15,174,455	0
- DIRECCION GENERAL OPERATIVA	0	898,042	898,042	898,042	898,042	0
- DIRECCION DE NORMATIVIDAD	37,884	2,170,905	2,208,789	2,208,789	2,199,645	0
- DIRECCION DE TRANSPORTE	33,335	1,754,887	1,788,222	1,788,222	1,788,222	0
- DIRECCION OPERATIVA	25,735	10,262,811	10,288,546	10,288,546	10,288,546	0
-SECRETARIA DE ORDENAMIENTO TERRITORIAL Y OBRAS PUBLICAS	1,165,433,802	1,057,090,339	2,222,524,141	1,856,787,633	1,853,266,469	365,736,508
- OFICINA DEL C. SECRETARIO DE ORDENAMIENTO TERRITORIAL Y OBRAS PUBLICAS	0	0	0	0	0	0
- OFICINA DEL C. SECRETARIO DE ORDENAMIENTO TERRITORIAL Y OBRAS PUBLICAS	0	0	0	0	0	0
- SECRETARIA PARTICULAR	4,194,890	-166,343	4,028,547	4,028,547	4,020,147	0
- OFICINA SECRETARIA PARTICULAR	4,194,890	-166,343	4,028,547	4,028,547	4,020,147	0
- UNIDAD DE ADMINISTRACION Y FINANZAS	85,647,340	3,246,588	88,893,928	88,893,928	88,593,926	0
- OFICINA DE LA UNIDAD DE ADMINISTRACION Y FINANZAS	85,647,340	3,246,588	88,893,928	88,893,928	88,593,926	0
- UNIDAD DE APOYO TECNICO E INFORMATICO	1,459,041	37,178	1,496,219	1,496,219	1,496,219	0
- OFICINA DE LA UNIDAD DE APOYO TECNICO E INFORMATICO	1,459,041	37,178	1,496,219	1,496,219	1,496,219	0
- UNIDAD DE TRANSPARENCIA	1,171,116	27,255	1,198,371	1,198,371	1,198,371	0

..

EVOLUCIÓN DE LAS FINANZAS DE LA HACIENDA PÚBLICA ESTATAL



Gobierno del Estado de Tabasco
 Estado Analítico del Ejercicio del Presupuesto de Egresos Detallado - LDF
 Clasificación Administrativa
 Del 01 de Enero al 31 de Diciembre del 2023

Concepto	Egresos					
	Aprobado	Ampliaciones/ (Reducciones)	Modificado	Devengado	Pagado	Subejercicio
	1	2	3 = (1 + 2)	4	5	6 = (3 - 4)
- OFICINA DE LA UNIDAD DE TRANSPARENCIA	1,171,116	27,255	1,198,371	1,198,371	1,198,371	0
- UNIDAD DE APOYO JURIDICO	1,944,704	6,182,427	8,127,131	8,127,131	8,127,131	0
- OFICINA DE LA UNIDAD DE APOYO JURIDICO	1,944,704	6,182,427	8,127,131	8,127,131	8,127,131	0
- ORGANO INTERNO DE CONTROL	1,181,892	22,372	1,204,264	1,204,264	1,204,264	0
- OFICINA ORGANO INTERNO DE CONTROL	1,181,892	22,372	1,204,264	1,204,264	1,204,264	0
- DIRECCION GENERAL DE PLANEACION SECTORIAL	10,493,084	-44,680	10,448,404	10,448,404	10,448,404	0
- OFICINA DE LA DIRECCION GENERAL DE PLANEACION SECTORIAL	3,971,045	-163,785	3,807,260	3,807,260	3,807,260	0
- DIRECCION DE CONTROL Y SEGUIMIENTO DE RECURSOS DE OBRAS PUBLICAS	503,586	8,452	512,038	512,038	512,038	0
- DIRECCION DE PLANEACION SECTORIAL	685,886	13,064	698,950	698,950	698,950	0
- DIRECCION DE CONSTRUCCION	5,332,567	97,590	5,430,157	5,430,157	5,430,157	0
- SUBSECRETARIA DE DESARROLLO URBANO Y ORDENAMIENTO	9,419,127	46,733	9,465,860	9,465,860	8,745,860	0
- OFICINA DE LA SUBSECRETARIA DE DESARROLLO URBANO Y ORDENAMIENTO TERRITORIAL	3,676,610	29,769	3,706,379	3,706,379	2,986,379	0
- DIRECCION DE DESARROLLO URBANO	2,106,191	66,162	2,172,353	2,172,353	2,172,353	0
- DIRECCION DE ORDENAMIENTO TERRITORIAL	2,211,522	-80,684	2,130,838	2,130,838	2,130,838	0
- DIRECCION DE PLANIFICACION TERRITORIAL DE LA ZONA	1,424,804	31,486	1,456,290	1,456,290	1,456,290	0
- SUBSECRETARIA DE OBRAS PUBLICAS	806,709,508	796,145,192	1,602,854,700	1,272,976,702	1,271,832,169	329,877,997
- OFICINA DE LA SUBSECRETARIA DE OBRAS PUBLICAS	778,443,489	795,777,626	1,574,221,115	1,244,343,118	1,243,267,433	329,877,997
- DIRECCION DE ASISTENCIA TECNICA A LOS MUNICIPIOS	1,350,970	90,011	1,440,981	1,440,981	1,396,000	0
- DIRECCION DE PROYECTOS	9,902,772	-120,091	9,782,681	9,782,681	9,773,721	0
- DIRECCION DE CONCURSOS Y LICITACIONES	3,937,422	83,792	4,021,214	4,021,214	4,015,234	0
- DIRECCION DE SEGUIMIENTO DE OBRA	7,531,639	218,890	7,750,529	7,750,529	7,741,601	0
- DIRECCION DE CONSERVACION Y MANTENIMIENTO	5,543,216	94,964	5,638,180	5,638,180	5,638,180	0
- JUNTA ESTATAL DE CAMINOS	224,609,315	253,049,695	477,659,010	441,800,499	440,801,094	35,858,511
- DIRECCION GENERAL DE LA JUNTA ESTATAL DE CAMINOS	224,609,315	253,049,695	477,659,010	441,800,499	440,801,094	35,858,511

..

EVOLUCIÓN DE LAS FINANZAS DE LA HACIENDA PÚBLICA ESTATAL



Gobierno del Estado de Tabasco
 Estado Analítico del Ejercicio del Presupuesto de Egresos Detallado - LDF
 Clasificación Administrativa
 Del 01 de Enero al 31 de Diciembre del 2023

Concepto	Egresos					
	Aprobado	Ampliaciones/ (Reducciones)	Modificado	Devengado	Pagado	Subejercicio
	1	2	3 = (1 + 2)	4	5	6 = (3 - 4)
- SECRETARIA PARTICULAR	0	0	0	0	0	0
- UNIDAD DE APOYO JURIDICO	0	0	0	0	0	0
- UNIDAD DE TRANSPARENCIA Y ACCESO A LA INFORMACION PUBLICA	0	0	0	0	0	0
- UNIDAD DE PLANTA DE EMULSION	0	0	0	0	0	0
- DIRECCION DE CONTROL Y NORMATIVIDAD	0	0	0	0	0	0
- DIRECCION DE CONSTRUCCION	0	0	0	0	0	0
- DIRECCION DE CONSERVACION	0	0	0	0	0	0
- DIRECCION DE ADMINISTRACION	0	0	0	0	0	0
- DIRECCION TECNICA	0	0	0	0	0	0
- DIRECCION DE GESTION DE RECURSOS FINANCIEROS	0	0	0	0	0	0
- COORDINACION ESTATAL PARA LA REGULARIZACIÓN DE LA TENENCIA DE LA TIERRA	18,603,785	-1,456,077	17,147,708	17,147,708	16,798,885	0
- COORDINACION ESTATAL PARA LA REGULARIZACION DE LA TENENCIA DE LA TIERRA	18,603,785	-1,456,077	17,147,708	17,147,708	16,798,885	0
- UNIDAD DE APOYO EJECUTIVO	0	0	0	0	0	0
- DIRECCION DE ADMINISTRACION	0	0	0	0	0	0
- DIRECCION DE ASUNTOS JURIDICOS Y TRANSPARENCIA	0	0	0	0	0	0
- DIRECCION TECNICA Y DE PROCESOS	0	0	0	0	0	0
- UNIDAD DE ENLACE SUBREGION RIOS Y PANTANOS	0	0	0	0	0	0
- UNIDAD DE ENLACE SUBREGION CHONTALPA	0	0	0	0	0	0
- UNIDAD DE ENLACE SUBREGION SIERRA	0	0	0	0	0	0
- UNIDAD DE ENLACE SUBREGION CENTRO	0	0	0	0	0	0
- CENTRO DE JUSTICIA, EMPODERAMIENTO E IGUALDAD PARA LAS MUJERES EN EL ESTADO DE TABASCO	0	0	0	0	0	0
- CENTRO DE JUSTICIA, EMPODERAMIENTO E IGUALDAD PARA LAS MUJERES EN EL ESTADO DE TABASCO	0	0	0	0	0	0
-SECRETARIA DE FINANZAS	17,320,397,417	1,534,379,675	18,854,777,092	18,710,468,489	18,688,410,358	144,308,603

..

EVOLUCIÓN DE LAS FINANZAS DE LA HACIENDA PÚBLICA ESTATAL



Gobierno del Estado de Tabasco
 Estado Analítico del Ejercicio del Presupuesto de Egresos Detallado - LDF
 Clasificación Administrativa
 Del 01 de Enero al 31 de Diciembre del 2023

Concepto	Egresos					
	Aprobado	Ampliaciones/ (Reducciones)	Modificado	Devengado	Pagado	Subejercicio
	1	2	3 = (1 + 2)	4	5	6 = (3 - 4)
- DESPACHO DEL C. SECRETARIO	3,421,853	993,184	4,415,037	4,415,037	4,372,233	0
- DESPACHO DEL C. SECRETARIO	3,421,853	993,184	4,415,037	4,415,037	4,372,233	0
- UNIDAD DE APOYO TÉCNICO	433,386	-12,730	420,656	420,656	414,285	0
- OFICINA DE LA UNIDAD DE APOYO TECNICO	433,386	-12,730	420,656	420,656	414,285	0
- ORGANO INTERNO DE CONTROL	1,217,132	-72,371	1,144,761	1,144,761	1,138,164	0
- OFICINA DEL ORGANO INTERNO DE CONTROL	1,217,132	-72,371	1,144,761	1,144,761	1,138,164	0
- COORDINACION GENERAL DE INVERSIONES Y FIDEICOMISOS	1,006,206	-195,349	810,857	810,857	806,963	0
- OFICINA DE LA COORDINACION GENERAL DE INVERSIONES Y FIDEICOMISOS	1,006,206	-195,349	810,857	810,857	806,963	0
- COORDINACION GENERAL TECNICA	4,425,070	-3,526,982	898,088	898,088	878,635	0
- OFICINA DE LA COORDINACION GENERAL TECNICA	4,425,070	-3,526,982	898,088	898,088	878,635	0
- UNIDAD DE TECNOLOGIAS DE LA INFORMACION Y COMUNICACIONES	16,235,183	26,893,144	43,128,327	43,128,327	37,958,963	0
- OFICINA DE LA UNIDAD DE TECNOLOGIAS DE LA INFORMACION Y COMUNICACIONES	16,235,183	26,893,144	43,128,327	43,128,327	37,958,963	0
- UNIDAD DE ADMINISTRACION Y FINANZAS	245,776,405	-32,638,859	213,137,546	213,137,546	207,292,483	0
- OFICINA DE LA UNIDAD DE ADMINISTRACION Y FINANZAS	245,776,405	-32,638,859	213,137,546	213,137,546	207,292,483	0
- PROCURADURIA FISCAL	5,452,543	2,036,440	7,488,983	7,488,983	7,264,384	0
- OFICINA DE LA PROCURADURIA FISCAL	5,452,543	2,036,440	7,488,983	7,488,983	7,264,384	0
- UNIDAD DE TRANSPARENCIA	730,144	-2,978	727,166	727,166	721,760	0
- OFICINA DE LA UNIDAD DE TRANSPARENCIA	730,144	-2,978	727,166	727,166	721,760	0
- SUBSECRETARIA DE INGRESOS	13,333,516,112	1,406,052,686	14,739,568,798	14,595,260,195	14,591,282,711	144,308,603
- OFICINA DE LA SUBSECRETARIA DE INGRESOS	50,857,101	20,460,460	71,317,561	71,317,561	67,818,826	0
- DIRECCION DE RECAUDACION	42,082,346	1,025,569	43,107,915	43,107,915	42,802,659	0
- DIRECCION TECNICA DE RECAUDACION	9,660,368	-1,168,179	8,492,189	8,492,189	8,458,203	0
- DIRECCION DE COORDINACION HACENDARIA	13,226,579,349	1,386,181,928	14,612,761,277	14,468,452,674	14,468,438,578	144,308,603
- DIRECCION DE LICENCIAS E INSPECCIONES	4,336,948	-447,092	3,889,856	3,889,856	3,764,445	0

..

EVOLUCIÓN DE LAS FINANZAS DE LA HACIENDA PÚBLICA ESTATAL



Gobierno del Estado de Tabasco
Estado Analítico del Ejercicio del Presupuesto de Egresos Detallado - LDF
 Clasificación Administrativa
 Del 01 de Enero al 31 de Diciembre del 2023

Concepto	Egresos					
	Aprobado	Ampliaciones/ (Reducciones)	Modificado	Devengado	Pagado	Subejercicio
	1	2	3 = (1 + 2)	4	5	6 = (3 - 4)
- SUBSECRETARIA DE EGRESOS	3,671,076,962	137,003,324	3,808,080,286	3,808,080,286	3,802,497,743	0
- OFICINA DE LA SUBSECRETARIA DE EGRESOS	3,644,334,474	137,556,051	3,781,890,525	3,781,890,525	3,776,430,488	0
- DIRECCION DE PROGRAMACION Y GASTO PUBLICO	5,324,479	134,707	5,459,186	5,459,186	5,425,932	0
- DIRECCION DE POLITICA PRESUPUESTAL	6,658,843	-443,713	6,215,130	6,215,130	6,199,683	0
- DIRECCION DE TESORERIA	6,839,506	-304,846	6,534,660	6,534,660	6,505,269	0
- DIRECCION DE CONTABILIDAD GUBERNAMENTAL	7,919,660	61,124	7,980,784	7,980,784	7,936,371	0
- COORDINACION GENERAL DE AUDITORIA FISCAL	36,651,944	-1,934,994	34,716,950	34,716,950	33,545,574	0
- OFICINA DE LA COORDINACION GENERAL DE AUDITORIA FISCAL	1,089,938	1,705,902	2,795,840	2,795,840	1,676,876	0
- DIRECCION DE REGISTRO Y SEGUIMIENTO A CARTERAS DE CREDITO	0	0	0	0	0	0
- DIRECCION DE AUDITORIA	0	0	0	0	0	0
- DIRECCION DE CATASTRO	17,511,757	-3,581,966	13,929,791	13,929,791	13,923,764	0
- UNIDAD DE EJECUCION FISCAL	4,063,952	-122,403	3,941,549	3,941,549	3,914,088	0
- DIRECCION DE AUDITORIA FISCAL	13,986,297	63,473	14,049,770	14,049,770	14,030,847	0
- UNIDAD DE APOYO JURIDICO	454,477	-214,838	239,639	239,639	236,458	0
- UNIDAD DE APOYO JURIDICO	454,477	-214,838	239,639	239,639	236,458	0
- DIRECCION DE CATASTRO	0	0	0	0	0	0
- DIRECCION DE CATASTRO	0	0	0	0	0	0
-SECRETARIA DE ADMINISTRACION E INNOVACION GUBERNAMENTAL	607,787,184	57,159,331	664,946,515	664,946,515	639,222,438	0
- OFICINA DEL C. SECRETARIO DE ADMINISTRACION E INNOVACION GUBERNAMENTAL	757,590	19,987	777,577	777,577	777,577	0
- OFICINA DEL C. SECRETARIO DE ADMINISTRACION E INNOVACION GUBERNAMENTAL	757,590	19,987	777,577	777,577	777,577	0
- SECRETARIA PARTICULAR	6,063,725	1,346,103	7,409,828	7,409,828	7,409,828	0
- OFICINA DEL C. SECRETARIO PARTICULAR	6,063,725	1,346,103	7,409,828	7,409,828	7,409,828	0
- COORDINACION TECNICA OPERATIVA	4,172,617	-501,638	3,670,980	3,670,980	3,670,980	0
- OFICINA DE LA COORDINACION TECNICA OPERATIVA	1,979,649	-542,275	1,437,374	1,437,374	1,437,374	0

..

EVOLUCIÓN DE LAS FINANZAS DE LA HACIENDA PÚBLICA ESTATAL



Gobierno del Estado de Tabasco
 Estado Analítico del Ejercicio del Presupuesto de Egresos Detallado - LDF
 Clasificación Administrativa
 Del 01 de Enero al 31 de Diciembre del 2023

Concepto	Egresos					
	Aprobado	Ampliaciones/ (Reducciones)	Modificado	Devengado	Pagado	Subejercicio
	1	2	3 = (1 + 2)	4	5	6 = (3 - 4)
- DIRECCION DE APOYO TECNICO	2,192,968	40,638	2,233,606	2,233,606	2,233,606	0
- COORDINACION GENERAL DE MODERNIZACION ADMINISTRATIVA E	16,898,865	540,611	17,439,476	17,439,476	16,372,281	0
- OFICINA DE LA COORDINACION GENERAL DE MODERNIZACION	16,898,865	540,611	17,439,476	17,439,476	16,372,281	0
ADMINISTRATIVA E INNOVACION GUBERNAMENTAL						
- DIRECCION GENERAL DE MODERNIZACION ADMINISTRATIVA	3,953,088	102,241	4,055,329	4,055,329	4,055,329	0
- OFICINA DE LA DIRECCION GENERAL DE MODERNIZACION	3,953,088	102,241	4,055,329	4,055,329	4,055,329	0
- DIRECCION GENERAL DE ENLACE INSTITUCIONAL DE TECNOLOGIAS DE	6,791,302	-208,492	6,582,810	6,582,810	6,582,810	0
LA INFORMACION Y COMUNICACIONES						
- OFICINA DE LA DIRECCION GENERAL DE ENLACE INSTITUCIONAL DE	1,947,259	-276,300	1,670,959	1,670,959	1,670,959	0
TECNOLOGIAS DE LA INFORMACION Y COMUNICACIONES						
- DIRECCION DE TECNOLOGIAS	2,685,519	35,070	2,720,589	2,720,589	2,720,589	0
- DIRECCION DE SISTEMAS	2,158,524	32,739	2,191,263	2,191,263	2,191,263	0
- UNIDAD DE APOYO JURIDICO	10,193,337	201,250	10,394,587	10,394,587	9,510,706	0
- OFICINA DE LA UNIDAD DE APOYO JURIDICO	10,193,337	201,250	10,394,587	10,394,587	9,510,706	0
- DIRECCION DE ENLACE Y SEGUIMIENTO INSTITUCIONAL	0	0	0	0	0	0
- DIRECCION DE APOYO TECNICO Y NORMATIVIDAD	0	0	0	0	0	0
- UNIDAD DE ADMINISTRACION Y FINANZAS	212,223,328	-16,314,094	195,909,234	195,909,234	194,452,093	0
- OFICINA DE LA UNIDAD DE ADMINISTRACION Y FINANZAS	212,223,328	-16,314,094	195,909,234	195,909,234	194,452,093	0
- DIRECCION DE SEGUIMIENTO ADMINISTRATIVO	0	0	0	0	0	0
- UNIDAD DE TRANSPARENCIA	1,191,756	27,049	1,218,805	1,218,805	1,218,805	0
- OFICINA DE LA UNIDAD DE TRANSPARENCIA	1,191,756	27,049	1,218,805	1,218,805	1,218,805	0
- ORGANO INTERNO DE CONTROL	1,579,950	26,208	1,606,158	1,606,158	1,606,158	0
- OFICINA DEL ORGANO INTERNO DE CONTROL	1,579,950	26,208	1,606,158	1,606,158	1,606,158	0
- SUBSECRETARIA DE RECURSOS HUMANOS	67,381,642	4,141,311	71,522,953	71,522,953	70,873,447	0
- OFICINA DE LA SUBSECRETARIA DE RECURSOS HUMANOS	67,381,642	4,141,311	71,522,953	71,522,953	70,873,447	0
- DIRECCION DE RECURSOS HUMANOS	0	0	0	0	0	0
- DIRECCION DEL DESARROLLO DEL PERSONAL	0	0	0	0	0	0

..

EVOLUCIÓN DE LAS FINANZAS DE LA HACIENDA PÚBLICA ESTATAL



Gobierno del Estado de Tabasco
 Estado Analítico del Ejercicio del Presupuesto de Egresos Detallado - LDF
 Clasificación Administrativa
 Del 01 de Enero al 31 de Diciembre del 2023

Concepto	Egresos					
	Aprobado	Ampliaciones/ (Reducciones)	Modificado	Devengado	Pagado	Subejercicio
	1	2	3 = (1 + 2)	4	5	6 = (3 - 4)
- SUBSECRETARIA DE RECURSOS MATERIALES	36,422,349	1,958,892	38,381,241	38,381,241	37,114,819	0
- OFICINA DE LA SUBSECRETARIA DE RECURSOS MATERIALES	17,658,004	1,457,999	19,116,003	19,116,003	17,849,581	0
- DIRECCION DE TALLERES GRAFICOS	12,777,931	331,257	13,109,188	13,109,188	13,109,188	0
- DIRECCION DE CONTROL DE RECURSOS MATERIALES	2,881,400	79,333	2,960,733	2,960,733	2,960,733	0
- DIRECCION DE ENLACE OPERATIVO	2,741,078	94,466	2,835,544	2,835,544	2,835,544	0
- DIRECCION DE ENLACE Y SEGUIMIENTO INSTITUCIONAL	363,936	-4,164	359,772	359,772	359,772	0
- DIRECCION GENERAL DE PROCESOS DE ADQUISICIONES, SERVICIOS Y	11,051,594	126,779	11,178,373	11,178,373	11,178,373	0
- OFICINA DE LA DIRECCION GENERAL DE PROCESOS DE	2,373,487	53,764	2,427,251	2,427,251	2,427,251	0
- DIRECCION DE ADQUISICIONES Y SERVICIOS CONSOLIDADOS	3,482,367	92,368	3,574,735	3,574,735	3,574,735	0
- DIRECCION DE PROCESOS DE ADQUISICIONES Y SERVICIOS	3,930,070	97,725	4,027,795	4,027,795	4,027,795	0
- DIRECCION DE INTEGRACION DE EXPEDIENTES DE COMPRAS Y	1,265,670	-117,078	1,148,592	1,148,592	1,148,592	0
SERVICIOS CONSOLIDADOS						
- SUBSECRETARIA DE SERVICIOS GENERALES	182,805,693	55,773,106	238,578,799	238,578,799	219,020,753	0
- OFICINA DE LA SUBSECRETARIA DE SERVICIOS GENERALES	69,148,950	52,740,637	121,889,587	121,889,587	102,331,542	0
- DIRECCION DE SERVICIOS DIVERSOS	60,692,879	4,059,375	64,752,254	64,752,254	64,752,254	0
- DIRECCION OPERATIVA Y DE SERVICIOS	36,193,633	-158,451	36,035,182	36,035,182	36,035,182	0
- DIRECCION DE MANTENIMIENTO Y CONSERVACION DE PARQUES	16,406,645	-876,946	15,529,699	15,529,699	15,529,699	0
- DIRECCION DE SERVICIOS BASICOS	363,586	8,491	372,077	372,077	372,077	0
- DIRECCION GENERAL DE RECURSOS HUMANOS Y DESARROLLO DE	42,726,582	10,308,977	53,035,559	53,035,559	52,193,671	0
PERSONAL						
- DIRECCION GENERAL DE RECURSOS HUMANOS Y DESARROLLO DE	7,195,992	9,382,486	16,578,478	16,578,478	16,578,478	0
PERSONAL						
- DIRECCION TECNICA DE CONTROL Y SEGUIMIENTO	2,432,256	841,734	3,273,990	3,273,990	3,273,990	0
- DIRECCION DE ADMINISTRACION DE RECURSOS HUMANOS	11,512,539	-130,376	11,382,163	11,382,163	11,382,163	0
- DIRECCION DE POLITICAS SALARIALES Y NOMINA	7,802,932	205,262	8,008,194	8,008,194	7,717,496	0
- DIRECCION DE PRESUPUESTO DE NOMINA	3,070,515	69,080	3,139,595	3,139,595	3,139,595	0
- DIRECCION DE DESARROLLO DE PERSONAL	10,712,348	-59,209	10,653,139	10,653,139	10,101,949	0

..

EVOLUCIÓN DE LAS FINANZAS DE LA HACIENDA PÚBLICA ESTATAL



Gobierno del Estado de Tabasco
 Estado Análítico del Ejercicio del Presupuesto de Egresos Detallado - LDF
 Clasificación Administrativa
 Del 01 de Enero al 31 de Diciembre del 2023

Concepto	Egresos					
	Aprobado	Ampliaciones/ (Reducciones)	Modificado	Devengado	Pagado	Subejercicio
	1	2	3 = (1 + 2)	4	5	6 = (3 - 4)
- COORDINACION GENERAL DE ENLACE Y SEGUIMIENTO	3,573,766	-388,959	3,184,807	3,184,807	3,184,807	0
- COORDINACION GENERAL DE ENLACE Y SEGUIMIENTO	2,354,327	96,331	2,450,658	2,450,658	2,450,658	0
- DIRECCION DE SEGUIMIENTO	609,719	-237,292	372,427	372,427	372,427	0
- DIRECCION DE ENLACE	609,720	-247,998	361,722	361,722	361,722	0
- DIRECCION OPERATIVA	0	0	0	0	0	0
- UNIDAD TECNICA	0	0	0	0	0	0
-SECRETARIA DE LA FUNCION PUBLICA	132,955,046	22,498,741	155,453,787	155,453,787	155,319,138	0
- OFICINA DEL C. SECRETARIO DE LA FUNCION PUBLICA	48,000	202,484	250,484	250,484	250,484	0
- OFICINA DEL C. SECRETARIO DE LA FUNCION PUBLICA	48,000	202,484	250,484	250,484	250,484	0
- SECRETARIA PARTICULAR	3,524,510	161,896	3,686,406	3,686,406	3,683,306	0
- OFICINA DEL C. SECRETARIO PARTICULAR	3,524,510	161,896	3,686,406	3,686,406	3,683,306	0
- UNIDAD DE ADMINISTRACION Y FINANZAS	74,388,016	4,561,232	78,949,248	78,949,248	78,870,797	0
- OFICINA DE LA UNIDAD DE ADMINISTRACION Y FINANZAS	74,388,016	4,561,232	78,949,248	78,949,248	78,870,797	0
- UNIDAD DE APOYO JURIDICO	1,246,190	1,630,903	2,877,093	2,877,093	2,877,093	0
- OFICINA DE LA UNIDAD DE APOYO JURIDICO	1,246,190	1,630,903	2,877,093	2,877,093	2,877,093	0
- UNIDAD DE APOYO TECNICO E INFORMATICO	2,965,354	63,386	3,028,740	3,028,740	3,021,740	0
- OFICINA DE LA UNIDAD DE APOYO TECNICO E INFORMATICO	2,965,354	63,386	3,028,740	3,028,740	3,021,740	0
- UNIDAD DE REGISTRO UNICO DE CONTRATISTAS	1,043,726	13,965	1,057,691	1,057,691	1,057,691	0
- OFICINA DE LA UNIDAD DE REGISTRO UNICO DE CONTRATISTAS	1,043,726	13,965	1,057,691	1,057,691	1,057,691	0
- UNIDAD DE TRANSPARENCIA	899,469	16,524	915,993	915,993	915,993	0
- OFICINA DE LA UNIDAD DE TRANSPARENCIA	899,469	16,524	915,993	915,993	915,993	0
- ORGANO INTERNO DE CONTROL	1,600,739	17,250	1,617,990	1,617,990	1,617,990	0
- OFICINA DEL ORGANO INTERNO DE CONTROL	1,600,739	17,250	1,617,990	1,617,990	1,617,990	0
- SUBSECRETARIA DE AUDITORIA DE LA GESTION PUBLICA	19,406,307	5,511,988	24,918,295	24,918,295	24,913,395	0
- OFICINA DEL C. SUBSECRETARIO DE AUDITORIA DE LA GESTION	3,082,011	3,920,156	7,002,167	7,002,167	7,002,167	0
- DIRECCION GENERAL DE CONTROL Y AUDITORIA PUBLICA	10,949,632	1,453,750	12,403,382	12,403,382	12,403,382	0

..

EVOLUCIÓN DE LAS FINANZAS DE LA HACIENDA PÚBLICA ESTATAL



Gobierno del Estado de Tabasco
 Estado Analítico del Ejercicio del Presupuesto de Egresos Detallado - LDF
 Clasificación Administrativa
 Del 01 de Enero al 31 de Diciembre del 2023

Concepto	Egresos					
	Aprobado	Ampliaciones/ (Reducciones)	Modificado	Devengado	Pagado	Subejercicio
	1	2	3 = (1 + 2)	4	5	6 = (3 - 4)
- DIRECCION GENERAL DE ORGANOS INTERNOS DE CONTROL Y COMISARIOS PUBLICOS	5,374,664	138,083	5,512,747	5,512,747	5,507,847	0
- SUBSECRETARIA DE AUDITORIA A LA OBRA PUBLICA	12,110,999	4,528,182	16,639,181	16,639,181	16,639,181	0
- OFICINA DEL C. SUBSECRETARIO DE AUDITORIA A LA OBRA PUBLICA	820,795	2,911,452	3,732,247	3,732,247	3,732,247	0
- DIRECCION DE FISCALIZACION, AUDITORIA Y SUPERVISION	11,290,204	1,616,730	12,906,934	12,906,934	12,906,934	0
- DIRECCION GENERAL DE NORMATIVIDAD Y EVALUACION	7,225,699	170,880	7,396,579	7,396,579	7,385,380	0
- OFICINA DE LA DIRECCION GENERAL DE NORMATIVIDAD Y EVALUACION	7,225,699	170,880	7,396,579	7,396,579	7,385,380	0
- DIRECCION GENERAL DE RESPONSABILIDADES ADMINISTRATIVAS	5,814,776	2,755,550	8,570,326	8,570,326	8,540,326	0
- OFICINA DE LA DIRECCION GENERAL DE RESPONSABILIDADES ADMINISTRATIVAS	2,557,333	3,028,309	5,585,642	5,585,642	5,555,642	0
- DIRECCION DE CONTROL E INTEGRACION DE EXPEDIENTES ADMINISTRATIVOS	1,569,339	-145,738	1,423,601	1,423,601	1,423,601	0
- DIRECCION DE ASESORIA, CONSULTA DE RESPONSABILIDADES Y SITUACION PATRIMONIAL	1,688,104	-127,021	1,561,083	1,561,083	1,561,083	0
- UNIDAD DE VERIFICACION E INVESTIGACION GUBERNAMENTAL	2,681,261	2,864,502	5,545,763	5,545,763	5,545,763	0
- OFICINA DE LA UNIDAD DE VERIFICACION E INVESTIGACION	2,681,261	2,864,502	5,545,763	5,545,763	5,545,763	0
- INSTITUTO DE LA JUVENTUD Y EL DEPORTE DE TABASCO	0	0	0	0	0	0
- DIRECCION GENERAL	0	0	0	0	0	0
-INSTITUTO DE LA JUVENTUD Y EL DEPORTE DE TABASCO	0	184,191,196	184,191,196	184,191,196	181,586,283	0
- INSTITUTO DE LA JUVENTUD Y EL DEPORTE DE TABASCO	0	184,191,196	184,191,196	184,191,196	181,586,283	0
- DIRECCION GENERAL INSTITUTO DE LA JUVENTUD Y EL DEPORTE DE TABASCO	0	184,191,196	184,191,196	184,191,196	181,586,283	0
- COORDINACION GENERAL DE LA JUVENTUD Y EL DEPORTE	0	0	0	0	0	0
- UNIDAD DE APOYO JURIDICO	0	0	0	0	0	0
- DIRECCION DE ADMINISTRACION	0	0	0	0	0	0

..

EVOLUCIÓN DE LAS FINANZAS DE LA HACIENDA PÚBLICA ESTATAL



Gobierno del Estado de Tabasco
 Estado Analítico del Ejercicio del Presupuesto de Egresos Detallado - LDF
 Clasificación Administrativa
 Del 01 de Enero al 31 de Diciembre del 2023

Concepto	Egresos					
	Aprobado	Ampliaciones/ (Reducciones)	Modificado	Devengado	Pagado	Subejercicio
	1	2	3 = (1 + 2)	4	5	6 = (3 - 4)
- DIRECCION DE PLANEACION, PRESUPUESTO Y EVALUACION	0	0	0	0	0	0
- SECRETARIA PARTICULAR	0	0	0	0	0	0
- UNIDAD DE TRANSPARENCIA	0	0	0	0	0	0
- UNIDAD DE APOYO TECNICO E INFORMATICO	0	0	0	0	0	0
- DIRECCION GENERAL DE ATENCION A LA JUVENTUD	0	0	0	0	0	0
- DIRECCION DE BIENESTAR	0	0	0	0	0	0
- DIRECCION DE TRANSVERSALIDAD	0	0	0	0	0	0
- DIRECCION GENERAL DEL DEPORTE	0	0	0	0	0	0
- DIRECCION DE INSTALACIONES	0	0	0	0	0	0
- DIRECCION DE ALTO RENDIMIENTO	0	0	0	0	0	0
ENTIDADES EXTERNAS	18,746,212,428	1,823,985,919	20,570,198,347	20,570,198,347	20,551,564,844	0
-ORGANISMOS DESCENTRALIZADOS	16,065,154,291	1,626,520,472	17,691,674,763	17,691,674,763	17,673,041,259	0
- INSTITUTO ESTATAL DE LAS MUJERES	44,012,965	10,991,543	55,004,508	55,004,508	55,004,508	0
- INSTITUTO DE PROTECCION CIVIL DEL ESTADO DE TABASCO	72,114,425	3,409,695	75,524,120	75,524,120	75,269,364	0
- INSTITUTO DE VIVIENDA DE TABASCO	78,320,188	12,845,093	91,165,281	91,165,281	91,165,281	0
- CONSEJO DE CIENCIA Y TECNOLOGIA DEL ESTADO DE TABASCO	13,815,390	5,087,134	18,902,524	18,902,524	18,902,524	0
- INSTITUTO DE EDUCACION PARA ADULTOS DE TABASCO	130,270,918	1,883,651	132,154,569	132,154,569	132,154,569	0
- INSTITUTO DE FORMACIÓN PARA EL TRABAJO DEL ESTADO DE TABASCO	118,784,737	-4,266,182	114,518,555	114,518,555	111,644,907	0
- COLEGIO DE BACHILLERES DE TABASCO	2,027,483,174	386,317,801	2,413,800,975	2,413,800,975	2,413,800,975	0
- COLEGIO DE EDUCACION PROFESIONAL TECNICA DE TABASCO	168,701,088	14,480,166	183,181,254	183,181,254	183,181,254	0
- COLEGIO DE ESTUDIOS CIENTIFICOS Y TECNOLOGICOS DEL ESTADO DE TABASCO	503,059,888	134,905,462	637,965,350	637,965,350	637,965,350	0
- INSTITUTO TECNOLOGICO SUPERIOR DE CENTLA	74,918,651	1,961,391	76,880,042	76,880,042	76,880,042	0
- INSTITUTO TECNOLOGICO SUPERIOR DE COMALCALCO	125,474,050	3,778,078	129,252,128	129,252,128	129,252,128	0
- INSTITUTO TECNOLOGICO SUPERIOR DE LA REGION SIERRA	73,761,788	1,211,530	74,973,318	74,973,318	74,973,318	0

..

EVOLUCIÓN DE LAS FINANZAS DE LA HACIENDA PÚBLICA ESTATAL



Gobierno del Estado de Tabasco
 Estado Analítico del Ejercicio del Presupuesto de Egresos Detallado - LDF
 Clasificación Administrativa
 Del 01 de Enero al 31 de Diciembre del 2023

Concepto	Egresos					
	Aprobado	Ampliaciones/ (Reducciones)	Modificado	Devengado	Pagado	Subejercicio
	1	2	3 = (1 + 2)	4	5	6 = (3 - 4)
- INSTITUTO TECNOLOGICO SUPERIOR DE LOS RIOS	85,271,943	1,437,908	86,709,851	86,709,851	86,709,851	0
- INSTITUTO TECNOLOGICO SUPERIOR DE MACUSPANA	72,962,404	700,764	73,663,168	73,663,168	73,663,168	0
- INSTITUTO TECNOLOGICO SUPERIOR DE VILLA LA VENTA	81,183,272	1,288,431	82,471,703	82,471,703	82,471,703	0
- UNIVERSIDAD INTERCULTURAL DEL ESTADO DE TABASCO	62,966,577	24,324,755	87,291,332	87,291,332	87,291,332	0
- UNIVERSIDAD JUAREZ AUTONOMA DE TABASCO	2,565,137,050	159,078,989	2,724,216,039	2,724,216,039	2,724,216,039	0
- UNIVERSIDAD POLITECNICA DEL CENTRO	40,329,162	1,921,860	42,251,022	42,251,022	36,835,854	0
- UNIVERSIDAD POLITECNICA DEL GOLFO DE MEXICO	52,264,023	25,547,459	77,811,482	77,811,482	74,991,082	0
- UNIVERSIDAD POLITECNICA MESOAMERICANA	27,890,668	2,895,675	30,786,343	30,786,343	29,534,085	0
- UNIVERSIDAD POPULAR DE LA CHONTALPA	236,214,786	4,817,626	241,032,412	241,032,412	241,032,412	0
- UNIVERSIDAD TECNOLOGICA DE TABASCO	150,903,784	18,065,364	168,969,148	168,969,148	168,969,148	0
- UNIVERSIDAD TECNOLOGICA DEL USUMACINTA	39,084,288	12,548,119	51,632,407	51,632,407	45,991,607	0
- COMISION ESTATAL DE CONCILIACION Y ARBITRAJE MEDICO DEL ESTADO DE TABASCO	8,510,469	373,652	8,884,121	8,884,121	8,884,121	0
- INSTITUTO DE SEGURIDAD SOCIAL DEL ESTADO DE TABASCO	528,787,194	84,000,978	612,788,172	612,788,172	612,788,172	0
- REGIMEN ESTATAL DE PROTECCION SOCIAL EN SALUD DE TABASCO	0	0	0	0	0	0
- SERVICIOS DE SALUD DEL ESTADO DE TABASCO	6,238,153,893	533,646,148	6,771,800,041	6,771,800,041	6,771,800,041	0
- SISTEMA PARA EL DESARROLLO INTEGRAL DE LA FAMILIA DEL ESTADO DE TABASCO (DIF-TABASCO)	1,143,283,826	55,213,381	1,198,497,207	1,198,497,207	1,198,120,733	0
- INSTITUTO PARA EL FOMENTO DE LAS ARTESANIAS DE TABASCO	26,857,205	-2,142,171	24,715,034	24,715,034	24,715,034	0
- MUSEO INTERACTIVO PAPAGAYO	22,280,530	3,138,294	25,418,824	25,418,824	25,418,824	0
- CENTRAL DE ABASTO DE VILLAHERMOSA	24,056,935	-6,182,070	17,874,865	17,874,865	17,874,865	0
- COMISION ESTATAL DE AGUA Y SANEAMIENTO	892,363,509	129,790,363	1,022,153,872	1,022,153,872	1,022,153,872	0
- INSTITUTO TABASQUEÑO DE LA INFRAESTRUCTURA FISICA EDUCATIVA	23,266,527	925,753	24,192,280	24,192,280	24,192,280	0
- COMISION ESTATAL DE BUSQUEDA DE PERSONAS	0	0	0	0	0	0

..

EVOLUCIÓN DE LAS FINANZAS DE LA HACIENDA PÚBLICA ESTATAL



Gobierno del Estado de Tabasco
Estado Analítico del Ejercicio del Presupuesto de Egresos Detallado - LDF
Clasificación Administrativa
Del 01 de Enero al 31 de Diciembre del 2023

Concepto	Egresos					
	Aprobado	Ampliaciones/ (Reducciones)	Modificado	Devengado	Pagado	Subejercicio
	1	2	3 = (1 + 2)	4	5	6 = (3 - 4)
- CENTRO DE INTERPRETACION Y CONVIVENCIA CON LA NATURALEZA (YUMKA)	61,169,985	9,310,241	70,480,226	70,480,226	70,480,226	0
- INSTITUTO DE LA JUVENTUD Y EL DEPORTE DE TABASCO	0	0	0	0	0	0
- COMISION DE RADIO Y TELEVISION DE TABASCO	68,701,681	2,064,102	70,765,783	70,765,783	70,765,783	0
- CENTRAL DE MAQUINARIA DE TABASCO	133,477,225	-9,469,014	124,008,211	124,008,211	124,008,211	0
- COORDINACION ESTATAL PARA LA REGULARIZACION DE LA TENENCIA DE LA TIERRA	0	0	0	0	0	0
- JUNTA ESTATAL DE CAMINOS	0	0	0	0	0	0
- SERVICIO ESTATAL DE ADMINISTRACION DE BIENES ASEGURADOS,	9,298,030	301,644	9,599,674	9,599,674	9,599,674	0
- INSTITUTO DE BENEFICENCIA PÚBLICA DEL ESTADO DE TABASCO	8,655,844	-341,511	8,314,333	8,314,333	8,314,333	0
- SECRETARIA EJECUTIVA DEL SISTEMA ESTATAL ANTICORRUPCION	23,511,924	330,000	23,841,924	23,841,924	23,841,924	0
- CENTRO DE CONCILIACION LABORAL DEL ESTADO DE TABASCO.	7,854,295	328,372	8,182,667	8,182,667	8,182,667	0
-EMPRESAS DE PARTICIPACION ESTATAL MAYORITARIA	50,814,000	26,070,978	76,884,978	76,884,978	76,884,978	0
- ADMINISTRACION PORTUARIA INTEGRAL DE TABASCO, S.A. DE C.V.	5,814,000	0	5,814,000	5,814,000	5,814,000	0
- ESPECTACULOS DEPORTIVOS DE TABASCO, S.A. DE C.V.	35,000,000	1,070,978	36,070,978	36,070,978	36,070,978	0
- MOVILIDAD INTEGRAL DE TABASCO, S.A. DE C.V.	10,000,000	25,000,000	35,000,000	35,000,000	35,000,000	0
-ORGANOS AUTONOMOS	1,400,006,037	94,901,294	1,494,907,331	1,494,907,331	1,494,907,331	0
- COMISION ESTATAL DE DERECHOS HUMANOS	23,000,000	0	23,000,000	23,000,000	23,000,000	0
- FISCALIA GENERAL DEL ESTADO DE TABASCO	1,076,525,000	15,262,703	1,091,787,703	1,091,787,703	1,091,787,703	0
- INSTITUTO ELECTORAL Y DE PARTICIPACION CIUDADANA DE TABASCO	200,852,999	70,510,000	271,362,999	271,362,999	271,362,999	0
- INSTITUTO TABASQUEÑO DE TRANSPARENCIA Y ACCESO A LA INFORMACION PUBLICA	29,000,000	2,479,017	31,479,017	31,479,017	31,479,017	0
- TRIBUNAL DE JUSTICIA ADMINISTRATIVA	39,000,000	3,149,574	42,149,574	42,149,574	42,149,574	0
- TRIBUNAL ELECTORAL DE TABASCO	31,628,038	3,500,000	35,128,038	35,128,038	35,128,038	0
- SECRETARIA EJECUTIVA DEL SISTEMA ESTATAL ANTICORRUPCION	0	0	0	0	0	0
-PODER JUDICIAL	835,638,100	63,676,011	899,314,111	899,314,111	899,314,111	0

..

EVOLUCIÓN DE LAS FINANZAS DE LA HACIENDA PÚBLICA ESTATAL



Gobierno del Estado de Tabasco
 Estado Análítico del Ejercicio del Presupuesto de Egresos Detallado - LDF
 Clasificación Administrativa
 Del 01 de Enero al 31 de Diciembre del 2023

Concepto	Egresos					
	Aprobado	Ampliaciones/ (Reducciones)	Modificado	Devengado	Pagado	Subejercicio
	1	2	3 = (1 + 2)	4	5	6 = (3 - 4)
- TRIBUNAL SUPERIOR DE JUSTICIA DEL ESTADO DE TABASCO	835,638,100	63,676,011	899,314,111	899,314,111	899,314,111	0
-PODER LEGISLATIVO	394,600,000	12,817,164	407,417,164	407,417,164	407,417,164	0
- H. CONGRESO DEL ESTADO	295,000,000	10,500,000	305,500,000	305,500,000	305,500,000	0
- ORGANO SUPERIOR DE FISCALIZACION DEL ESTADO	99,600,000	2,317,164	101,917,164	101,917,164	101,917,164	0
-MUNICIPIOS	0	0	0	0	0	0
- BALANCAN	0	0	0	0	0	0
- CARDENAS	0	0	0	0	0	0
- CENTLA	0	0	0	0	0	0
- CENTRO	0	0	0	0	0	0
- COMALCALCO	0	0	0	0	0	0
- CUNDUACAN	0	0	0	0	0	0
- EMILIANO ZAPATA	0	0	0	0	0	0
- HUIMANGUILLO	0	0	0	0	0	0
- JALAPA	0	0	0	0	0	0
- JALPA DE MENDEZ	0	0	0	0	0	0
- JONUTA	0	0	0	0	0	0
- MACUSPANA	0	0	0	0	0	0
- NACAJUCA	0	0	0	0	0	0
- PARAISO	0	0	0	0	0	0
- TACOTALPA	0	0	0	0	0	0
- TEAPA	0	0	0	0	0	0
- TENOSIQUE	0	0	0	0	0	0
-ORGANOS DESCONCENTRADOS	0	0	0	0	0	0
- INSTITUTO DE LA JUVENTUD Y EL DEPORTE DE TABASCO	0	0	0	0	0	0
Total	62,275,063,367	7,239,504,427	69,514,567,794	68,629,420,530	68,341,190,007	885,147,264

ADICIONAL LDF

..

EVOLUCIÓN DE LAS FINANZAS DE LA HACIENDA PÚBLICA ESTATAL



Gobierno del Estado de Tabasco – Poder Ejecutivo
 Estado Analítico del Ejercicio del Presupuesto de Egresos Detallado – LDF
 Clasificación Funcional (Finalidad y Función)
 Del 1 de Enero al 31 de Diciembre del 2023
 (PESOS)

Concepto	Egresos					Subejercicio
	Aprobado	Ampliaciones/ (Reducciones)	Modificado	Devengado	Pagado	
I. Gasto No Etiquetado (I=A+B+C+D)	34,899,760,652	2,278,465,820	37,178,226,472	36,917,954,505	36,633,737,283	260,271,967
A. Gobierno	7,677,818,390	214,764,649	7,892,583,039	7,868,618,736	7,752,772,830	23,964,302
a1) Legislación	399,000,000	12,254,621	411,254,621	411,254,621	411,254,621	0
a2) Justicia	3,726,774,382	-74,125,446	3,652,648,936	3,652,648,936	3,617,868,257	0
a3) Coordinación de la Política de Gobierno	2,111,089,605	225,059,353	2,336,148,958	2,312,184,655	2,280,855,132	23,964,302
a4) Relaciones Exteriores	0	0	0	0	0	0
a5) Asuntos Financieros y Hacendarios	469,982,467	-9,161,706	460,820,761	460,820,761	439,852,629	0
a6) Seguridad Nacional	0	0	0	0	0	0
a7) Asuntos de Orden Público y de Seguridad Interior	894,585,365	67,240,543	961,825,908	961,825,908	933,108,829	0
a8) Otros Servicios Generales	76,386,571	-6,502,716	69,883,855	69,883,855	69,833,363	0
B. Desarrollo Social	14,765,470,319	1,191,787,904	15,957,258,223	15,722,742,338	15,571,264,486	234,515,885
b1) Protección Ambiental	762,541,454	83,602,409	846,143,863	846,143,863	845,505,104	0
b2) Vivienda y Servicios a la Comunidad	226,276,843	26,606,500	252,883,343	252,883,343	251,704,899	0
b3) Salud	4,783,145,066	142,011,646	4,925,156,712	4,692,179,177	4,582,737,181	232,977,535
b4) Recreación, Cultura y Otras Manifestaciones Sociales	566,659,094	115,691,865	682,350,959	680,812,609	666,342,262	1,538,351
b5) Educación	7,539,796,654	814,720,192	8,354,516,846	8,354,516,846	8,329,545,016	0
b6) Protección Social	716,222,250	15,468,731	731,690,981	731,690,981	731,314,507	0
b7) Otros Asuntos Sociales	170,828,958	-6,313,441	164,515,517	164,515,517	164,115,517	0
C. Desarrollo Económico	1,469,774,520	-65,442,391	1,404,332,129	1,402,540,350	1,385,646,886	1,791,780
c1) Asuntos Economicos, Comerciales y Laborales en General	255,739,272	-159,639,792	96,099,480	96,099,480	95,639,295	0
c2) Agropecuaria, Silvicultura, Pesca y Caza	404,748,482	33,109,711	437,858,193	437,858,193	434,843,915	0
c3) Combustibles y Energía	406,225,081	65,938,980	472,164,061	472,164,061	466,677,414	0
c4) Minería, Manufacturas y Construcción	0	0	0	0	0	0
c5) Transporte	307,829,192	-18,234,818	289,594,374	289,594,374	283,564,516	0
c6) Comunicaciones	5,814,000	7,857,724	13,671,724	11,879,944	10,947,123	1,791,780

ADICIONAL LDF

..

EVOLUCIÓN DE LAS FINANZAS DE LA HACIENDA PÚBLICA ESTATAL



Gobierno del Estado de Tabasco – Poder Ejecutivo
Estado Analítico del Ejercicio del Presupuesto de Egresos Detallado – LDF
Clasificación Funcional (Finalidad y Función)
Del 1 de Enero al 31 de Diciembre del 2023
(PESOS)

Concepto	Egresos					Subejercicio
	Aprobado	Ampliaciones/ (Reducciones)	Modificado	Devengado	Pagado	
c7) Turismo	75,603,103	438,670	76,041,773	76,041,773	75,072,099	0
c8) Ciencia, Tecnología e Innovación	13,815,390	5,087,134	18,902,524	18,902,524	18,902,524	0
c9) Otras Industrias y Otros Asuntos Económicos	0	0	0	0	0	0
D. Otras No Clasificadas en Funciones Anteriores	10,986,697,423	937,355,658	11,924,053,081	11,924,053,081	11,924,053,081	0
d1) Transacciones de la Deuda Pública / Costo Financiero de la Deuda	1,791,819,308	1,611,570,253	3,403,389,561	3,403,389,561	3,403,389,561	0
d2) Transferencias, Participaciones y Aportaciones entre Diferentes Niveles y Ordenes de Gobierno	9,088,735,204	-673,764,229	8,414,970,975	8,414,970,975	8,414,970,975	0
d3) Saneamiento del Sistema Financiero	0	0	0	0	0	0
d4) Adeudos de Ejercicios Fiscales Anteriores	106,142,911	-450,366	105,692,545	105,692,545	105,692,545	0
II. Gasto Etiquetado (II=A+B+C+D)	27,375,302,715	4,961,038,607	32,336,341,322	31,711,466,026	31,707,452,724	624,875,296
A. Gobierno	375,478,623	104,131,871	479,610,494	420,424,276	419,142,858	59,186,219
a1) Legislación	600,000	347,164	947,164	947,164	947,164	0
a2) Justicia	107,163,100	61,927,644	169,090,744	149,243,886	149,243,886	19,846,858
a3) Coordinación de la Política de Gobierno	64,780,341	120,220,359	185,000,700	147,060,489	145,779,072	37,940,212
a4) Relaciones Exteriores	0	0	0	0	0	0
a5) Asuntos Financieros y Hacendarios	600,000	222,828	822,828	822,828	822,828	0
a6) Seguridad Nacional	0	0	0	0	0	0
a7) Asuntos de Orden Público y de Seguridad Interior	202,335,182	-82,671,438	119,663,744	118,373,259	118,373,259	1,290,486
a8) Otros Servicios Generales	0	4,085,312	4,085,312	3,976,649	3,976,649	108,663
B. Desarrollo Social	20,448,533,932	3,517,826,336	23,966,360,268	23,828,345,058	23,825,613,174	138,015,211
b1) Protección Ambiental	300,000,000	52,034,797	352,034,797	352,034,797	352,034,797	0
b2) Vivienda y Servicios a la Comunidad	177,516,659	112,573,406	290,090,065	211,048,950	211,048,950	79,041,115
b3) Salud	5,932,320,385	501,288,430	6,433,608,815	6,433,608,815	6,433,608,815	0
b4) Recreación, Cultura y Otras Manifestaciones Sociales	2,000,000	197,898,617	199,898,617	199,898,617	199,898,617	0

ADICIONAL LDF

..

EVOLUCIÓN DE LAS FINANZAS DE LA HACIENDA PÚBLICA ESTATAL

CUARTO TRIMESTRE
2023
TABASCO

Gobierno del Estado de Tabasco – Poder Ejecutivo
Estado Analítico del Ejercicio del Presupuesto de Egresos Detallado – LDF
Clasificación Funcional (Finalidad y Función)
Del 1 de Enero al 31 de Diciembre del 2023
(PESOS)

Concepto	Egresos					Subejercicio
	Aprobado	Ampliaciones/ (Reducciones)	Modificado	Devengado	Pagado	
b5) Educación	13,228,232,810	2,516,184,012	15,744,416,822	15,685,442,726	15,682,710,842	58,974,096
b6) Protección Social	435,717,420	39,403,138	475,120,558	475,120,558	475,120,558	0
b7) Otros Asuntos Sociales	372,746,658	98,443,937	471,190,595	471,190,595	471,190,595	0
C. Desarrollo Económico	715,272,633	727,774,160	1,443,046,793	1,159,681,529	1,159,681,529	283,365,264
c1) Asuntos Economicos, Comerciales y Laborales en General	0	0	0	0	0	0
c2) Agropecuaria, Silvicultura, Pesca y Caza	24,525,245	14,351,889	38,877,134	38,877,134	38,877,134	0
c3) Combustibles y Energía	0	0	0	0	0	0
c4) Minería, Manufacturas y Construcción	0	0	0	0	0	0
c5) Transporte	94,000,000	261,510,155	355,510,155	319,651,644	319,651,644	35,858,511
c6) Comunicaciones	596,747,388	451,912,116	1,048,659,504	801,152,752	801,152,752	247,506,752
c7) Turismo	0	0	0	0	0	0
c8) Ciencia, Tecnología e Innovación	0	0	0	0	0	0
c9) Otras Industrias y Otros Asuntos Económicos	0	0	0	0	0	0
D. Otras No Clasificadas en Funciones Anteriores	5,836,017,527	611,306,239	6,447,323,766	6,303,015,163	6,303,015,163	144,308,603
d1) Transacciones de la Deuda Pública / Costo Financiero de la Deuda	254,746,443	-22,389,299	232,357,144	232,357,144	232,357,144	0
d2) Transferencias, Participaciones y Aportaciones entre Diferentes Niveles y Ordenes de Gobierno	5,581,271,084	633,695,538	6,214,966,622	6,070,658,019	6,070,658,019	144,308,603
d3) Saneamiento del Sistema Financiero	0	0	0	0	0	0
d4) Adeudos de Ejercicios Fiscales Anteriores	0	0	0	0	0	0
III. Total de Egresos (III=I+II)	62,275,063,367	7,239,504,427	69,514,567,794	68,629,420,530	68,341,190,007	885,147,264

ADICIONAL LDF

..

EVOLUCIÓN DE LAS FINANZAS DE LA HACIENDA PÚBLICA ESTATAL



Gobierno del Estado de Tabasco Poder Ejecutivo
 Estado Analítico del Ejercicio del Presupuesto de Egresos Detallado - LDF Clasificación de Servicios Personales por Categoría
 Del 01 de Enero al 31 de Diciembre del 2023
 (Pesos)

Concepto (c)	Egresos					
	Aprobado (d)	Ampliaciones/ (Reducciones)	Modificado	Devengado	Pagado	Subejercicio (e)
I. Gasto No Etiquetado (I=A+B+C+D+E+F)	13,006,526,104	-956,966,773	12,049,559,331	12,049,559,331	12,049,559,331	0
A. Personal Administrativo y de Servicio Público	4,597,872,045	-888,710,273	3,709,161,771	3,709,161,771	3,709,161,771	0
B. Magisterio	3,320,223,196	232,393,979	3,552,617,175	3,552,617,175	3,552,617,175	0
C. Servicios de Salud (C=c1+c2)	3,438,527,289	-137,147,540	3,301,379,749	3,301,379,749	3,301,379,749	0
c1) Personal Administrativo	233,566,484	-33,361,578	200,204,907	200,204,907	200,204,907	0
c2) Personal Médico. Paramédico y afin	3,204,960,804	-103,785,962	3,101,174,842	3,101,174,842	3,101,174,842	0
D. Seguridad Pública	1,640,403,574	-160,921,971	1,479,481,603	1,479,481,603	1,479,481,603	0
E. Gastos Asociados a la implementación de nuevas leyes federales o reformas a las mismas	0	0	0	0	0	0
F. Sentencias laborales definitivas	9,500,000	-2,580,967	6,919,033	6,919,033	6,919,033	0
II. Gasto Etiquetado (II=A+B+C+D+E+F)	8,735,240,555	2,278,817,085	11,014,057,640	11,014,057,640	11,014,057,640	0
A. Personal Administrativo y de Servicio Público	885,189,982	581,731,514	1,466,921,496	1,466,921,496	1,466,921,496	0
B. Magisterio	7,850,050,573	1,697,085,571	9,547,136,144	9,547,136,144	9,547,136,144	0
C. Servicios de Salud (C=c1+c2)	0	0	0	0	0	0
c1) Personal Administrativo	0	0	0	0	0	0
c2) Personal Médico. Paramédico y afin	0	0	0	0	0	0
D. Seguridad Pública	0	0	0	0	0	0
E. Gastos Asociados a la implementación de nuevas leyes federales o reformas a las mismas	0	0	0	0	0	0
F. Sentencias laborales definitivas	0	0	0	0	0	0
III. Total del Gasto en Servicios Personales (III=I+II)	21,741,766,659	1,321,850,313	23,063,616,972	23,063,616,972	23,063,616,972	0

ADICIONAL LDF

..

**EJERCICIO DE PROGRAMAS FEDERALES
CUARTO TRIMESTRE DE 2023**

Ramo	Aprobado	Modificado	Comprometido	Devengado	Ejercido	Pagado
Procedencia (programa federal)						
Ejecutor de gasto						
Modalidad de Programa presupuestario Estatal						
RAMO 04. GOBERNACION						
E012 REGISTRO E IDENTIFICACION DE POBLACION (FINANCIAMIENTO 2022)	-	552,160.00	552,160.00	552,160.00	552,160.00	552,160.00
SECRETARIA DE GOBIERNO	-	552,160.00	552,160.00	552,160.00	552,160.00	552,160.00
K - PROYECTOS DE INVERSION	-	552,160.00	552,160.00	552,160.00	552,160.00	552,160.00
E012 REGISTRO E IDENTIFICACION DE POBLACION (FINANCIAMIENTO 2023)	1,469,019.00	1,762,264.68	1,762,264.68	1,762,264.68	1,762,264.68	1,762,264.68
SECRETARIA DE GOBIERNO	1,469,019.00	1,762,264.68	1,762,264.68	1,762,264.68	1,762,264.68	1,762,264.68
E - PRESTACION DE SERVICIOS PUBLICOS	1,469,019.00	1,413,925.99	1,413,925.99	1,413,925.99	1,413,925.99	1,413,925.99
K - PROYECTOS DE INVERSION	-	348,338.69	348,338.69	348,338.69	348,338.69	348,338.69
E015 PROMOVER LA ATENCION Y PREVENION DE LA VIOLENCIA CONTRA LAS MUJERES (FINANCIAMIENTO 2023)	-	7,345,094.89	7,345,094.89	7,345,094.89	7,345,094.89	7,345,094.89
SECRETARIA DE GOBIERNO	-	7,345,094.89	7,345,094.89	7,345,094.89	7,345,094.89	7,345,094.89
K - PROYECTOS DE INVERSION	-	7,345,094.89	7,345,094.89	7,345,094.89	7,345,094.89	7,345,094.89
S155 PROGRAMA DE APOYO A LAS INSTANCIAS DE MUJERES EN LAS ENTIDADES FEDERATIVAS (PAIMER) (FINANCIAMIENTO 2023)	8,500,000.00	9,639,077.91	9,639,077.91	9,639,077.91	9,639,077.91	9,639,077.91
INSTITUTO ESTATAL DE LAS MUJERES	8,500,000.00	9,639,077.91	9,639,077.91	9,639,077.91	9,639,077.91	9,639,077.91
E - PRESTACION DE SERVICIOS PUBLICOS	8,500,000.00	9,639,077.91	9,639,077.91	9,639,077.91	9,639,077.91	9,639,077.91
U008 SUBSIDIOS PARA LAS ACCIONES DE BUSQUEDA DE PERSONAS DESAPARECIDAS Y NO LOCALIZADAS (FINANCIAMIENTO 2023)	11,485,888.00	3,100,100.52	3,100,100.52	3,100,100.52	3,100,100.52	3,100,100.52
COMISION ESTATAL DE BUSQUEDA DE PERSONAS	11,485,888.00	3,100,100.52	3,100,100.52	3,100,100.52	3,100,100.52	3,100,100.52
E - PRESTACION DE SERVICIOS PUBLICOS	11,485,888.00	2,018,861.93	2,018,861.93	2,018,861.93	2,018,861.93	2,018,861.93
K - PROYECTOS DE INVERSION	-	1,081,238.59	1,081,238.59	1,081,238.59	1,081,238.59	1,081,238.59
U012 PROGRAMA DE APOYO PARA REFUGIOS ESPECIALIZADOS PARA MUJERES VICTIMAS DE VIOLENCIA DE GENERO, SUS HIJAS E HIJOS. (FINANCIAMIENTO 2023)	3,548,632.00	12,178,774.20	12,178,774.20	12,178,774.20	12,178,774.20	12,178,774.20
INSTITUTO ESTATAL DE LAS MUJERES	3,548,632.00	12,178,774.20	12,178,774.20	12,178,774.20	12,178,774.20	12,178,774.20
E - PRESTACION DE SERVICIOS PUBLICOS	3,548,632.00	12,178,774.20	12,178,774.20	12,178,774.20	12,178,774.20	12,178,774.20
RAMO 06. HACIENDA Y CREDITO PUBLICO						
RECURSOS DE ENAJENACION DE BIENES Y ACTIVOS FINANCIEROS (FINANCIAMIENTO 2022)	-	6,214,768.95	6,214,768.95	6,214,768.95	6,214,768.95	6,214,768.95
JUNTA ESTATAL DE CAMINOS	-	6,214,768.95	6,214,768.95	6,214,768.95	6,214,768.95	6,214,768.95
S - SUJETOS A REGLAS DE OPERACION	-	6,214,768.95	6,214,768.95	6,214,768.95	6,214,768.95	6,214,768.95
RAMO 09. INFRAESTRUCTURA, COMUNICACIONES Y TRANSPORTES						
E003 CONSERVACION Y OPERACION DE CAMINOS Y PUENTES DE CUOTA (CAPUFE) (FINANCIAMIENTO 2022)	-	5,176,745.91	5,176,745.91	5,176,745.91	5,176,745.91	5,176,745.91
SECRETARIA DE ORDENAMIENTO TERRITORIAL Y OBRAS PUBLICAS	-	5,176,745.91	5,176,745.91	5,176,745.91	5,176,745.91	5,176,745.91
K - PROYECTOS DE INVERSION	-	5,176,745.91	5,176,745.91	5,176,745.91	5,176,745.91	5,176,745.91
E003 CONSERVACION Y OPERACION DE CAMINOS Y PUENTES DE CUOTA (CAPUFE) (FINANCIAMIENTO 2023)	25,000,000.00	19,938,768.95	19,938,768.95	-	-	-
SECRETARIA DE FINANZAS	25,000,000.00	-	-	-	-	-
U - OTROS SUBSIDIOS	25,000,000.00	-	-	-	-	-
SECRETARIA DE ORDENAMIENTO TERRITORIAL Y OBRAS PUBLICAS	-	19,938,768.95	19,938,768.95	-	-	-

•••

**EJERCICIO DE PROGRAMAS FEDERALES
CUARTO TRIMESTRE DE 2023**

Ramo	Procedencia (programa federal)	Ejecutor de gasto	Modalidad de Programa presupuestario Estatal	Aprobado	Modificado	Comprometido	Devengado	Ejercido	Pagado
			K - PROYECTOS DE INVERSION	-	19,938,768.95	19,938,768.95	-	-	-
RAMO 11. EDUCACION PUBLICA									
E064 EDUCACION PARA ADULTOS (INEA) (FINANCIAMIENTO 2023)				6,847,276.00	6,753,251.00	6,753,251.00	6,753,251.00	6,753,251.00	6,753,251.00
			INSTITUTO DE EDUCACION PARA ADULTOS DE TABASCO	6,847,276.00	6,753,251.00	6,753,251.00	6,753,251.00	6,753,251.00	6,753,251.00
			E - PRESTACION DE SERVICIOS PUBLICOS	6,847,276.00	6,753,251.00	6,753,251.00	6,753,251.00	6,753,251.00	6,753,251.00
S247 PROGRAMA PARA EL DESARROLLO PROFESIONAL DOCENTE (FINANCIAMIENTO 2023)				-	15,069,892.00	15,069,892.00	15,069,892.00	15,069,892.00	15,069,892.00
			UNIVERSIDAD INTERCULTURAL DEL ESTADO DE TABASCO	-	14,581,562.00	14,581,562.00	14,581,562.00	14,581,562.00	14,581,562.00
			E - PRESTACION DE SERVICIOS PUBLICOS	-	14,581,562.00	14,581,562.00	14,581,562.00	14,581,562.00	14,581,562.00
			UNIVERSIDAD JUAREZ AUTONOMA DE TABASCO	-	204,435.00	204,435.00	204,435.00	204,435.00	204,435.00
			E - PRESTACION DE SERVICIOS PUBLICOS	-	204,435.00	204,435.00	204,435.00	204,435.00	204,435.00
			UNIVERSIDAD POLITECNICA DEL GOLFO DE MEXICO	-	120,000.00	120,000.00	120,000.00	120,000.00	120,000.00
			E - PRESTACION DE SERVICIOS PUBLICOS	-	120,000.00	120,000.00	120,000.00	120,000.00	120,000.00
			UNIVERSIDAD POPULAR DE LA CHONTALPA	-	23,895.00	23,895.00	23,895.00	23,895.00	23,895.00
			E - PRESTACION DE SERVICIOS PUBLICOS	-	23,895.00	23,895.00	23,895.00	23,895.00	23,895.00
			UNIVERSIDAD TECNOLOGICA DE TABASCO	-	100,000.00	100,000.00	100,000.00	100,000.00	100,000.00
			E - PRESTACION DE SERVICIOS PUBLICOS	-	100,000.00	100,000.00	100,000.00	100,000.00	100,000.00
			UNIVERSIDAD TECNOLOGICA DEL USUMACINTA	-	40,000.00	40,000.00	40,000.00	40,000.00	40,000.00
			E - PRESTACION DE SERVICIOS PUBLICOS	-	40,000.00	40,000.00	40,000.00	40,000.00	40,000.00
S269 PROGRAMA DE CULTURA FISICA Y DEPORTE (DEPORTE) (FINANCIAMIENTO 2023)				-	83,234,928.13	83,234,928.13	83,234,928.13	83,234,928.13	83,234,928.13
			INSTITUTO DE LA JUVENTUD Y EL DEPORTE DE TABASCO	-	83,234,928.13	83,234,928.13	83,234,928.13	83,234,928.13	83,234,928.13
			F - PROMOCION Y FOMENTO	-	83,234,928.13	83,234,928.13	83,234,928.13	83,234,928.13	83,234,928.13
S270 PROGRAMA NACIONAL DE INGLES (FINANCIAMIENTO 2023)				7,000,000.00	9,635,340.41	9,635,340.41	9,635,340.41	9,635,340.41	9,635,340.41
			SECRETARIA DE EDUCACION	7,000,000.00	9,635,340.41	9,635,340.41	9,635,340.41	9,635,340.41	9,635,340.41
			E - PRESTACION DE SERVICIOS PUBLICOS	7,000,000.00	9,635,340.41	9,635,340.41	9,635,340.41	9,635,340.41	9,635,340.41
S295 FORTALECIMIENTO DE LOS SERVICIOS DE EDUCACION ESPECIAL (PFSEE) (FINANCIAMIENTO 2022)				-	5,521,895.63	5,521,895.63	5,521,895.63	5,521,895.63	5,521,895.63
			SECRETARIA DE EDUCACION	-	5,521,895.63	5,521,895.63	5,521,895.63	5,521,895.63	5,521,895.63
			E - PRESTACION DE SERVICIOS PUBLICOS	-	3,892,596.92	3,892,596.92	3,892,596.92	3,892,596.92	3,892,596.92
			K - PROYECTOS DE INVERSION	-	1,629,298.71	1,629,298.71	1,629,298.71	1,629,298.71	1,629,298.71
S295 FORTALECIMIENTO DE LOS SERVICIOS DE EDUCACION ESPECIAL (PFSEE) (FINANCIAMIENTO 2023)				-	21,924,259.05	21,924,259.05	17,852,822.80	17,852,822.80	17,852,822.80
			SECRETARIA DE EDUCACION	-	21,924,259.05	21,924,259.05	17,852,822.80	17,852,822.80	17,852,822.80
			E - PRESTACION DE SERVICIOS PUBLICOS	-	17,251,722.82	17,251,722.82	14,792,522.82	14,792,522.82	14,792,522.82
			K - PROYECTOS DE INVERSION	-	4,672,536.23	4,672,536.23	3,060,299.98	3,060,299.98	3,060,299.98
S300 FORTALECIMIENTO A LA EXCELENCIA EDUCATIVA (FINANCIAMIENTO 2023)				-	15,035,352.00	15,035,352.00	15,035,352.00	15,035,352.00	15,035,352.00
			SECRETARIA DE EDUCACION	-	15,035,352.00	15,035,352.00	15,035,352.00	15,035,352.00	15,035,352.00
			E - PRESTACION DE SERVICIOS PUBLICOS	-	14,985,472.00	14,985,472.00	14,985,472.00	14,985,472.00	14,985,472.00
			K - PROYECTOS DE INVERSION	-	49,880.00	49,880.00	49,880.00	49,880.00	49,880.00
S312 EXPANSION DE LA EDUCACION INICIAL (FINANCIAMIENTO 2023)				-	2,774,601.36	2,774,601.36	2,774,601.36	2,774,601.36	2,774,601.36

...

**EJERCICIO DE PROGRAMAS FEDERALES
CUARTO TRIMESTRE DE 2023**

Kamo							
Procedencia (programa federal)	Ejecutor de gasto	Aprobado	Modificado	Comprometido	Devengado	Ejercido	Pagado
Modalidad de Programa presupuestario Estatal							
SECRETARIA DE EDUCACION	-	2,774,601.36	2,774,601.36	2,774,601.36	2,774,601.36	2,774,601.36	2,774,601.36
E - PRESTACION DE SERVICIOS PUBLICOS	-	2,774,601.36	2,774,601.36	2,774,601.36	2,774,601.36	2,774,601.36	2,774,601.36
U006 SUBSIDIOS FEDERALES PARA ORGANISMOS DESCENTRALIZADOS ESTATALES (FINANCIAMIENTO 2023)	3,305,863,452.00	3,522,996,868.04	3,522,996,868.04	3,522,996,868.04	3,522,996,868.04	3,522,996,868.04	3,520,289,284.10
COLEGIO DE BACHILLERES DE TABASCO	1,181,690,491.00	1,269,658,515.00	1,269,658,515.00	1,269,658,515.00	1,269,658,515.00	1,269,658,515.00	1,269,658,515.00
E - PRESTACION DE SERVICIOS PUBLICOS	1,181,690,491.00	1,269,658,515.00	1,269,658,515.00	1,269,658,515.00	1,269,658,515.00	1,269,658,515.00	1,269,658,515.00
COLEGIO DE ESTUDIOS CIENTIFICOS Y TECNOLOGICOS DEL ESTADO DE TABASCO	258,270,131.00	282,559,929.00	282,559,929.00	282,559,929.00	282,559,929.00	282,559,929.00	282,559,929.00
E - PRESTACION DE SERVICIOS PUBLICOS	258,270,131.00	282,559,929.00	282,559,929.00	282,559,929.00	282,559,929.00	282,559,929.00	282,559,929.00
INSTITUTO DE FORMACION PARA EL TRABAJO DEL ESTADO DE TABASCO	69,671,459.00	54,659,485.06	54,659,485.06	54,659,485.06	54,659,485.06	54,659,485.06	54,659,485.06
E - PRESTACION DE SERVICIOS PUBLICOS	69,671,459.00	54,659,485.06	54,659,485.06	54,659,485.06	54,659,485.06	54,659,485.06	54,659,485.06
INSTITUTO TECNOLOGICO SUPERIOR DE CENTLA	34,898,088.00	36,464,774.20	36,464,774.20	36,464,774.20	36,464,774.20	36,464,774.20	36,464,774.20
E - PRESTACION DE SERVICIOS PUBLICOS	34,898,088.00	36,464,774.20	36,464,774.20	36,464,774.20	36,464,774.20	36,464,774.20	36,464,774.20
INSTITUTO TECNOLOGICO SUPERIOR DE COMALCALCO	54,156,915.00	55,636,999.40	55,636,999.40	55,636,999.40	55,636,999.40	55,636,999.40	55,636,999.40
E - PRESTACION DE SERVICIOS PUBLICOS	54,156,915.00	55,636,999.40	55,636,999.40	55,636,999.40	55,636,999.40	55,636,999.40	55,636,999.40
INSTITUTO TECNOLOGICO SUPERIOR DE LA REGION SIERRA	34,669,594.00	36,349,709.60	36,349,709.60	36,349,709.60	36,349,709.60	36,349,709.60	36,349,709.60
E - PRESTACION DE SERVICIOS PUBLICOS	34,669,594.00	36,349,709.60	36,349,709.60	36,349,709.60	36,349,709.60	36,349,709.60	36,349,709.60
INSTITUTO TECNOLOGICO SUPERIOR DE LOS RIOS	39,579,993.00	41,281,894.60	41,281,894.60	41,281,894.60	41,281,894.60	41,281,894.60	41,281,894.60
E - PRESTACION DE SERVICIOS PUBLICOS	39,579,993.00	41,281,894.60	41,281,894.60	41,281,894.60	41,281,894.60	41,281,894.60	41,281,894.60
INSTITUTO TECNOLOGICO SUPERIOR DE MACUSPANA	34,323,836.00	35,202,636.40	35,202,636.40	35,202,636.40	35,202,636.40	35,202,636.40	35,202,636.40
E - PRESTACION DE SERVICIOS PUBLICOS	34,323,836.00	35,202,636.40	35,202,636.40	35,202,636.40	35,202,636.40	35,202,636.40	35,202,636.40
INSTITUTO TECNOLOGICO SUPERIOR DE VILLA LA VENTA HUIMANGUILLO	39,256,892.00	40,104,371.40	40,104,371.40	40,104,371.40	40,104,371.40	40,104,371.40	40,104,371.40
E - PRESTACION DE SERVICIOS PUBLICOS	39,256,892.00	40,104,371.40	40,104,371.40	40,104,371.40	40,104,371.40	40,104,371.40	40,104,371.40
SECRETARIA DE EDUCACION	18,028,150.00	19,542,471.20	19,542,471.20	19,542,471.20	19,542,471.20	19,542,471.20	19,542,471.20
E - PRESTACION DE SERVICIOS PUBLICOS	18,028,150.00	19,542,471.20	19,542,471.20	19,542,471.20	19,542,471.20	19,542,471.20	19,542,471.20
UNIVERSIDAD INTERCULTURAL DEL ESTADO DE TABASCO	29,982,621.00	30,653,343.00	30,653,343.00	30,653,343.00	30,653,343.00	30,653,343.00	30,653,343.00
E - PRESTACION DE SERVICIOS PUBLICOS	29,982,621.00	30,653,343.00	30,653,343.00	30,653,343.00	30,653,343.00	30,653,343.00	30,653,343.00
UNIVERSIDAD JUAREZ AUTONOMA DE TABASCO	1,282,568,525.00	1,363,105,802.00	1,363,105,802.00	1,363,105,802.00	1,363,105,802.00	1,363,105,802.00	1,363,105,802.00
E - PRESTACION DE SERVICIOS PUBLICOS	1,282,568,525.00	1,363,105,802.00	1,363,105,802.00	1,363,105,802.00	1,363,105,802.00	1,363,105,802.00	1,363,105,802.00
UNIVERSIDAD POLITECNICA DEL CENTRO	16,485,457.00	19,193,040.94	19,193,040.94	19,193,040.94	19,193,040.94	19,193,040.94	16,485,457.00
E - PRESTACION DE SERVICIOS PUBLICOS	16,485,457.00	19,193,040.94	19,193,040.94	19,193,040.94	19,193,040.94	19,193,040.94	16,485,457.00
UNIVERSIDAD POLITECNICA DEL GOLFO DE MEXICO	18,706,992.00	23,327,391.94	23,327,391.94	23,327,391.94	23,327,391.94	23,327,391.94	23,327,391.94
E - PRESTACION DE SERVICIOS PUBLICOS	18,706,992.00	23,327,391.94	23,327,391.94	23,327,391.94	23,327,391.94	23,327,391.94	23,327,391.94
UNIVERSIDAD POLITECNICA MESOAMERICANA	12,447,853.00	13,700,110.44	13,700,110.44	13,700,110.44	13,700,110.44	13,700,110.44	13,700,110.44
E - PRESTACION DE SERVICIOS PUBLICOS	12,447,853.00	13,700,110.44	13,700,110.44	13,700,110.44	13,700,110.44	13,700,110.44	13,700,110.44
UNIVERSIDAD POPULAR DE LA CHONTALPA	91,334,627.00	101,676,116.00	101,676,116.00	101,676,116.00	101,676,116.00	101,676,116.00	101,676,116.00
E - PRESTACION DE SERVICIOS PUBLICOS	91,334,627.00	101,676,116.00	101,676,116.00	101,676,116.00	101,676,116.00	101,676,116.00	101,676,116.00
UNIVERSIDAD TECNOLOGICA DE TABASCO	71,052,444.00	74,779,890.98	74,779,890.98	74,779,890.98	74,779,890.98	74,779,890.98	74,779,890.98
E - PRESTACION DE SERVICIOS PUBLICOS	71,052,444.00	74,779,890.98	74,779,890.98	74,779,890.98	74,779,890.98	74,779,890.98	74,779,890.98
UNIVERSIDAD TECNOLOGICA DEL USUMACINTA	18,739,384.00	25,100,386.88	25,100,386.88	25,100,386.88	25,100,386.88	25,100,386.88	25,100,386.88
E - PRESTACION DE SERVICIOS PUBLICOS	18,739,384.00	25,100,386.88	25,100,386.88	25,100,386.88	25,100,386.88	25,100,386.88	25,100,386.88
U079 EXPANSION DE LA EDUCACION MEDIA SUPERIOR Y SUPERIOR (FINANCIAMIENTO 2023)	-	8,592,749.00	8,592,749.00	8,592,749.00	8,592,749.00	8,592,749.00	8,592,749.00

...

**EJERCICIO DE PROGRAMAS FEDERALES
CUARTO TRIMESTRE DE 2023**

Ramo	Procedencia (programa federal)	Ejecutor de gasto	Aprobado	Modificado	Comprometido	Devengado	Ejercido	Pagado
	Modalidad de Programa presupuestario Estatal							
	UNIVERSIDAD INTERCULTURAL DEL ESTADO DE TABASCO		-	8,592,749.00	8,592,749.00	8,592,749.00	8,592,749.00	8,592,749.00
	E - PRESTACION DE SERVICIOS PUBLICOS		-	8,592,749.00	8,592,749.00	8,592,749.00	8,592,749.00	8,592,749.00
	U080 APOYOS A CENTROS Y ORGANIZACIONES DE EDUCACION (FINANCIAMIENTO 2023)		-	1,496,641,094.06	1,496,641,094.06	1,496,641,094.06	1,496,641,094.06	1,496,641,094.06
	SECRETARIA DE EDUCACION		-	1,493,847,098.06	1,493,847,098.06	1,493,847,098.06	1,493,847,098.06	1,493,847,098.06
	E - PRESTACION DE SERVICIOS PUBLICOS		-	1,436,718,032.63	1,436,718,032.63	1,436,718,032.63	1,436,718,032.63	1,436,718,032.63
	P - PLANEACION, SEGUIMIENTO Y EVALUACION DE POLITICAS PUBLICAS		-	57,129,065.43	57,129,065.43	57,129,065.43	57,129,065.43	57,129,065.43
	UNIVERSIDAD TECNOLOGICA DE TABASCO		-	2,793,996.00	2,793,996.00	2,793,996.00	2,793,996.00	2,793,996.00
	E - PRESTACION DE SERVICIOS PUBLICOS		-	2,793,996.00	2,793,996.00	2,793,996.00	2,793,996.00	2,793,996.00
RAMO 12. SALUD								
E023 ATENCION A LA SALUD (FINANCIAMIENTO 2023)			115,470,029.00	-	-	-	-	-
SERVICIOS DE SALUD DEL ESTADO DE TABASCO			115,470,029.00	-	-	-	-	-
E - PRESTACION DE SERVICIOS PUBLICOS			115,470,029.00	-	-	-	-	-
E025 PREVENCION Y ATENCION CONTRA LAS ADICCIONES (FINANCIAMIENTO 2023)			-	4,195,972.00	4,195,972.00	4,195,972.00	4,195,972.00	4,195,972.00
SERVICIOS DE SALUD DEL ESTADO DE TABASCO			-	4,195,972.00	4,195,972.00	4,195,972.00	4,195,972.00	4,195,972.00
E - PRESTACION DE SERVICIOS PUBLICOS			-	4,195,972.00	4,195,972.00	4,195,972.00	4,195,972.00	4,195,972.00
E036 PROGRAMA DE VACUNACION (FINANCIAMIENTO 2023)			35,822,505.00	-	-	-	-	-
SERVICIOS DE SALUD DEL ESTADO DE TABASCO			35,822,505.00	-	-	-	-	-
E - PRESTACION DE SERVICIOS PUBLICOS			35,822,505.00	-	-	-	-	-
E040 SERVICIOS DE ASISTENCIA SOCIAL INTEGRAL (FINANCIAMIENTO 2023)			-	37,849,314.00	37,849,314.00	37,849,314.00	37,849,314.00	37,849,314.00
SISTEMA PARA EL DESARROLLO INTEGRAL DE LA FAMILIA DEL ESTADO DE TABASCO			-	37,849,314.00	37,849,314.00	37,849,314.00	37,849,314.00	37,849,314.00
E - PRESTACION DE SERVICIOS PUBLICOS			-	37,849,314.00	37,849,314.00	37,849,314.00	37,849,314.00	37,849,314.00
G004 PROTECCION CONTRA RIESGOS SANITARIOS (FINANCIAMIENTO 2023)			-	21,240,123.00	21,240,123.00	21,240,123.00	21,240,123.00	21,240,123.00
SERVICIOS DE SALUD DEL ESTADO DE TABASCO			-	21,240,123.00	21,240,123.00	21,240,123.00	21,240,123.00	21,240,123.00
G - REGULACION Y SUPERVISION			-	21,240,123.00	21,240,123.00	21,240,123.00	21,240,123.00	21,240,123.00
P016 PREVENCION Y ATENCION DE VIH/SIDA Y OTRAS ITS (FINANCIAMIENTO 2023)			10,108,239.00	-	-	-	-	-
SERVICIOS DE SALUD DEL ESTADO DE TABASCO			10,108,239.00	-	-	-	-	-
E - PRESTACION DE SERVICIOS PUBLICOS			10,108,239.00	-	-	-	-	-
P020 SALUD MATERNA, SEXUAL Y REPRODUCTIVA (FINANCIAMIENTO 2023)			39,373,342.00	-	-	-	-	-
SERVICIOS DE SALUD DEL ESTADO DE TABASCO			39,373,342.00	-	-	-	-	-
E - PRESTACION DE SERVICIOS PUBLICOS			39,373,342.00	-	-	-	-	-
S039 PROGRAMA DE ATENCION A PERSONAS CON DISCAPACIDAD (FINANCIAMIENTO 2023)			-	1,221,998.75	1,221,998.75	1,221,998.75	1,221,998.75	1,221,998.75
SISTEMA PARA EL DESARROLLO INTEGRAL DE LA FAMILIA DEL ESTADO DE TABASCO			-	1,221,998.75	1,221,998.75	1,221,998.75	1,221,998.75	1,221,998.75
E - PRESTACION DE SERVICIOS PUBLICOS			-	1,221,998.75	1,221,998.75	1,221,998.75	1,221,998.75	1,221,998.75
S200 FORTALECIMIENTO A LA ATENCION MEDICA (FINANCIAMIENTO 2023)			-	20,625,735.10	20,625,735.10	20,625,735.10	20,625,735.10	20,625,735.10
SERVICIOS DE SALUD DEL ESTADO DE TABASCO			-	20,625,735.10	20,625,735.10	20,625,735.10	20,625,735.10	20,625,735.10
E - PRESTACION DE SERVICIOS PUBLICOS			-	20,625,735.10	20,625,735.10	20,625,735.10	20,625,735.10	20,625,735.10

...

**EJERCICIO DE PROGRAMAS FEDERALES
CUARTO TRIMESTRE DE 2023**

Ramo	Procedencia (programa federal) Ejecutor de gasto	Aprobado	Modificado	Comprometido	Devengado	Ejercido	Pagado
	Modalidad de Programa presupuestario Estatal						
	U008 PREVENCIÓN Y CONTROL DE SOBREPESO, OBESIDAD Y DIABETES (FINANCIAMIENTO 2023)	25,643,116.00	-	-	-	-	-
	SERVICIOS DE SALUD DEL ESTADO DE TABASCO	25,643,116.00	-	-	-	-	-
	E - PRESTACION DE SERVICIOS PUBLICOS	25,643,116.00	-	-	-	-	-
	U009 VIGILANCIA EPIDEMIOLOGICA (FINANCIAMIENTO 2023)	16,732,487.00	-	-	-	-	-
	SERVICIOS DE SALUD DEL ESTADO DE TABASCO	16,732,487.00	-	-	-	-	-
	E - PRESTACION DE SERVICIOS PUBLICOS	16,732,487.00	-	-	-	-	-
	U013 ATENCION A LA SALUD Y MEDICAMENTOS GRATUITOS PARA LA POBLACION SIN SEGURIDAD SOCIAL LABORAL (FINANCIAMIENTO 2023)	1,834,077,213.00	1,495,664,736.11	1,495,664,736.11	1,495,664,736.11	1,495,664,736.11	1,495,664,736.11
	SERVICIOS DE SALUD DEL ESTADO DE TABASCO	1,834,077,213.00	1,495,664,736.11	1,495,664,736.11	1,495,664,736.11	1,495,664,736.11	1,495,664,736.11
	E - PRESTACION DE SERVICIOS PUBLICOS	1,834,077,213.00	1,495,664,736.11	1,495,664,736.11	1,495,664,736.11	1,495,664,736.11	1,495,664,736.11
	RAMO 14. TRABAJO Y PREVISION SOCIAL	6,830,986.00	7,363,868.34	7,363,868.34	7,363,868.34	7,363,868.34	7,363,868.34
	S043 PROGRAMA DE APOYO AL EMPLEO (PAE) (FINANCIAMIENTO 2023)	6,830,986.00	7,363,868.34	7,363,868.34	7,363,868.34	7,363,868.34	7,363,868.34
	SERVICIO ESTATAL DE EMPLEO	6,830,986.00	7,363,868.34	7,363,868.34	7,363,868.34	7,363,868.34	7,363,868.34
	F - PROMOCION Y FOMENTO	6,830,986.00	7,363,868.34	7,363,868.34	7,363,868.34	7,363,868.34	7,363,868.34
	U100 SUBSIDIOS A LAS ENTIDADES FEDERATIVAS PARA LA IMPLEMENTACION DE LA REFORMA AL SISTEMA DE JUSTICIA LABORAL (FINANCIAMIENTO 2023)	-	850,722.17	850,722.17	850,722.17	850,722.17	850,722.17
	TRIBUNAL SUPERIOR DE JUSTICIA DEL ESTADO DE TABASCO	-	850,722.17	850,722.17	850,722.17	850,722.17	850,722.17
	E - PRESTACION DE SERVICIOS PUBLICOS	-	850,722.17	850,722.17	850,722.17	850,722.17	850,722.17
	RAMO 15. DESARROLLO AGRARIO, TERRITORIAL Y URBANO	-	6,000,000.00	6,000,000.00	6,000,000.00	6,000,000.00	6,000,000.00
	S273 PROGRAMA DE MEJORAMIENTO URBANO (PMU) (FINANCIAMIENTO 2023)	-	6,000,000.00	6,000,000.00	6,000,000.00	6,000,000.00	6,000,000.00
	SECRETARIA DE FINANZAS	-	6,000,000.00	6,000,000.00	6,000,000.00	6,000,000.00	6,000,000.00
	U - OTROS SUBSIDIOS	-	6,000,000.00	6,000,000.00	6,000,000.00	6,000,000.00	6,000,000.00
	U003 PROGRAMA DE MODERNIZACION DE LOS REGISTROS PUBLICOS DE LA PROPIEDAD Y CATASTROS (FINANCIAMIENTO 2023)	-	9,137,054.00	9,137,054.00	9,137,054.00	9,137,054.00	9,137,054.00
	SECRETARIA DE FINANZAS	-	3,627,418.93	3,627,418.93	3,627,418.93	3,627,418.93	3,627,418.93
	E - PRESTACION DE SERVICIOS PUBLICOS	-	3,473,337.25	3,473,337.25	3,473,337.25	3,473,337.25	3,473,337.25
	K - PROYECTOS DE INVERSION	-	154,081.68	154,081.68	154,081.68	154,081.68	154,081.68
	SECRETARIA DE GOBIERNO	-	5,509,635.07	5,509,635.07	5,509,635.07	5,509,635.07	5,509,635.07
	E - PRESTACION DE SERVICIOS PUBLICOS	-	3,137,511.95	3,137,511.95	3,137,511.95	3,137,511.95	3,137,511.95
	K - PROYECTOS DE INVERSION	-	2,372,123.12	2,372,123.12	2,372,123.12	2,372,123.12	2,372,123.12
	RAMO 16. MEDIO AMBIENTE Y RECURSOS NATURALES	-	300,000.00	300,000.00	300,000.00	300,000.00	300,000.00
	E005 CAPACITACION AMBIENTAL Y DESARROLLO SUSTENTABLE (FINANCIAMIENTO 2023)	-	300,000.00	300,000.00	300,000.00	300,000.00	300,000.00
	COMISION ESTATAL DE AGUA Y SANEAMIENTO	-	300,000.00	300,000.00	300,000.00	300,000.00	300,000.00
	E - PRESTACION DE SERVICIOS PUBLICOS	-	300,000.00	300,000.00	300,000.00	300,000.00	300,000.00
	S074 AGUA POTABLE, DRENAJE Y TRATAMIENTO (FINANCIAMIENTO 2023)	267,335,071.00	1,095,144,152.00	1,095,144,152.00	950,835,548.94	950,835,548.94	950,835,548.94
	COMISION ESTATAL DE AGUA Y SANEAMIENTO	250,000,000.00	140,801,292.36	140,801,292.36	140,801,292.36	140,801,292.36	140,801,292.36

...

**EJERCICIO DE PROGRAMAS FEDERALES
CUARTO TRIMESTRE DE 2023**

Kamo	Procedencia (programa federal)	Aprobado	Modificado	Comprometido	Devengado	Ejercido	Pagado
	Ejecutor de gasto						
	Modalidad de Programa presupuestario Estatal						
	E - PRESTACION DE SERVICIOS PUBLICOS	250,000,000.00	140,801,292.36	140,801,292.36	140,801,292.36	140,801,292.36	140,801,292.36
	SECRETARIA DE FINANZAS	17,335,071.00	954,342,859.64	954,342,859.64	810,034,256.58	810,034,256.58	810,034,256.58
	U - OTROS SUBSIDIOS	17,335,071.00	954,342,859.64	954,342,859.64	810,034,256.58	810,034,256.58	810,034,256.58
	S217 PROGRAMA DE APOYO A LA INFRAESTRUCTURA HIDROAGRICOLA (FINANCIAMIENTO 2023)	23,957,000.00	38,245,771.67	38,245,771.67	38,245,771.67	38,245,771.67	38,245,771.67
	SECRETARIA DE DESARROLLO AGROPECUARIO, FORESTAL Y PESCA	23,957,000.00	38,245,771.67	38,245,771.67	38,245,771.67	38,245,771.67	38,245,771.67
	F - PROMOCION Y FOMENTO	23,957,000.00	38,245,771.67	38,245,771.67	38,245,771.67	38,245,771.67	38,245,771.67
	S219 APOYOS PARA EL DESARROLLO FORESTAL SUSTENTABLE PARA EL BIENESTAR (FINANCIAMIENTO 2023)	568,245.00	-	-	-	-	-
	COMISION ESTATAL FORESTAL	568,245.00	-	-	-	-	-
	F - PROMOCION Y FOMENTO	568,245.00	-	-	-	-	-
	S219 DESARROLLO FORESTAL SUSTENTABLE PARA EL BIENESTAR (FINANCIAMIENTO 2023)	-	631,362.01	631,362.01	631,362.01	631,362.01	631,362.01
	COMISION ESTATAL FORESTAL	-	631,362.01	631,362.01	631,362.01	631,362.01	631,362.01
	F - PROMOCION Y FOMENTO	-	631,362.01	631,362.01	631,362.01	631,362.01	631,362.01
	RAMO 23. PROVISIONES SALARIALES Y ECONOMICAS						
	FEIEF (PRODUCTOS FINANCIEROS) (FINANCIAMIENTO 2023)	-	18,253,425.90	18,253,425.90	18,253,425.90	18,253,425.90	18,253,425.90
	SECRETARIA DE EDUCACION	-	18,253,425.90	18,253,425.90	18,253,425.90	18,253,425.90	18,253,425.90
	E - PRESTACION DE SERVICIOS PUBLICOS	-	14,365,825.10	14,365,825.10	14,365,825.10	14,365,825.10	14,365,825.10
	P - PLANEACION, SEGUIMIENTO Y EVALUACION DE POLITICAS PUBLICAS	-	3,887,600.80	3,887,600.80	3,887,600.80	3,887,600.80	3,887,600.80
	R080 FEIEF (FINANCIAMIENTO 2023)	-	1,085,758,707.39	1,085,758,707.39	1,085,758,707.39	1,085,758,707.39	1,071,667,076.71
	CENTRAL DE ABASTO DE VILLAHERMOSA	-	611,362.20	611,362.20	611,362.20	611,362.20	611,362.20
	E - PRESTACION DE SERVICIOS PUBLICOS	-	611,362.20	611,362.20	611,362.20	611,362.20	611,362.20
	CENTRAL DE MAQUINARIA DE TABASCO	-	19,704,367.11	19,704,367.11	19,704,367.11	19,704,367.11	19,704,367.11
	E - PRESTACION DE SERVICIOS PUBLICOS	-	19,704,367.11	19,704,367.11	19,704,367.11	19,704,367.11	19,704,367.11
	CENTRO DE CONCILIACION LABORAL DEL ESTADO DE TABASCO.	-	66,717.57	66,717.57	66,717.57	66,717.57	66,717.57
	E - PRESTACION DE SERVICIOS PUBLICOS	-	66,717.57	66,717.57	66,717.57	66,717.57	66,717.57
	CENTRO DE INTERPRETACION Y CONVIVENCIA CON LA NATURALEZA (YUMKA)	-	1,713,124.40	1,713,124.40	1,713,124.40	1,713,124.40	1,713,124.40
	F - PROMOCION Y FOMENTO	-	1,713,124.40	1,713,124.40	1,713,124.40	1,713,124.40	1,713,124.40
	COLEGIO DE BACHILLERES DE TABASCO	-	151,725,882.50	151,725,882.50	151,725,882.50	151,725,882.50	151,725,882.50
	E - PRESTACION DE SERVICIOS PUBLICOS	-	151,725,882.50	151,725,882.50	151,725,882.50	151,725,882.50	151,725,882.50
	COLEGIO DE EDUCACION PROFESIONAL TECNICA DE TABASCO	-	940,117.20	940,117.20	940,117.20	940,117.20	940,117.20
	E - PRESTACION DE SERVICIOS PUBLICOS	-	940,117.20	940,117.20	940,117.20	940,117.20	940,117.20
	COLEGIO DE ESTUDIOS CIENTIFICOS Y TECNOLOGICOS DEL ESTADO DE TAB	-	27,217,728.13	27,217,728.13	27,217,728.13	27,217,728.13	27,217,728.13
	E - PRESTACION DE SERVICIOS PUBLICOS	-	27,217,728.13	27,217,728.13	27,217,728.13	27,217,728.13	27,217,728.13
	COMISION DE RADIO Y TELEVISION DE TABASCO	-	3,558,348.85	3,558,348.85	3,558,348.85	3,558,348.85	3,558,348.85
	F - PROMOCION Y FOMENTO	-	3,558,348.85	3,558,348.85	3,558,348.85	3,558,348.85	3,558,348.85
	COMISION ESTATAL DE AGUA Y SANEAMIENTO	-	28,948,128.09	28,948,128.09	28,948,128.09	28,948,128.09	28,948,128.09
	E - PRESTACION DE SERVICIOS PUBLICOS	-	28,948,128.09	28,948,128.09	28,948,128.09	28,948,128.09	28,948,128.09
	COMISION ESTATAL DE BÚSQUEDA DE PERSONAS	-	497,192.40	497,192.40	497,192.40	497,192.40	497,192.40
	E - PRESTACION DE SERVICIOS PUBLICOS	-	497,192.40	497,192.40	497,192.40	497,192.40	497,192.40
	COMISION ESTATAL DE CONCILIACION Y ARBITRAJE MEDICO DEL ESTADO DE	-	321,526.62	321,526.62	321,526.62	321,526.62	321,526.62
	E - PRESTACION DE SERVICIOS PUBLICOS	-	321,526.62	321,526.62	321,526.62	321,526.62	321,526.62

...

**EJERCICIO DE PROGRAMAS FEDERALES
CUARTO TRIMESTRE DE 2023**

Kamo	Procedencia (programa federal)	Ejecutor de gasto	Aprobado	Modificado	Comprometido	Devengado	Ejercido	Pagado
	Modalidad de Programa presupuestario Estatal							
	COMISION ESTATAL FORESTAL	-	99,986.20	99,986.20	99,986.20	99,986.20	99,986.20	99,986.20
	F - PROMOCION Y FOMENTO	-	99,986.20	99,986.20	99,986.20	99,986.20	99,986.20	99,986.20
	COORDINACION ESTATAL PARA LA REGULARIZACION DE LA TENENCIA DE LA	-	114,109.77	114,109.77	114,109.77	114,109.77	114,109.77	114,109.77
	E - PRESTACION DE SERVICIOS PUBLICOS	-	114,109.77	114,109.77	114,109.77	114,109.77	114,109.77	114,109.77
	INSTITUTO DE BENEFICENCIA PUBLICA DEL ESTADO DE TABASCO	-	240,121.70	240,121.70	240,121.70	240,121.70	240,121.70	240,121.70
	E - PRESTACION DE SERVICIOS PUBLICOS	-	240,121.70	240,121.70	240,121.70	240,121.70	240,121.70	240,121.70
	INSTITUTO DE LA JUVENTUD Y EL DEPORTE DE TABASCO	-	1,057,979.43	1,057,979.43	1,057,979.43	1,057,979.43	1,057,979.43	960,936.55
	E - PRESTACION DE SERVICIOS PUBLICOS	-	1,057,979.43	1,057,979.43	1,057,979.43	1,057,979.43	1,057,979.43	960,936.55
	INSTITUTO DE PROTECCION CIVIL DEL ESTADO DE TABASCO	-	2,896,151.65	2,896,151.65	2,896,151.65	2,896,151.65	2,896,151.65	2,896,151.65
	E - PRESTACION DE SERVICIOS PUBLICOS	-	2,896,151.65	2,896,151.65	2,896,151.65	2,896,151.65	2,896,151.65	2,896,151.65
	INSTITUTO DE VIVIENDA DE TABASCO	-	3,461,639.55	3,461,639.55	3,461,639.55	3,461,639.55	3,461,639.55	3,461,639.55
	F - PROMOCION Y FOMENTO	-	3,461,639.55	3,461,639.55	3,461,639.55	3,461,639.55	3,461,639.55	3,461,639.55
	INSTITUTO ESTATAL DE LAS MUJERES	-	995,374.90	995,374.90	995,374.90	995,374.90	995,374.90	995,374.90
	E - PRESTACION DE SERVICIOS PUBLICOS	-	995,374.90	995,374.90	995,374.90	995,374.90	995,374.90	995,374.90
	INSTITUTO PARA EL FOMENTO DE LAS ARTESANIAS DE TABASCO	-	928,808.60	928,808.60	928,808.60	928,808.60	928,808.60	928,808.60
	F - PROMOCION Y FOMENTO	-	928,808.60	928,808.60	928,808.60	928,808.60	928,808.60	928,808.60
	INSTITUTO TABASQUEÑO DE LA INFRAESTRUCTURA FISICA EDUCATIVA	-	1,002,749.00	1,002,749.00	1,002,749.00	1,002,749.00	1,002,749.00	1,002,749.00
	G - REGULACION Y SUPERVISION	-	1,002,749.00	1,002,749.00	1,002,749.00	1,002,749.00	1,002,749.00	1,002,749.00
	JUNTA ESTATAL DE CAMINOS	-	565,635.51	565,635.51	565,635.51	565,635.51	565,635.51	565,635.51
	G - REGULACION Y SUPERVISION	-	565,635.51	565,635.51	565,635.51	565,635.51	565,635.51	565,635.51
	MUSEO INTERACTIVO PAPAGAYO	-	990,194.75	990,194.75	990,194.75	990,194.75	990,194.75	990,194.75
	E - PRESTACION DE SERVICIOS PUBLICOS	-	990,194.75	990,194.75	990,194.75	990,194.75	990,194.75	990,194.75
	SECRETARIA DE CULTURA	-	799,999.99	799,999.99	799,999.99	799,999.99	799,999.99	799,999.99
	E - PRESTACION DE SERVICIOS PUBLICOS	-	799,999.99	799,999.99	799,999.99	799,999.99	799,999.99	799,999.99
	SECRETARIA DE DESARROLLO AGROPECUARIO, FORESTAL Y PESCA	-	19,000,000.00	19,000,000.00	19,000,000.00	19,000,000.00	19,000,000.00	19,000,000.00
	F - PROMOCION Y FOMENTO	-	4,000,000.00	4,000,000.00	4,000,000.00	4,000,000.00	4,000,000.00	4,000,000.00
	N - DESASTRES NATURALES	-	15,000,000.00	15,000,000.00	15,000,000.00	15,000,000.00	15,000,000.00	15,000,000.00
	SECRETARIA DE EDUCACION	-	7,655,421.75	7,655,421.75	7,655,421.75	7,655,421.75	7,655,421.75	7,655,421.75
	E - PRESTACION DE SERVICIOS PUBLICOS	-	259,785.65	259,785.65	259,785.65	259,785.65	259,785.65	259,785.65
	P - PLANEACION, SEGUIMIENTO Y EVALUACION DE POLITICAS PUBLICAS	-	7,395,636.10	7,395,636.10	7,395,636.10	7,395,636.10	7,395,636.10	7,395,636.10
	SECRETARIA DE FINANZAS	-	412,198,234.91	412,198,234.91	412,198,234.91	412,198,234.91	412,198,234.91	412,198,234.91
	D - COSTO FINANCIERO, DEUDA O APOYOS A DEUDORES Y AHORRADOS	-	122,298,819.11	122,298,819.11	122,298,819.11	122,298,819.11	122,298,819.11	122,298,819.11
	M - APOYO AL PROCESO PRESUPUESTARIO Y PARA MEJORAR LA EFICIENCIA	-	173,246.00	173,246.00	173,246.00	173,246.00	173,246.00	173,246.00
	P - PLANEACION, SEGUIMIENTO Y EVALUACION DE POLITICAS PUBLICAS	-	4,688,696.80	4,688,696.80	4,688,696.80	4,688,696.80	4,688,696.80	4,688,696.80
	U - OTROS SUBSIDIOS	-	285,037,473.00	285,037,473.00	285,037,473.00	285,037,473.00	285,037,473.00	285,037,473.00
	SECRETARIA DE GOBIERNO	-	40,657,655.69	40,657,655.69	40,657,655.69	40,657,655.69	40,657,655.69	40,657,655.69
	E - PRESTACION DE SERVICIOS PUBLICOS	-	20,764,334.17	20,764,334.17	20,764,334.17	20,764,334.17	20,764,334.17	20,764,334.17
	P - PLANEACION, SEGUIMIENTO Y EVALUACION DE POLITICAS PUBLICAS	-	19,893,321.52	19,893,321.52	19,893,321.52	19,893,321.52	19,893,321.52	19,893,321.52
	SECRETARIA DE ORDENAMIENTO TERRITORIAL Y OBRAS PUBLICAS	-	1,540,343.07	1,540,343.07	1,540,343.07	1,540,343.07	1,540,343.07	1,540,343.07
	G - REGULACION Y SUPERVISION	-	1,540,343.07	1,540,343.07	1,540,343.07	1,540,343.07	1,540,343.07	1,540,343.07
	SECRETARIA DE SALUD	-	48,681,555.82	48,681,555.82	48,681,555.82	48,681,555.82	48,681,555.82	47,108,009.36
	E - PRESTACION DE SERVICIOS PUBLICOS	-	8,175,000.00	8,175,000.00	8,175,000.00	8,175,000.00	8,175,000.00	8,175,000.00

...

**EJERCICIO DE PROGRAMAS FEDERALES
CUARTO TRIMESTRE DE 2023**

Kamo	Procedencia (programa federal)	Ejecutor de gasto	Aprobado	Modificado	Comprometido	Devengado	Ejercido	Pagado
	Modalidad de Programa presupuestario Estatal							
	L - OBLIGACIONES DE CUMPLIMIENTO DE RESOLUCION JURISDICCIONAL	-	1,573,546.46	1,573,546.46	1,573,546.46	1,573,546.46	1,573,546.46	-
	P - PLANEACION, SEGUIMIENTO Y EVALUACION DE POLITICAS PUBLICAS	-	38,933,009.36	38,933,009.36	38,933,009.36	38,933,009.36	38,933,009.36	38,933,009.36
	SECRETARIA DE SEGURIDAD Y PROTECCION CIUDADANA	-	60,996,644.26	60,996,644.26	60,996,644.26	60,996,644.26	60,996,644.26	60,996,644.26
	E - PRESTACION DE SERVICIOS PUBLICOS	-	60,996,644.26	60,996,644.26	60,996,644.26	60,996,644.26	60,996,644.26	60,996,644.26
	SECRETARIA PARA EL DESARROLLO ENERGETICO	-	127,965,232.67	127,965,232.67	127,965,232.67	127,965,232.67	127,965,232.67	127,965,232.67
	U - OTROS SUBSIDIOS	-	127,965,232.67	127,965,232.67	127,965,232.67	127,965,232.67	127,965,232.67	127,965,232.67
	SECRETARIADO EJECUTIVO DEL SISTEMA ESTATAL DE SEGURIDAD PUBLICA	-	2,660,165.05	2,660,165.05	2,660,165.05	2,660,165.05	2,660,165.05	2,660,165.05
	P - PLANEACION, SEGUIMIENTO Y EVALUACION DE POLITICAS PUBLICAS	-	2,660,165.05	2,660,165.05	2,660,165.05	2,660,165.05	2,660,165.05	2,660,165.05
	SERVICIO ESTATAL DE ADMINISTRACION DE BIENES ASEGURADOS, ABANDON	-	291,427.35	291,427.35	291,427.35	291,427.35	291,427.35	291,427.35
	E - PRESTACION DE SERVICIOS PUBLICOS	-	291,427.35	291,427.35	291,427.35	291,427.35	291,427.35	291,427.35
	SERVICIO ESTATAL DE EMPLEO	-	1,962,591.98	1,962,591.98	1,962,591.98	1,962,591.98	1,962,591.98	1,962,591.98
	F - PROMOCION Y FOMENTO	-	1,962,591.98	1,962,591.98	1,962,591.98	1,962,591.98	1,962,591.98	1,962,591.98
	SISTEMA PARA EL DESARROLLO INTEGRAL DE LA FAMILIA DEL ESTADO DE TABA	-	100,368,619.40	100,368,619.40	100,368,619.40	100,368,619.40	100,368,619.40	100,368,619.40
	P - PLANEACION, SEGUIMIENTO Y EVALUACION DE POLITICAS PUBLICAS	-	100,368,619.40	100,368,619.40	100,368,619.40	100,368,619.40	100,368,619.40	100,368,619.40
	UNIVERSIDAD POLITECNICA DEL CENTRO	-	2,707,583.94	2,707,583.94	2,707,583.94	2,707,583.94	2,707,583.94	-
	E - PRESTACION DE SERVICIOS PUBLICOS	-	2,707,583.94	2,707,583.94	2,707,583.94	2,707,583.94	2,707,583.94	-
	UNIVERSIDAD POLITECNICA DEL GOLFO DE MEXICO	-	2,820,399.94	2,820,399.94	2,820,399.94	2,820,399.94	2,820,399.94	-
	E - PRESTACION DE SERVICIOS PUBLICOS	-	2,820,399.94	2,820,399.94	2,820,399.94	2,820,399.94	2,820,399.94	-
	UNIVERSIDAD POLITECNICA MESOAMERICANA	-	1,252,257.58	1,252,257.58	1,252,257.58	1,252,257.58	1,252,257.58	-
	E - PRESTACION DE SERVICIOS PUBLICOS	-	1,252,257.58	1,252,257.58	1,252,257.58	1,252,257.58	1,252,257.58	-
	UNIVERSIDAD TECNOLOGICA DE TABASCO	-	902,527.98	902,527.98	902,527.98	902,527.98	902,527.98	902,527.98
	E - PRESTACION DE SERVICIOS PUBLICOS	-	902,527.98	902,527.98	902,527.98	902,527.98	902,527.98	902,527.98
	UNIVERSIDAD TECNOLOGICA DEL USUMACINTA	-	5,640,799.88	5,640,799.88	5,640,799.88	5,640,799.88	5,640,799.88	-
	E - PRESTACION DE SERVICIOS PUBLICOS	-	5,640,799.88	5,640,799.88	5,640,799.88	5,640,799.88	5,640,799.88	-
	R141 FIDEICOMISO PARA LA INFRAESTRUCTURA EN LOS ESTADOS (FIES)	-	6,575,679.24	6,575,679.24	6,575,679.24	6,575,679.24	6,575,679.24	6,575,679.24
	(FINANCIAMIENTO 2021)							
	SECRETARIA DE SEGURIDAD Y PROTECCION CIUDADANA	-	1,878,324.78	1,878,324.78	1,878,324.78	1,878,324.78	1,878,324.78	1,878,324.78
	K - PROYECTOS DE INVERSION	-	1,878,324.78	1,878,324.78	1,878,324.78	1,878,324.78	1,878,324.78	1,878,324.78
	SECRETARIADO EJECUTIVO DEL SISTEMA ESTATAL DE SEGURIDAD PUBLICA	-	4,697,354.46	4,697,354.46	4,697,354.46	4,697,354.46	4,697,354.46	4,697,354.46
	K - PROYECTOS DE INVERSION	-	4,697,354.46	4,697,354.46	4,697,354.46	4,697,354.46	4,697,354.46	4,697,354.46
	U093 FONDO PARA ENTIDADES FEDERATIVAS Y MUNICIPIOS PRODUCTORES	-	445,662.34	445,662.34	445,662.34	445,662.34	445,662.34	445,662.34
	DE HIDROCARBUROS (FINANCIAMIENTO 2015)							
	SECRETARIA DE ORDENAMIENTO TERRITORIAL Y OBRAS PUBLICAS	-	445,662.34	445,662.34	445,662.34	445,662.34	445,662.34	445,662.34
	K - PROYECTOS DE INVERSION	-	445,662.34	445,662.34	445,662.34	445,662.34	445,662.34	445,662.34
	U093 FONDO PARA ENTIDADES FEDERATIVAS Y MUNICIPIOS PRODUCTORES	-	439,330.79	439,330.79	439,330.79	439,330.79	439,330.79	439,330.79
	DE HIDROCARBUROS (FINANCIAMIENTO 2016)							
	COMISION ESTATAL DE AGUA Y SANEAMIENTO	-	439,330.79	439,330.79	439,330.79	439,330.79	439,330.79	439,330.79
	E - PRESTACION DE SERVICIOS PUBLICOS	-	439,330.79	439,330.79	439,330.79	439,330.79	439,330.79	439,330.79
	U093 FONDO PARA ENTIDADES FEDERATIVAS Y MUNICIPIOS PRODUCTORES	-	6,813,169.18	6,813,169.18	6,813,169.18	3,150,330.57	3,150,330.57	3,150,330.57
	DE HIDROCARBUROS (FINANCIAMIENTO 2017)							
	COMISION ESTATAL DE AGUA Y SANEAMIENTO	-	44,461.70	44,461.70	44,461.70	44,461.70	44,461.70	44,461.70
	E - PRESTACION DE SERVICIOS PUBLICOS	-	44,461.70	44,461.70	44,461.70	44,461.70	44,461.70	44,461.70
	SECRETARIA DE ORDENAMIENTO TERRITORIAL Y OBRAS PUBLICAS	-	6,768,707.48	6,768,707.48	6,768,707.48	3,105,868.87	3,105,868.87	3,105,868.87

...

**EJERCICIO DE PROGRAMAS FEDERALES
CUARTO TRIMESTRE DE 2023**

Kamo	Procedencia (programa federal)	Ejecutor de gasto	Aprobado	Modificado	Comprometido	Devengado	Ejercido	Pagado
	Modalidad de Programa presupuestario Estatal							
	K - PROYECTOS DE INVERSION	-	6,768,707.48	6,768,707.48	6,768,707.48	3,105,868.87	3,105,868.87	3,105,868.87
	U093 FONDO PARA ENTIDADES FEDERATIVAS Y MUNICIPIOS PRODUCTORES DE HIDROCARBUROS (FINANCIAMIENTO 2018)	-	37,976,428.51	37,976,428.51	37,976,428.51	34,178,768.46	34,178,768.46	34,178,768.46
	JUNTA ESTATAL DE CAMINOS	-	9,498,889.45	9,498,889.45	9,498,889.45	9,498,889.45	9,498,889.45	9,498,889.45
	K - PROYECTOS DE INVERSION	-	9,498,889.45	9,498,889.45	9,498,889.45	9,498,889.45	9,498,889.45	9,498,889.45
	SECRETARIA DE ORDENAMIENTO TERRITORIAL Y OBRAS PUBLICAS	-	28,477,539.06	28,477,539.06	28,477,539.06	24,679,879.01	24,679,879.01	24,679,879.01
	K - PROYECTOS DE INVERSION	-	28,477,539.06	28,477,539.06	28,477,539.06	24,679,879.01	24,679,879.01	24,679,879.01
	U093 FONDO PARA ENTIDADES FEDERATIVAS Y MUNICIPIOS PRODUCTORES DE HIDROCARBUROS (FINANCIAMIENTO 2019)	-	90,053,144.05	90,053,144.05	90,053,144.05	85,860,236.34	85,860,236.34	85,860,236.34
	JUNTA ESTATAL DE CAMINOS	-	13,223,015.84	13,223,015.84	13,223,015.84	13,223,015.84	13,223,015.84	13,223,015.84
	S - SUJETOS A REGLAS DE OPERACION	-	13,223,015.84	13,223,015.84	13,223,015.84	13,223,015.84	13,223,015.84	13,223,015.84
	SECRETARIA DE ORDENAMIENTO TERRITORIAL Y OBRAS PUBLICAS	-	76,830,128.21	76,830,128.21	76,830,128.21	72,637,220.50	72,637,220.50	72,637,220.50
	K - PROYECTOS DE INVERSION	-	76,830,128.21	76,830,128.21	76,830,128.21	72,637,220.50	72,637,220.50	72,637,220.50
	U093 FONDO PARA ENTIDADES FEDERATIVAS Y MUNICIPIOS PRODUCTORES DE HIDROCARBUROS (FINANCIAMIENTO 2020)	-	200,393,440.01	200,393,440.01	200,393,440.01	99,221,778.08	99,221,778.08	99,221,778.08
	COMISION ESTATAL DE AGUA Y SANEAMIENTO	-	35,812,781.03	35,812,781.03	35,812,781.03	35,812,781.03	35,812,781.03	35,812,781.03
	E - PRESTACION DE SERVICIOS PUBLICOS	-	35,812,781.03	35,812,781.03	35,812,781.03	35,812,781.03	35,812,781.03	35,812,781.03
	SECRETARIA DE ORDENAMIENTO TERRITORIAL Y OBRAS PUBLICAS	-	164,580,658.98	164,580,658.98	164,580,658.98	63,408,997.05	63,408,997.05	63,408,997.05
	K - PROYECTOS DE INVERSION	-	164,580,658.98	164,580,658.98	164,580,658.98	63,408,997.05	63,408,997.05	63,408,997.05
	U093 FONDO PARA ENTIDADES FEDERATIVAS Y MUNICIPIOS PRODUCTORES DE HIDROCARBUROS (FINANCIAMIENTO 2021)	-	132,933,035.55	132,933,035.55	132,933,035.55	116,743,202.05	116,743,202.05	116,743,202.05
	COMISION ESTATAL DE AGUA Y SANEAMIENTO	-	11,302,822.45	11,302,822.45	11,302,822.45	11,302,822.45	11,302,822.45	11,302,822.45
	E - PRESTACION DE SERVICIOS PUBLICOS	-	11,302,822.45	11,302,822.45	11,302,822.45	11,302,822.45	11,302,822.45	11,302,822.45
	JUNTA ESTATAL DE CAMINOS	-	63,776,984.54	63,776,984.54	63,776,984.54	49,979,597.10	49,979,597.10	49,979,597.10
	K - PROYECTOS DE INVERSION	-	63,305,389.30	63,305,389.30	63,305,389.30	49,508,001.86	49,508,001.86	49,508,001.86
	S - SUJETOS A REGLAS DE OPERACION	-	471,595.24	471,595.24	471,595.24	471,595.24	471,595.24	471,595.24
	SECRETARIA DE ORDENAMIENTO TERRITORIAL Y OBRAS PUBLICAS	-	57,853,228.56	57,853,228.56	57,853,228.56	55,460,782.50	55,460,782.50	55,460,782.50
	K - PROYECTOS DE INVERSION	-	57,853,228.56	57,853,228.56	57,853,228.56	55,460,782.50	55,460,782.50	55,460,782.50
	U093 FONDO PARA ENTIDADES FEDERATIVAS Y MUNICIPIOS PRODUCTORES DE HIDROCARBUROS (FINANCIAMIENTO 2022)	-	395,191,609.55	395,191,609.55	395,191,609.55	367,794,442.40	367,794,442.40	367,794,442.40
	COMISION ESTATAL DE AGUA Y SANEAMIENTO	-	35,236,005.78	35,236,005.78	35,236,005.78	35,236,005.78	35,236,005.78	35,236,005.78
	E - PRESTACION DE SERVICIOS PUBLICOS	-	35,236,005.78	35,236,005.78	35,236,005.78	35,236,005.78	35,236,005.78	35,236,005.78
	INSTITUTO DE PROTECCION CIVIL DEL ESTADO DE TABASCO	-	4,595,340.00	4,595,340.00	4,595,340.00	4,595,340.00	4,595,340.00	4,595,340.00
	E - PRESTACION DE SERVICIOS PUBLICOS	-	4,595,340.00	4,595,340.00	4,595,340.00	4,595,340.00	4,595,340.00	4,595,340.00
	JUNTA ESTATAL DE CAMINOS	-	51,540,838.99	51,540,838.99	51,540,838.99	47,009,158.98	47,009,158.98	47,009,158.98
	K - PROYECTOS DE INVERSION	-	32,319,313.24	32,319,313.24	32,319,313.24	27,787,633.23	27,787,633.23	27,787,633.23
	S - SUJETOS A REGLAS DE OPERACION	-	19,221,525.75	19,221,525.75	19,221,525.75	19,221,525.75	19,221,525.75	19,221,525.75
	SECRETARIA DE FINANZAS	-	43,852,585.90	43,852,585.90	43,852,585.90	43,852,585.90	43,852,585.90	43,852,585.90
	U - OTROS SUBSIDIOS	-	43,852,585.90	43,852,585.90	43,852,585.90	43,852,585.90	43,852,585.90	43,852,585.90
	SECRETARIA DE ORDENAMIENTO TERRITORIAL Y OBRAS PUBLICAS	-	259,966,838.88	259,966,838.88	259,966,838.88	237,101,351.74	237,101,351.74	237,101,351.74
	K - PROYECTOS DE INVERSION	-	259,966,838.88	259,966,838.88	259,966,838.88	237,101,351.74	237,101,351.74	237,101,351.74
	U093 FONDO PARA ENTIDADES FEDERATIVAS Y MUNICIPIOS PRODUCTORES DE HIDROCARBUROS (FINANCIAMIENTO 2023)	-	1,628,670,734.00	1,547,429,642.94	1,547,429,642.94	1,394,097,498.61	1,394,097,498.61	1,394,097,498.61

...

**EJERCICIO DE PROGRAMAS FEDERALES
CUARTO TRIMESTRE DE 2023**

Ramo	Procedencia (programa federal)	Ejecutor de gasto	Aprobado	Modificado	Comprometido	Devengado	Ejercido	Pagado
	Modalidad de Programa presupuestario Estatal							
	COMISION ESTATAL DE AGUA Y SANEAMIENTO		50,000,000.00	121,194,426.42	121,194,426.42	121,194,426.42	121,194,426.42	121,194,426.42
	E - PRESTACION DE SERVICIOS PUBLICOS		50,000,000.00	121,194,426.42	121,194,426.42	121,194,426.42	121,194,426.42	121,194,426.42
	INSTITUTO DE PROTECCION CIVIL DEL ESTADO DE TABASCO		5,000,000.00	-	-	-	-	-
	E - PRESTACION DE SERVICIOS PUBLICOS		5,000,000.00	-	-	-	-	-
	JUNTA ESTATAL DE CAMINOS		94,000,000.00	139,104,036.79	139,104,036.79	130,025,352.45	130,025,352.45	130,025,352.45
	K - PROYECTOS DE INVERSION		94,000,000.00	139,104,036.79	139,104,036.79	130,025,352.45	130,025,352.45	130,025,352.45
	SECRETARIA DE BIENESTAR, SUSTENTABILIDAD Y CAMBIO CLIMATICO		-	475,490.21	475,490.21	475,490.21	475,490.21	475,490.21
	F - PROMOCION Y FOMENTO		-	475,490.21	475,490.21	475,490.21	475,490.21	475,490.21
	SECRETARIA DE FINANZAS		605,406,687.00	522,207,179.65	522,207,179.65	522,207,179.65	522,207,179.65	522,207,179.65
	C - PARTICIPACIONES A ENTIDADES FEDERATIVAS Y MUNICIPIOS		279,672,540.00	-	-	-	-	-
	U - OTROS SUBSIDIOS		325,734,147.00	522,207,179.65	522,207,179.65	522,207,179.65	522,207,179.65	522,207,179.65
	SECRETARIA DE ORDENAMIENTO TERRITORIAL Y OBRAS PUBLICAS		774,264,047.00	697,395,129.55	697,395,129.55	553,141,669.56	553,141,669.56	553,141,669.56
	K - PROYECTOS DE INVERSION		774,264,047.00	697,395,129.55	697,395,129.55	553,141,669.56	553,141,669.56	553,141,669.56
	SECRETARIA DE SEGURIDAD Y PROTECCION CIUDADANA		100,000,000.00	67,053,380.32	67,053,380.32	67,053,380.32	67,053,380.32	67,053,380.32
	K - PROYECTOS DE INVERSION		100,000,000.00	67,053,380.32	67,053,380.32	67,053,380.32	67,053,380.32	67,053,380.32
	U093 FONDO PARA ENTIDADES FEDERATIVAS Y MUNICIPIOS PRODUCTORES DE HIDROCARBUROS (PRODUCTOS FINANCIEROS) (FINANCIAMIENTO 2015)		-	465,832.17	465,832.17	465,832.17	465,832.17	465,832.17
	COMISION ESTATAL DE AGUA Y SANEAMIENTO		-	465,832.17	465,832.17	465,832.17	465,832.17	465,832.17
	E - PRESTACION DE SERVICIOS PUBLICOS		-	465,832.17	465,832.17	465,832.17	465,832.17	465,832.17
	U093 FONDO PARA ENTIDADES FEDERATIVAS Y MUNICIPIOS PRODUCTORES DE HIDROCARBUROS (PRODUCTOS FINANCIEROS) (FINANCIAMIENTO 2016)		-	155,356.29	155,356.29	155,356.29	155,356.29	155,356.29
	COMISION ESTATAL DE AGUA Y SANEAMIENTO		-	155,356.29	155,356.29	155,356.29	155,356.29	155,356.29
	E - PRESTACION DE SERVICIOS PUBLICOS		-	155,356.29	155,356.29	155,356.29	155,356.29	155,356.29
	U093 FONDO PARA ENTIDADES FEDERATIVAS Y MUNICIPIOS PRODUCTORES DE HIDROCARBUROS (PRODUCTOS FINANCIEROS) (FINANCIAMIENTO 2017)		-	21,130,349.01	21,130,349.01	21,130,349.01	21,130,349.01	21,130,349.01
	COMISION ESTATAL DE AGUA Y SANEAMIENTO		-	31,036.31	31,036.31	31,036.31	31,036.31	31,036.31
	E - PRESTACION DE SERVICIOS PUBLICOS		-	31,036.31	31,036.31	31,036.31	31,036.31	31,036.31
	JUNTA ESTATAL DE CAMINOS		-	12,783,584.47	12,783,584.47	12,783,584.47	12,783,584.47	12,783,584.47
	K - PROYECTOS DE INVERSION		-	12,783,584.47	12,783,584.47	12,783,584.47	12,783,584.47	12,783,584.47
	SECRETARIA DE BIENESTAR, SUSTENTABILIDAD Y CAMBIO CLIMATICO		-	8,315,728.23	8,315,728.23	8,315,728.23	8,315,728.23	8,315,728.23
	K - PROYECTOS DE INVERSION		-	8,315,728.23	8,315,728.23	8,315,728.23	8,315,728.23	8,315,728.23
	U093 FONDO PARA ENTIDADES FEDERATIVAS Y MUNICIPIOS PRODUCTORES DE HIDROCARBUROS (PRODUCTOS FINANCIEROS) (FINANCIAMIENTO 2018)		-	31,742,622.72	31,742,622.72	30,571,060.93	30,571,060.93	30,571,060.93
	JUNTA ESTATAL DE CAMINOS		-	3,845,537.91	3,845,537.91	2,673,976.12	2,673,976.12	2,673,976.12
	K - PROYECTOS DE INVERSION		-	3,845,537.91	3,845,537.91	2,673,976.12	2,673,976.12	2,673,976.12
	SECRETARIA DE BIENESTAR, SUSTENTABILIDAD Y CAMBIO CLIMATICO		-	23,505,072.92	23,505,072.92	23,505,072.92	23,505,072.92	23,505,072.92
	K - PROYECTOS DE INVERSION		-	23,505,072.92	23,505,072.92	23,505,072.92	23,505,072.92	23,505,072.92
	SECRETARIA DE ORDENAMIENTO TERRITORIAL Y OBRAS PUBLICAS		-	4,392,011.89	4,392,011.89	4,392,011.89	4,392,011.89	4,392,011.89
	K - PROYECTOS DE INVERSION		-	4,392,011.89	4,392,011.89	4,392,011.89	4,392,011.89	4,392,011.89

...

**EJERCICIO DE PROGRAMAS FEDERALES
CUARTO TRIMESTRE DE 2023**

Ramo	Procedencia (programa federal)	Aprobado	Modificado	Comprometido	Devengado	Ejercido	Pagado
	Ejecutor de gasto						
	Modalidad de Programa presupuestario Estatal						
	U093 FONDO PARA ENTIDADES FEDERATIVAS Y MUNICIPIOS PRODUCTORES DE HIDROCARBUROS (PRODUCTOS FINANCIEROS) (FINANCIAMIENTO 2019)	-	90,068,869.73	90,068,869.73	87,155,661.81	87,155,661.81	87,155,661.81
	JUNTA ESTATAL DE CAMINOS	-	26,017,286.39	26,017,286.39	23,370,600.24	23,370,600.24	23,370,600.24
	K - PROYECTOS DE INVERSION	-	26,017,286.39	26,017,286.39	23,370,600.24	23,370,600.24	23,370,600.24
	SECRETARIA DE BIENESTAR, SUSTENTABILIDAD Y CAMBIO CLIMATICO	-	56,375,158.29	56,375,158.29	56,375,158.29	56,375,158.29	56,375,158.29
	K - PROYECTOS DE INVERSION	-	56,375,158.29	56,375,158.29	56,375,158.29	56,375,158.29	56,375,158.29
	SECRETARIA DE ORDENAMIENTO TERRITORIAL Y OBRAS PUBLICAS	-	7,676,425.05	7,676,425.05	7,409,903.28	7,409,903.28	7,409,903.28
	K - PROYECTOS DE INVERSION	-	7,676,425.05	7,676,425.05	7,409,903.28	7,409,903.28	7,409,903.28
	U093 FONDO PARA ENTIDADES FEDERATIVAS Y MUNICIPIOS PRODUCTORES DE HIDROCARBUROS (PRODUCTOS FINANCIEROS) (FINANCIAMIENTO 2020)	-	49,952,201.02	49,952,201.02	29,847,668.46	29,847,668.46	29,847,668.46
	COMISION ESTATAL DE AGUA Y SANEAMIENTO	-	5,678,275.91	5,678,275.91	5,678,275.91	5,678,275.91	5,678,275.91
	E - PRESTACION DE SERVICIOS PUBLICOS	-	5,678,275.91	5,678,275.91	5,678,275.91	5,678,275.91	5,678,275.91
	JUNTA ESTATAL DE CAMINOS	-	4,320,168.62	4,320,168.62	3,212,990.31	3,212,990.31	3,212,990.31
	K - PROYECTOS DE INVERSION	-	4,320,168.62	4,320,168.62	3,212,990.31	3,212,990.31	3,212,990.31
	SECRETARIA DE ORDENAMIENTO TERRITORIAL Y OBRAS PUBLICAS	-	39,953,756.49	39,953,756.49	20,956,402.24	20,956,402.24	20,956,402.24
	K - PROYECTOS DE INVERSION	-	39,953,756.49	39,953,756.49	20,956,402.24	20,956,402.24	20,956,402.24
	U093 FONDO PARA ENTIDADES FEDERATIVAS Y MUNICIPIOS PRODUCTORES DE HIDROCARBUROS (PRODUCTOS FINANCIEROS) (FINANCIAMIENTO 2021)	-	11,748,008.38	11,748,008.38	7,402,624.82	7,402,624.82	7,402,624.82
	SECRETARIA DE ORDENAMIENTO TERRITORIAL Y OBRAS PUBLICAS	-	11,748,008.38	11,748,008.38	7,402,624.82	7,402,624.82	7,402,624.82
	K - PROYECTOS DE INVERSION	-	11,748,008.38	11,748,008.38	7,402,624.82	7,402,624.82	7,402,624.82
	U093 FONDO PARA ENTIDADES FEDERATIVAS Y MUNICIPIOS PRODUCTORES DE HIDROCARBUROS (PRODUCTOS FINANCIEROS) (FINANCIAMIENTO 2022)	-	29,189,693.08	29,189,693.08	25,000,982.78	25,000,982.78	25,000,982.78
	JUNTA ESTATAL DE CAMINOS	-	25,185,043.08	25,185,043.08	21,659,709.89	21,659,709.89	21,659,709.89
	K - PROYECTOS DE INVERSION	-	21,157,212.20	21,157,212.20	17,631,879.01	17,631,879.01	17,631,879.01
	S - SUJETOS A REGLAS DE OPERACION	-	4,027,830.88	4,027,830.88	4,027,830.88	4,027,830.88	4,027,830.88
	SECRETARIA DE ORDENAMIENTO TERRITORIAL Y OBRAS PUBLICAS	-	4,004,650.00	4,004,650.00	3,341,272.89	3,341,272.89	3,341,272.89
	K - PROYECTOS DE INVERSION	-	4,004,650.00	4,004,650.00	3,341,272.89	3,341,272.89	3,341,272.89
	U116 PROVISION PARA LA ARMONIZACION CONTABLE (FINANCIAMIENTO 2023)	1,200,000.00	1,769,992.82	1,769,992.82	1,769,992.82	1,769,992.82	1,769,992.82
	ORGANO SUPERIOR DE FISCALIZACION DEL ESTADO	600,000.00	947,164.40	947,164.40	947,164.40	947,164.40	947,164.40
	O - APOYO A LA FUNCION PUBLICA Y AL MEJORAMIENTO DE LA GESTION	600,000.00	947,164.40	947,164.40	947,164.40	947,164.40	947,164.40
	SECRETARIA DE FINANZAS	600,000.00	822,828.42	822,828.42	822,828.42	822,828.42	822,828.42
	K - PROYECTOS DE INVERSION	-	407,428.42	407,428.42	407,428.42	407,428.42	407,428.42
	M - APOYO AL PROCESO PRESUPUESTARIO Y PARA MEJORAR LA EFICIENCIA INSTITUCIONAL	600,000.00	415,400.00	415,400.00	415,400.00	415,400.00	415,400.00
RAMO 28 PARTICIPACIONES A ENTIDADES FEDERATIVAS Y MUNICIPIOS							
	PARTICIPACIONES (FINANCIAMIENTO 2022)	-	1,938,299.29	1,938,299.29	1,938,299.29	1,938,299.29	1,938,299.29
	SECRETARIA DE ORDENAMIENTO TERRITORIAL Y OBRAS PUBLICAS	-	1,262,080.00	1,262,080.00	1,262,080.00	1,262,080.00	1,262,080.00
	K - PROYECTOS DE INVERSION	-	1,262,080.00	1,262,080.00	1,262,080.00	1,262,080.00	1,262,080.00
	SECRETARIADO EJECUTIVO DEL SISTEMA ESTATAL DE SEGURIDAD PUBLICA	-	676,219.29	676,219.29	676,219.29	676,219.29	676,219.29

..

**EJERCICIO DE PROGRAMAS FEDERALES
CUARTO TRIMESTRE DE 2023**

Kamo	Procedencia (programa federal)	Ejecutor de gasto	Modalidad de Programa presupuestario Estatal	Aprobado	Modificado	Comprometido	Devengado	Ejercido	Pagado
				-	676,219.29	676,219.29	676,219.29	676,219.29	676,219.29
			PARTICIPACIONES (FINANCIAMIENTO 2023)	22,680,041,562.00	22,662,819,599.34	22,662,819,599.34	22,633,078,111.49	22,528,673,084.67	22,503,259,440.03
			CENTRAL DE ABASTO DE VILLAHERMOSA	6,493,459.00	5,950,575.60	5,950,575.60	5,950,575.60	5,950,575.60	5,950,575.60
			E - PRESTACION DE SERVICIOS PUBLICOS	6,493,459.00	5,950,575.60	5,950,575.60	5,950,575.60	5,950,575.60	5,950,575.60
			CENTRAL DE MAQUINARIA DE TABASCO	130,602,928.00	98,424,843.93	98,424,843.93	98,424,843.93	98,424,843.93	98,424,843.93
			E - PRESTACION DE SERVICIOS PUBLICOS	130,602,928.00	97,922,376.65	97,922,376.65	97,922,376.65	97,922,376.65	97,922,376.65
			L - OBLIGACIONES DE CUMPLIMIENTO DE RESOLUCION JURISDICCIONAL	525,242.00	502,467.28	502,467.28	502,467.28	502,467.28	502,467.28
			CENTRO DE CONCILIACION LABORAL DEL ESTADO DE TABASCO.	7,854,295.00	8,115,949.76	8,115,949.76	8,115,949.76	8,115,949.76	8,115,949.76
			E - PRESTACION DE SERVICIOS PUBLICOS	7,854,295.00	8,115,949.76	8,115,949.76	8,115,949.76	8,115,949.76	8,115,949.76
			CENTRO DE INTERPRETACION Y CONVIVENCIA CON LA NATURALEZA (YUMKA)	51,025,538.00	47,423,560.56	47,423,560.56	47,423,560.56	47,423,560.56	47,423,560.56
			F - PROMOCION Y FOMENTO	50,559,729.00	46,957,751.56	46,957,751.56	46,957,751.56	46,957,751.56	46,957,751.56
			L - OBLIGACIONES DE CUMPLIMIENTO DE RESOLUCION JURISDICCIONAL	465,809.00	465,809.00	465,809.00	465,809.00	465,809.00	465,809.00
			COLEGIO DE BACHILLERES DE TABASCO	800,000,000.00	941,260,718.67	941,260,718.67	941,260,718.67	941,260,718.67	941,260,718.67
			E - PRESTACION DE SERVICIOS PUBLICOS	796,075,730.00	937,336,448.67	937,336,448.67	937,336,448.67	937,336,448.67	937,336,448.67
			L - OBLIGACIONES DE CUMPLIMIENTO DE RESOLUCION JURISDICCIONAL	3,924,270.00	3,924,270.00	3,924,270.00	3,924,270.00	3,924,270.00	3,924,270.00
			COLEGIO DE EDUCACION PROFESIONAL TECNICA DE TABASCO	19,003,500.00	19,003,500.00	19,003,500.00	19,003,500.00	19,003,500.00	19,003,500.00
			E - PRESTACION DE SERVICIOS PUBLICOS	19,003,500.00	19,003,500.00	19,003,500.00	19,003,500.00	19,003,500.00	19,003,500.00
			COLEGIO DE ESTUDIOS CIENTIFICOS Y TECNOLOGICOS DEL ESTADO DE TAB	240,000,000.00	321,488,307.46	321,488,307.46	321,488,307.46	321,488,307.46	321,488,307.46
			E - PRESTACION DE SERVICIOS PUBLICOS	239,200,000.00	321,488,307.46	321,488,307.46	321,488,307.46	321,488,307.46	321,488,307.46
			L - OBLIGACIONES DE CUMPLIMIENTO DE RESOLUCION JURISDICCIONAL	800,000.00	-	-	-	-	-
			COMISION DE RADIO Y TELEVISION DE TABASCO	68,701,681.00	67,132,133.78	67,132,133.78	67,132,133.78	67,132,133.78	67,132,133.78
			F - PROMOCION Y FOMENTO	68,164,100.00	66,594,553.74	66,594,553.74	66,594,553.74	66,594,553.74	66,594,553.74
			L - OBLIGACIONES DE CUMPLIMIENTO DE RESOLUCION JURISDICCIONAL	537,581.00	537,580.04	537,580.04	537,580.04	537,580.04	537,580.04
			COMISION ESTATAL DE AGUA Y SANEAMIENTO	394,813,011.00	373,602,717.88	373,602,717.88	373,602,717.88	373,602,717.88	373,602,717.88
			E - PRESTACION DE SERVICIOS PUBLICOS	394,813,011.00	373,602,717.88	373,602,717.88	373,602,717.88	373,602,717.88	373,602,717.88
			COMISION ESTATAL DE BÚSQUEDA DE PERSONAS	9,092,316.00	6,600,450.32	6,600,450.32	6,600,450.32	6,287,554.44	6,241,292.24
			E - PRESTACION DE SERVICIOS PUBLICOS	9,092,316.00	6,600,450.32	6,600,450.32	6,600,450.32	6,287,554.44	6,241,292.24
			COMISION ESTATAL DE CONCILIACION Y ARBITRAJE MEDICO DEL ESTADO DE	8,510,469.00	8,562,594.43	8,562,594.43	8,562,594.43	8,562,594.43	8,562,594.43
			E - PRESTACION DE SERVICIOS PUBLICOS	8,510,469.00	8,562,594.43	8,562,594.43	8,562,594.43	8,562,594.43	8,562,594.43
			COMISION ESTATAL DE DERECHOS HUMANOS	23,000,000.00	23,000,000.00	23,000,000.00	23,000,000.00	23,000,000.00	23,000,000.00
			P - PLANEACION, SEGUIMIENTO Y EVALUACION DE POLITICAS PUBLICAS	23,000,000.00	23,000,000.00	23,000,000.00	23,000,000.00	23,000,000.00	23,000,000.00
			COMISION ESTATAL FORESTAL	30,269,555.00	25,881,031.05	25,881,031.05	25,881,031.05	25,787,541.16	25,787,541.16
			F - PROMOCION Y FOMENTO	30,269,555.00	25,881,031.05	25,881,031.05	25,881,031.05	25,787,541.16	25,787,541.16
			CONSEJO DE CIENCIA Y TECNOLOGIA DEL ESTADO DE TABASCO (CCYTET)	13,815,390.00	13,815,390.00	13,815,390.00	13,815,390.00	13,815,390.00	13,815,390.00
			F - PROMOCION Y FOMENTO	13,815,390.00	13,815,390.00	13,815,390.00	13,815,390.00	13,815,390.00	13,815,390.00
			COORDINACION ESTATAL PARA LA REGULARIZACION DE LA TENENCIA DE LA	18,603,785.00	16,233,985.32	16,233,985.32	16,233,985.32	15,885,162.99	15,885,162.99
			E - PRESTACION DE SERVICIOS PUBLICOS	18,603,785.00	16,233,985.32	16,233,985.32	16,233,985.32	15,885,162.99	15,885,162.99
			COORDINACION GENERAL DE ASUNTOS JURIDICOS	79,946,163.00	77,842,285.24	77,842,285.24	77,842,285.24	77,220,821.35	77,220,821.35
			L - OBLIGACIONES DE CUMPLIMIENTO DE RESOLUCION JURISDICCIONAL	-	6,306.70	6,306.70	6,306.70	6,306.70	6,306.70
			P - PLANEACION, SEGUIMIENTO Y EVALUACION DE POLITICAS PUBLICAS	79,946,163.00	77,835,978.54	77,835,978.54	77,835,978.54	77,214,514.65	77,214,514.65
			FISCALIA GENERAL DEL ESTADO DE TABASCO	980,000,000.00	982,037,702.90	982,037,702.90	982,037,702.90	982,037,702.90	982,037,702.90
			E - PRESTACION DE SERVICIOS PUBLICOS	980,000,000.00	981,016,802.17	981,016,802.17	981,016,802.17	981,016,802.17	981,016,802.17

..

**EJERCICIO DE PROGRAMAS FEDERALES
CUARTO TRIMESTRE DE 2023**

Kamo	Procedencia (programa federal)	Aprobado	Modificado	Comprometido	Devengado	Ejercido	Pagado
	Ejecutor de gasto						
	Modalidad de Programa presupuestario Estatal						
	L - OBLIGACIONES DE CUMPLIMIENTO DE RESOLUCION JURISDICCIONAL	-	1,020,900.73	1,020,900.73	1,020,900.73	1,020,900.73	1,020,900.73
	GUBERNATURA	245,468,328.00	221,014,905.30	221,014,905.30	221,014,905.30	219,217,883.77	219,147,897.49
	L - OBLIGACIONES DE CUMPLIMIENTO DE RESOLUCION JURISDICCIONAL	-	888,314.82	888,314.82	888,314.82	888,314.82	888,314.82
	P - PLANEACION, SEGUIMIENTO Y EVALUACION DE POLITICAS PUBLICAS	245,468,328.00	220,126,590.48	220,126,590.48	220,126,590.48	218,329,568.95	218,259,582.67
	H. CONGRESO DEL ESTADO	220,000,000.00	220,000,000.00	220,000,000.00	220,000,000.00	220,000,000.00	220,000,000.00
	R - ESPECIFICOS	220,000,000.00	220,000,000.00	220,000,000.00	220,000,000.00	220,000,000.00	220,000,000.00
	INSTITUTO DE BENEFICENCIA PÚBLICA DEL ESTADO DE TABASCO	8,655,844.00	8,074,211.40	8,074,211.40	8,074,211.40	8,074,211.40	8,074,211.40
	E - PRESTACION DE SERVICIOS PUBLICOS	8,655,844.00	8,074,211.40	8,074,211.40	8,074,211.40	8,074,211.40	8,074,211.40
	INSTITUTO DE EDUCACION PARA ADULTOS DE TABASCO	28,441,556.00	28,425,522.96	28,425,522.96	28,425,522.96	28,425,522.96	28,425,522.96
	E - PRESTACION DE SERVICIOS PUBLICOS	27,283,090.00	27,283,090.00	27,283,090.00	27,283,090.00	27,283,090.00	27,283,090.00
	L - OBLIGACIONES DE CUMPLIMIENTO DE RESOLUCION JURISDICCIONAL	1,158,466.00	1,142,432.96	1,142,432.96	1,142,432.96	1,142,432.96	1,142,432.96
	INSTITUTO DE FORMACIÓN PARA EL TRABAJO DEL ESTADO DE TABASCO	45,242,350.00	55,629,847.36	55,629,847.36	55,629,847.36	55,629,847.36	52,756,199.36
	E - PRESTACION DE SERVICIOS PUBLICOS	43,959,564.00	54,347,061.36	54,347,061.36	54,347,061.36	54,347,061.36	51,473,413.36
	L - OBLIGACIONES DE CUMPLIMIENTO DE RESOLUCION JURISDICCIONAL	1,282,786.00	1,282,786.00	1,282,786.00	1,282,786.00	1,282,786.00	1,282,786.00
	INSTITUTO DE LA JUVENTUD Y EL DEPORTE DE TABASCO	76,421,964.00	83,976,460.35	83,976,460.35	83,976,460.35	81,827,924.67	81,778,935.11
	E - PRESTACION DE SERVICIOS PUBLICOS	71,171,964.00	70,310,248.78	70,310,248.78	70,310,248.78	68,370,010.54	68,353,913.99
	F - PROMOCION Y FOMENTO	5,250,000.00	13,572,787.80	13,572,787.80	13,572,787.80	13,380,474.00	13,347,580.99
	K - PROYECTOS DE INVERSION	-	15,983.64	15,983.64	15,983.64	-	-
	L - OBLIGACIONES DE CUMPLIMIENTO DE RESOLUCION JURISDICCIONAL	-	77,440.13	77,440.13	77,440.13	77,440.13	77,440.13
	INSTITUTO DE PROTECCION CIVIL DEL ESTADO DE TABASCO	64,349,711.00	64,846,999.41	64,846,999.41	64,846,999.41	64,846,999.41	64,592,243.09
	E - PRESTACION DE SERVICIOS PUBLICOS	64,349,711.00	64,846,999.41	64,846,999.41	64,846,999.41	64,846,999.41	64,592,243.09
	INSTITUTO DE VIVIENDA DE TABASCO	56,320,188.00	53,514,208.19	53,514,208.19	53,514,208.19	53,514,208.19	53,514,208.19
	F - PROMOCION Y FOMENTO	56,320,188.00	53,514,208.19	53,514,208.19	53,514,208.19	53,514,208.19	53,514,208.19
	INSTITUTO ELECTORAL Y DE PARTICIPACION CIUDADANA DE TABASCO	200,852,999.00	271,362,999.00	271,362,999.00	271,362,999.00	271,362,999.00	271,362,999.00
	E - PRESTACION DE SERVICIOS PUBLICOS	200,852,999.00	271,362,999.00	271,362,999.00	271,362,999.00	271,362,999.00	271,362,999.00
	INSTITUTO ESTATAL DE LAS MUJERES	20,564,333.00	20,724,531.22	20,724,531.22	20,724,531.22	20,724,531.22	20,724,531.22
	E - PRESTACION DE SERVICIOS PUBLICOS	20,529,333.00	20,724,531.22	20,724,531.22	20,724,531.22	20,724,531.22	20,724,531.22
	L - OBLIGACIONES DE CUMPLIMIENTO DE RESOLUCION JURISDICCIONAL	35,000.00	-	-	-	-	-
	INSTITUTO PARA EL FOMENTO DE LAS ARTESANIAS DE TABASCO	19,694,987.00	18,971,691.21	18,971,691.21	18,971,691.21	18,971,691.21	18,971,691.21
	F - PROMOCION Y FOMENTO	19,694,987.00	18,971,691.21	18,971,691.21	18,971,691.21	18,971,691.21	18,971,691.21
	INSTITUTO TABASQUEÑO DE LA INFRAESTRUCTURA FISICA EDUCATIVA	21,461,527.00	20,555,655.20	20,555,655.20	20,555,655.20	20,555,655.20	20,555,655.20
	G - REGULACION Y SUPERVISION	21,461,527.00	20,555,655.20	20,555,655.20	20,555,655.20	20,555,655.20	20,555,655.20
	INSTITUTO TABASQUEÑO DE TRANSPARENCIA Y ACCESO A LA INFORMACION	29,000,000.00	31,479,017.00	31,479,017.00	31,479,017.00	31,479,017.00	31,479,017.00
	O - APOYO A LA FUNCION PUBLICA Y AL MEJORAMIENTO DE LA GESTION	29,000,000.00	31,479,017.00	31,479,017.00	31,479,017.00	31,479,017.00	31,479,017.00
	INSTITUTO TECNOLOGICO SUPERIOR DE CENTLA	34,898,088.00	36,035,817.50	36,035,817.50	36,035,817.50	36,035,817.50	36,035,817.50
	E - PRESTACION DE SERVICIOS PUBLICOS	34,898,088.00	36,035,817.50	36,035,817.50	36,035,817.50	36,035,817.50	36,035,817.50
	INSTITUTO TECNOLOGICO SUPERIOR DE COMALCALCO	54,156,915.00	54,558,434.00	54,558,434.00	54,558,434.00	54,558,434.00	54,558,434.00
	E - PRESTACION DE SERVICIOS PUBLICOS	54,156,915.00	54,558,434.00	54,558,434.00	54,558,434.00	54,558,434.00	54,558,434.00
	INSTITUTO TECNOLOGICO SUPERIOR DE LA REGION SIERRA	34,669,594.00	35,252,222.00	35,252,222.00	35,252,222.00	35,252,222.00	35,252,222.00
	E - PRESTACION DE SERVICIOS PUBLICOS	34,669,594.00	35,252,222.00	35,252,222.00	35,252,222.00	35,252,222.00	35,252,222.00
	INSTITUTO TECNOLOGICO SUPERIOR DE LOS RIOS	39,579,477.00	40,141,654.00	40,141,654.00	40,141,654.00	40,141,654.00	40,141,654.00
	E - PRESTACION DE SERVICIOS PUBLICOS	39,579,477.00	40,141,654.00	40,141,654.00	40,141,654.00	40,141,654.00	40,141,654.00

••

**EJERCICIO DE PROGRAMAS FEDERALES
CUARTO TRIMESTRE DE 2023**

Kamo	Procedencia (programa federal)	Ejecutor de gasto	Aprobado	Modificado	Comprometido	Devengado	Ejercido	Pagado
	Modalidad de Programa presupuestario Estatal							
	INSTITUTO TECNOLOGICO SUPERIOR DE MACUSPANA		34,323,836.00	34,880,959.00	34,880,959.00	34,880,959.00	34,880,959.00	34,880,959.00
	E - PRESTACION DE SERVICIOS PUBLICOS		34,323,836.00	34,880,959.00	34,880,959.00	34,880,959.00	34,880,959.00	34,880,959.00
	INSTITUTO TECNOLOGICO SUPERIOR DE VILLA LA VENTA HUIMANGUILLO		39,256,892.00	39,404,250.00	39,404,250.00	39,404,250.00	39,404,250.00	39,404,250.00
	E - PRESTACION DE SERVICIOS PUBLICOS		39,256,892.00	39,404,250.00	39,404,250.00	39,404,250.00	39,404,250.00	39,404,250.00
	JUNTA ESTATAL DE CAMINOS		130,609,315.00	116,599,112.89	116,599,112.89	116,599,112.89	115,680,444.12	115,599,707.46
	G - REGULACION Y SUPERVISION		130,609,315.00	116,599,112.89	116,599,112.89	116,599,112.89	115,680,444.12	115,599,707.46
	MUSEO INTERACTIVO PAPAGAYO		19,085,558.00	17,742,685.20	17,742,685.20	17,742,685.20	17,742,685.20	17,742,685.20
	E - PRESTACION DE SERVICIOS PUBLICOS		19,085,558.00	17,742,685.20	17,742,685.20	17,742,685.20	17,742,685.20	17,742,685.20
	ORGANO SUPERIOR DE FISCALIZACION DEL ESTADO		99,000,000.00	100,970,000.00	100,970,000.00	100,970,000.00	100,970,000.00	100,970,000.00
	O - APOYO A LA FUNCION PUBLICA Y AL MEJORAMIENTO DE LA GESTION		99,000,000.00	100,970,000.00	100,970,000.00	100,970,000.00	100,970,000.00	100,970,000.00
	SECRETARIA DE ADMINISTRACION E INNOVACION GUBERNAMENTAL		578,423,984.00	587,226,742.30	587,226,742.30	587,226,742.30	561,931,901.61	561,545,687.16
	E - PRESTACION DE SERVICIOS PUBLICOS		10,712,348.00	10,063,764.34	10,063,764.34	10,063,764.34	9,512,574.34	9,512,574.34
	K - PROYECTOS DE INVERSION		-	1,259,271.55	1,259,271.55	1,259,271.55	1,259,271.55	1,259,271.55
	L - OBLIGACIONES DE CUMPLIMIENTO DE RESOLUCION JURISDICCIONAL		-	355,534.17	355,534.17	355,534.17	355,534.17	355,534.17
	M - APOYO AL PROCESO PRESUPUESTARIO Y PARA MEJORAR LA EFICIENCIA		567,711,636.00	575,548,172.24	575,548,172.24	575,548,172.24	550,804,521.55	550,418,307.10
	SECRETARIA DE BIENESTAR, SUSTENTABILIDAD Y CAMBIO CLIMATICO		120,152,360.00	97,965,258.44	97,965,258.44	97,965,258.44	97,094,485.89	97,094,485.89
	F - PROMOCION Y FOMENTO		103,364,960.00	97,922,122.68	97,922,122.68	97,922,122.68	97,094,485.89	97,094,485.89
	K - PROYECTOS DE INVERSION		-	43,135.76	43,135.76	43,135.76	-	-
	U - OTROS SUBSIDIOS		16,787,400.00	-	-	-	-	-
	SECRETARIA DE CULTURA		318,519,514.00	329,360,838.28	329,360,838.28	329,360,838.28	326,558,047.20	326,557,074.18
	E - PRESTACION DE SERVICIOS PUBLICOS		191,424,578.00	205,582,418.71	205,582,418.71	205,582,418.71	202,960,714.05	202,959,741.03
	F - PROMOCION Y FOMENTO		127,094,936.00	123,778,419.57	123,778,419.57	123,778,419.57	123,597,333.15	123,597,333.15
	SECRETARIA DE DESARROLLO AGROPECUARIO, FORESTAL Y PESCA		369,199,927.00	320,876,977.44	320,876,977.44	320,876,977.44	319,495,523.38	318,742,280.38
	F - PROMOCION Y FOMENTO		197,706,487.00	201,977,372.11	201,977,372.11	201,977,372.11	201,665,397.07	200,912,154.07
	K - PROYECTOS DE INVERSION		-	153,920.40	153,920.40	153,920.40	-	-
	N - DESASTRES NATURALES		45,500,000.00	-	-	-	-	-
	P - PLANEACION, SEGUIMIENTO Y EVALUACION DE POLITICAS PUBLICAS		125,993,440.00	118,745,684.93	118,745,684.93	118,745,684.93	117,830,126.31	117,830,126.31
	SECRETARIA DE EDUCACION		4,320,041,651.00	4,277,369,966.37	4,277,369,966.37	4,277,369,966.37	4,276,799,681.89	4,276,790,311.20
	E - PRESTACION DE SERVICIOS PUBLICOS		3,984,823,458.00	3,648,765,186.85	3,648,765,186.85	3,648,765,186.85	3,648,765,186.85	3,648,765,186.85
	P - PLANEACION, SEGUIMIENTO Y EVALUACION DE POLITICAS PUBLICAS		335,218,193.00	628,604,779.52	628,604,779.52	628,604,779.52	628,034,495.04	628,025,124.35
	SECRETARIA DE FINANZAS		2,079,478,686.00	2,349,705,357.56	2,349,705,357.56	2,349,705,357.56	2,334,760,856.18	2,334,179,183.06
	C - PARTICIPACIONES A ENTIDADES FEDERATIVAS Y MUNICIPIOS		892,847,029.00	-	-	-	-	-
	D - COSTO FINANCIERO, DEUDA O APOYOS A DEUDORES Y AHORRADOS		671,445,519.00	1,873,581,597.86	1,873,581,597.86	1,873,581,597.86	1,873,581,597.86	1,873,581,597.86
	E - PRESTACION DE SERVICIOS PUBLICOS		17,511,757.00	9,877,187.58	9,877,187.58	9,877,187.58	9,871,160.66	9,871,160.66
	H - ADEUDOS DE EJERCICIOS FISCALES ANTERIORES		106,142,911.00	105,692,544.76	105,692,544.76	105,692,544.76	105,692,544.76	105,692,544.76
	K - PROYECTOS DE INVERSION		-	4,084,418.98	4,084,418.98	4,084,418.98	624,143.11	624,143.11
	M - APOYO AL PROCESO PRESUPUESTARIO Y PARA MEJORAR LA EFICIENCIA		253,102,719.00	211,473,394.35	211,473,394.35	211,473,394.35	203,876,292.46	203,537,370.94
	P - PLANEACION, SEGUIMIENTO Y EVALUACION DE POLITICAS PUBLICAS		136,228,751.00	143,730,962.14	143,730,962.14	143,730,962.14	139,849,865.44	139,607,113.84
	R - ESPECIFICOS		2,200,000.00	1,265,251.89	1,265,251.89	1,265,251.89	1,265,251.89	1,265,251.89
	SECRETARIA DE GOBIERNO		378,756,931.00	343,952,370.97	343,952,370.97	343,952,370.97	341,647,024.74	341,639,441.53
	E - PRESTACION DE SERVICIOS PUBLICOS		172,559,040.00	148,475,084.74	148,475,084.74	148,475,084.74	147,620,474.72	147,620,474.72
	K - PROYECTOS DE INVERSION		-	3,061,255.43	3,061,255.43	3,061,255.43	2,911,346.31	2,911,346.31

••

**EJERCICIO DE PROGRAMAS FEDERALES
CUARTO TRIMESTRE DE 2023**

Kamo	Procedencia (programa federal)	Aprobado	Modificado	Comprometido	Devengado	Ejercido	Pagado
	Ejecutor de gasto						
	Modalidad de Programa presupuestario Estatal						
	P - PLANEACION, SEGUIMIENTO Y EVALUACION DE POLITICAS PUBLICAS	206,197,891.00	192,416,030.80	192,416,030.80	192,416,030.80	191,115,203.71	191,107,620.50
	SECRETARIA DE LA FUNCION PUBLICA	129,360,046.00	121,621,338.48	121,621,338.48	121,621,338.48	121,486,688.96	121,486,688.96
	O - APOYO A LA FUNCION PUBLICA Y AL MEJORAMIENTO DE LA GESTION	129,360,046.00	121,621,338.48	121,621,338.48	121,621,338.48	121,486,688.96	121,486,688.96
	SECRETARIA DE MOVILIDAD	101,801,552.00	95,025,851.24	95,025,851.24	95,025,851.24	94,556,998.30	94,556,998.30
	E - PRESTACION DE SERVICIOS PUBLICOS	101,801,552.00	95,025,851.24	95,025,851.24	95,025,851.24	94,556,998.30	94,556,998.30
	SECRETARIA DE ORDENAMIENTO TERRITORIAL Y OBRAS PUBLICAS	146,413,655.00	198,091,522.98	198,091,522.98	195,935,503.48	193,762,567.86	193,762,567.86
	G - REGULACION Y SUPERVISION	144,013,655.00	139,769,785.48	139,769,785.48	139,769,785.48	139,311,340.91	139,311,340.91
	K - PROYECTOS DE INVERSION	-	49,787,283.81	49,787,283.81	47,631,264.31	46,636,773.26	46,636,773.26
	L - OBLIGACIONES DE CUMPLIMIENTO DE RESOLUCION JURISDICCIONAL	-	6,134,453.69	6,134,453.69	6,134,453.69	6,134,453.69	6,134,453.69
	P - PLANEACION, SEGUIMIENTO Y EVALUACION DE POLITICAS PUBLICAS	2,400,000.00	2,400,000.00	2,400,000.00	2,400,000.00	1,680,000.00	1,680,000.00
	SECRETARIA DE SALUD	3,666,614,260.00	3,286,653,727.35	3,286,653,727.35	3,283,032,561.46	3,275,861,730.59	3,256,391,949.03
	E - PRESTACION DE SERVICIOS PUBLICOS	2,790,952,537.00	2,962,098,102.51	2,962,098,102.51	2,962,098,102.51	2,960,642,118.76	2,960,642,118.76
	G - REGULACION Y SUPERVISION	11,541,399.00	8,682,062.99	8,682,062.99	8,682,062.99	8,682,062.99	8,682,062.99
	K - PROYECTOS DE INVERSION	-	28,558,441.29	28,558,441.29	24,937,275.40	22,892,966.63	22,892,966.63
	L - OBLIGACIONES DE CUMPLIMIENTO DE RESOLUCION JURISDICCIONAL	-	19,097,934.23	19,097,934.23	19,097,934.23	19,097,934.23	-
	P - PLANEACION, SEGUIMIENTO Y EVALUACION DE POLITICAS PUBLICAS	864,120,324.00	268,217,186.33	268,217,186.33	268,217,186.33	264,546,647.98	264,174,800.65
	SECRETARIA DE SEGURIDAD Y PROTECCION CIUDADANA	2,105,796,243.00	1,836,457,893.68	1,836,457,893.68	1,836,457,893.68	1,798,906,362.35	1,798,491,938.35
	E - PRESTACION DE SERVICIOS PUBLICOS	2,082,337,307.00	1,808,309,054.80	1,808,309,054.80	1,808,309,054.80	1,777,672,364.72	1,777,278,102.72
	G - REGULACION Y SUPERVISION	23,458,936.00	21,073,751.53	21,073,751.53	21,073,751.53	21,043,421.01	21,023,259.01
	K - PROYECTOS DE INVERSION	-	7,011,878.73	7,011,878.73	7,011,878.73	127,368.00	127,368.00
	L - OBLIGACIONES DE CUMPLIMIENTO DE RESOLUCION JURISDICCIONAL	-	63,208.62	63,208.62	63,208.62	63,208.62	63,208.62
	SECRETARIA DE TURISMO	54,303,390.00	52,531,504.11	52,531,504.11	52,531,504.11	51,561,830.53	51,561,830.53
	F - PROMOCION Y FOMENTO	370,542.00	370,446.00	370,446.00	370,446.00	370,446.00	370,446.00
	P - PLANEACION, SEGUIMIENTO Y EVALUACION DE POLITICAS PUBLICAS	53,932,848.00	52,161,058.11	52,161,058.11	52,161,058.11	51,191,384.53	51,191,384.53
	SECRETARIA EJECUTIVA DEL SISTEMA ESTATAL ANTICORRUPCION	23,511,924.00	23,841,924.00	23,841,924.00	23,841,924.00	23,841,924.00	23,841,924.00
	O - APOYO A LA FUNCION PUBLICA Y AL MEJORAMIENTO DE LA GESTION	23,511,924.00	23,841,924.00	23,841,924.00	23,841,924.00	23,841,924.00	23,841,924.00
	SECRETARIA PARA EL DESARROLLO ECONOMICO Y LA COMPETITIVIDAD	70,777,361.00	67,983,966.84	67,983,966.84	67,983,966.84	67,547,754.02	67,523,781.42
	F - PROMOCION Y FOMENTO	11,831,478.00	11,784,220.86	11,784,220.86	11,784,220.86	11,784,220.86	11,784,220.86
	K - PROYECTOS DE INVERSION	-	623,989.49	623,989.49	623,989.49	453,665.47	453,665.47
	P - PLANEACION, SEGUIMIENTO Y EVALUACION DE POLITICAS PUBLICAS	58,945,883.00	55,575,756.49	55,575,756.49	55,575,756.49	55,309,867.69	55,285,895.09
	SECRETARIA PARA EL DESARROLLO ENERGETICO	389,008,881.00	273,869,138.34	273,869,138.34	273,869,138.34	273,089,990.61	273,074,434.61
	E - PRESTACION DE SERVICIOS PUBLICOS	6,969,294.00	6,243,751.64	6,243,751.64	6,243,751.64	6,243,751.64	6,243,751.64
	F - PROMOCION Y FOMENTO	9,868,160.00	8,171,360.11	8,171,360.11	8,171,360.11	8,141,432.11	8,141,432.11
	P - PLANEACION, SEGUIMIENTO Y EVALUACION DE POLITICAS PUBLICAS	53,171,427.00	47,027,245.16	47,027,245.16	47,027,245.16	46,278,025.43	46,262,469.43
	U - OTROS SUBSIDIOS	319,000,000.00	212,426,781.43	212,426,781.43	212,426,781.43	212,426,781.43	212,426,781.43
	SECRETARIADO EJECUTIVO DEL SISTEMA ESTATAL DE SEGURIDAD PUBLICA	47,716,667.00	83,503,535.71	83,503,535.71	59,539,233.25	59,253,615.38	59,253,615.38
	K - PROYECTOS DE INVERSION	-	26,354,310.99	26,354,310.99	2,390,008.53	2,390,008.53	2,390,008.53
	P - PLANEACION, SEGUIMIENTO Y EVALUACION DE POLITICAS PUBLICAS	47,716,667.00	57,149,224.72	57,149,224.72	57,149,224.72	56,863,606.85	56,863,606.85
	SERVICIO ESTATAL DE ADMINISTRACION DE BIENES ASEGURADOS, ABANDON	8,830,030.00	9,015,455.24	9,015,455.24	9,015,455.24	9,015,455.24	9,015,455.24
	E - PRESTACION DE SERVICIOS PUBLICOS	8,830,030.00	9,015,455.24	9,015,455.24	9,015,455.24	9,015,455.24	9,015,455.24
	SERVICIO ESTATAL DE EMPLEO	21,873,436.00	18,510,243.83	18,510,243.83	18,510,243.83	18,485,557.73	18,485,557.73
	F - PROMOCION Y FOMENTO	21,873,436.00	18,510,243.83	18,510,243.83	18,510,243.83	18,485,557.73	18,485,557.73

..

**EJERCICIO DE PROGRAMAS FEDERALES
CUARTO TRIMESTRE DE 2023**

Ramo	Procedencia (programa federal)	Ejecutor de gasto	Aprobado	Modificado	Comprometido	Devengado	Ejercido	Pagado
	Modalidad de Programa presupuestario Estatal							
	SERVICIOS DE SALUD DEL ESTADO DE TABASCO		174,472,368.00	438,358,893.55	438,358,893.55	438,358,893.55	438,358,893.55	438,358,893.55
	E - PRESTACION DE SERVICIOS PUBLICOS		174,472,368.00	314,472,261.45	314,472,261.45	314,472,261.45	314,472,261.45	314,472,261.45
	P - PLANEACION, SEGUIMIENTO Y EVALUACION DE POLITICAS PUBLICAS		-	123,886,632.10	123,886,632.10	123,886,632.10	123,886,632.10	123,886,632.10
	SISTEMA PARA EL DESARROLLO INTEGRAL DE LA FAMILIA DEL ESTADO DE TABASCO		694,078,572.00	604,340,341.89	604,340,341.89	604,340,341.89	604,340,341.89	603,963,867.92
	E - PRESTACION DE SERVICIOS PUBLICOS		69,861,300.00	74,812,077.72	74,812,077.72	74,812,077.72	74,812,077.72	74,435,603.75
	P - PLANEACION, SEGUIMIENTO Y EVALUACION DE POLITICAS PUBLICAS		624,217,272.00	529,528,264.17	529,528,264.17	529,528,264.17	529,528,264.17	529,528,264.17
	TRIBUNAL DE JUSTICIA ADMINISTRATIVA		39,000,000.00	42,149,574.00	42,149,574.00	42,149,574.00	42,149,574.00	42,149,574.00
	E - PRESTACION DE SERVICIOS PUBLICOS		39,000,000.00	42,149,574.00	42,149,574.00	42,149,574.00	42,149,574.00	42,149,574.00
	TRIBUNAL ELECTORAL DE TABASCO		31,628,038.00	35,128,038.00	35,128,038.00	35,128,038.00	35,128,038.00	35,128,038.00
	E - PRESTACION DE SERVICIOS PUBLICOS		31,628,038.00	35,128,038.00	35,128,038.00	35,128,038.00	35,128,038.00	35,128,038.00
	TRIBUNAL SUPERIOR DE JUSTICIA DEL ESTADO DE TABASCO		825,000,000.00	884,918,388.67	884,918,388.67	884,918,388.67	884,918,388.67	884,918,388.67
	E - PRESTACION DE SERVICIOS PUBLICOS		825,000,000.00	884,918,388.67	884,918,388.67	884,918,388.67	884,918,388.67	884,918,388.67
	UNIVERSIDAD INTERCULTURAL DEL ESTADO DE TABASCO		29,982,621.00	30,462,343.00	30,462,343.00	30,462,343.00	30,462,343.00	30,462,343.00
	E - PRESTACION DE SERVICIOS PUBLICOS		29,982,621.00	30,462,343.00	30,462,343.00	30,462,343.00	30,462,343.00	30,462,343.00
	UNIVERSIDAD JUAREZ AUTONOMA DE TABASCO		1,282,568,525.00	1,360,905,802.00	1,360,905,802.00	1,360,905,802.00	1,360,905,802.00	1,360,905,802.00
	E - PRESTACION DE SERVICIOS PUBLICOS		1,282,568,525.00	1,360,905,802.00	1,360,905,802.00	1,360,905,802.00	1,360,905,802.00	1,360,905,802.00
	UNIVERSIDAD POLITECNICA DEL CENTRO		16,485,457.00	16,485,457.00	16,485,457.00	16,485,457.00	16,485,457.00	16,485,457.00
	E - PRESTACION DE SERVICIOS PUBLICOS		16,485,457.00	16,485,457.00	16,485,457.00	16,485,457.00	16,485,457.00	16,485,457.00
	UNIVERSIDAD POLITECNICA DEL GOLFO DE MEXICO		24,840,000.00	38,414,374.12	38,414,374.12	38,414,374.12	38,414,374.12	38,414,374.12
	E - PRESTACION DE SERVICIOS PUBLICOS		24,840,000.00	38,076,115.07	38,076,115.07	38,076,115.07	38,076,115.07	38,076,115.07
	L - OBLIGACIONES DE CUMPLIMIENTO DE RESOLUCION JURISDICCIONAL		-	338,259.05	338,259.05	338,259.05	338,259.05	338,259.05
	UNIVERSIDAD POLITECNICA MESOAMERICANA		12,447,853.00	12,447,852.86	12,447,852.86	12,447,852.86	12,447,852.86	12,447,852.86
	E - PRESTACION DE SERVICIOS PUBLICOS		12,447,853.00	12,447,852.86	12,447,852.86	12,447,852.86	12,447,852.86	12,447,852.86
	UNIVERSIDAD POPULAR DE LA CHONTALPA		125,380,249.00	117,771,041.00	117,771,041.00	117,771,041.00	117,771,041.00	117,771,041.00
	E - PRESTACION DE SERVICIOS PUBLICOS		125,380,249.00	117,771,041.00	117,771,041.00	117,771,041.00	117,771,041.00	117,771,041.00
	UNIVERSIDAD TECNOLOGICA DE TABASCO		71,052,445.00	77,877,363.00	77,877,363.00	77,877,363.00	77,877,363.00	77,877,363.00
	E - PRESTACION DE SERVICIOS PUBLICOS		71,052,445.00	77,877,363.00	77,877,363.00	77,877,363.00	77,877,363.00	77,877,363.00
	UNIVERSIDAD TECNOLOGICA DEL USUMACINTA		18,739,384.00	19,459,587.00	19,459,587.00	19,459,587.00	19,459,587.00	19,459,587.00
	E - PRESTACION DE SERVICIOS PUBLICOS		18,739,384.00	19,459,587.00	19,459,587.00	19,459,587.00	19,459,587.00	19,459,587.00
	PARTICIPACIONES (PRODUCTOS FINANCIEROS) (FINANCIAMIENTO 2023)		-	84,654,730.90	84,654,730.90	84,654,730.90	84,654,730.90	84,654,730.90
	SECRETARIA DE EDUCACION		-	84,654,730.90	84,654,730.90	84,654,730.90	84,654,730.90	84,654,730.90
	E - PRESTACION DE SERVICIOS PUBLICOS		-	84,654,730.90	84,654,730.90	84,654,730.90	84,654,730.90	84,654,730.90
	PARTICIPACIONES A MUNICIPIOS (FINANCIAMIENTO 2023)		8,057,476,576.00	7,856,633,379.00	7,856,633,379.00	7,856,633,379.00	7,856,633,379.00	7,856,633,379.00
	SECRETARIA DE FINANZAS		8,057,476,576.00	7,856,633,379.00	7,856,633,379.00	7,856,633,379.00	7,856,633,379.00	7,856,633,379.00
	C - PARTICIPACIONES A ENTIDADES FEDERATIVAS Y MUNICIPIOS		8,057,476,576.00	7,856,633,379.00	7,856,633,379.00	7,856,633,379.00	7,856,633,379.00	7,856,633,379.00
	RAMO 33. APORTACIONES FEDERALES PARA ENTIDADES FEDERATIVAS Y MUNICIPIOS		-	29,895,641.19	29,895,641.19	29,895,641.19	29,895,641.19	29,895,641.19
	1002 FII FONDO DE APORTACIONES PARA LOS SERVICIOS DE SALUD (FASSA PRODUCTOS FINANCIEROS) (FINANCIAMIENTO 2023)		-	29,895,641.19	29,895,641.19	29,895,641.19	29,895,641.19	29,895,641.19
	SERVICIOS DE SALUD DEL ESTADO DE TABASCO		-	29,895,641.19	29,895,641.19	29,895,641.19	29,895,641.19	29,895,641.19
	E - PRESTACION DE SERVICIOS PUBLICOS		-	12,540,672.28	12,540,672.28	12,540,672.28	12,540,672.28	12,540,672.28

..

**EJERCICIO DE PROGRAMAS FEDERALES
CUARTO TRIMESTRE DE 2023**

Kamo						
Procedencia (programa federal)	Aprobado	Modificado	Comprometido	Devengado	Ejercido	Pagado
Ejecutor de gasto						
Modalidad de Programa presupuestario Estatal						
P - PLANEACION, SEGUIMIENTO Y EVALUACION DE POLITICAS PUBLICAS	-	17,354,968.91	17,354,968.91	17,354,968.91	17,354,968.91	17,354,968.91
1002 FII FONDO DE APORTACIONES PARA LOS SERVICIOS DE SALUD (FASSA) (FINANCIAMIENTO 2023)	3,355,093,454.00	3,409,623,692.50	3,409,623,692.50	3,409,623,692.50	3,409,623,692.50	3,409,623,692.50
SERVICIOS DE SALUD DEL ESTADO DE TABASCO	3,355,093,454.00	3,409,623,692.50	3,409,623,692.50	3,409,623,692.50	3,409,623,692.50	3,409,623,692.50
E - PRESTACION DE SERVICIOS PUBLICOS	3,029,595,824.00	3,079,315,972.01	3,079,315,972.01	3,079,315,972.01	3,079,315,972.01	3,079,315,972.01
G - REGULACION Y SUPERVISION	8,508,246.00	8,508,246.00	8,508,246.00	8,508,246.00	8,508,246.00	8,508,246.00
P - PLANEACION, SEGUIMIENTO Y EVALUACION DE POLITICAS PUBLICAS	316,989,384.00	321,799,474.49	321,799,474.49	321,799,474.49	321,799,474.49	321,799,474.49
1003 FIII FAIS ENTIDADES (FINANCIAMIENTO 2023)	349,298,026.00	349,234,543.15	349,234,543.15	349,234,543.15	349,234,543.15	349,234,543.15
SECRETARIA DE BIENESTAR, SUSTENTABILIDAD Y CAMBIO CLIMATICO	349,298,026.00	349,234,543.15	349,234,543.15	349,234,543.15	349,234,543.15	349,234,543.15
K - PROYECTOS DE INVERSION	349,298,026.00	338,767,470.95	338,767,470.95	338,767,470.95	338,767,470.95	338,767,470.95
O - APOYO A LA FUNCION PUBLICA Y AL MEJORAMIENTO DE LA GESTION	-	10,467,072.20	10,467,072.20	10,467,072.20	10,467,072.20	10,467,072.20
1004 FIII FAIS MUNICIPAL (FINANCIAMIENTO 2023)	2,532,353,728.00	2,532,353,728.00	2,532,353,728.00	2,532,353,728.00	2,532,353,728.00	2,532,353,728.00
SECRETARIA DE FINANZAS	2,532,353,728.00	2,532,353,728.00	2,532,353,728.00	2,532,353,728.00	2,532,353,728.00	2,532,353,728.00
U - OTROS SUBSIDIOS	2,532,353,728.00	2,532,353,728.00	2,532,353,728.00	2,532,353,728.00	2,532,353,728.00	2,532,353,728.00
1005 FIV FONDO DE APORTACIONES PARA EL FORTALECIMIENTO DE LOS MUNICIPIOS (FORTAMUN) (FINANCIAMIENTO 2023)	2,130,336,269.00	2,134,578,230.00	2,134,578,230.00	2,134,578,230.00	2,134,578,230.00	2,134,578,230.00
SECRETARIA DE FINANZAS	2,130,336,269.00	2,134,578,230.00	2,134,578,230.00	2,134,578,230.00	2,134,578,230.00	2,134,578,230.00
U - OTROS SUBSIDIOS	2,130,336,269.00	2,134,578,230.00	2,134,578,230.00	2,134,578,230.00	2,134,578,230.00	2,134,578,230.00
1006 FV FONDO DE APORTACIONES MULTIPLES ASISTENCIA SOCIAL (FAM) (FINANCIAMIENTO 2023)	435,717,420.00	435,111,683.00	435,111,683.00	435,111,683.00	435,111,683.00	435,111,683.00
SISTEMA PARA EL DESARROLLO INTEGRAL DE LA FAMILIA DEL ESTADO DE TABASCO	435,717,420.00	435,111,683.00	435,111,683.00	435,111,683.00	435,111,683.00	435,111,683.00
E - PRESTACION DE SERVICIOS PUBLICOS	435,717,420.00	435,111,683.00	435,111,683.00	435,111,683.00	435,111,683.00	435,111,683.00
1006 FV FONDO DE APORTACIONES MULTIPLES ASISTENCIA SOCIAL (FAM) (PRODUCTOS FINANCIEROS) (FINANCIAMIENTO 2023)	-	937,562.75	937,562.75	937,562.75	937,562.75	937,562.75
SISTEMA PARA EL DESARROLLO INTEGRAL DE LA FAMILIA DEL ESTADO DE TABASCO	-	937,562.75	937,562.75	937,562.75	937,562.75	937,562.75
E - PRESTACION DE SERVICIOS PUBLICOS	-	937,562.75	937,562.75	937,562.75	937,562.75	937,562.75
1007 FV FONDO DE APORTACIONES MULTIPLES INFRAESTRUCTURA EDUCATIVA BASICA (FAM PRODUCTOS FINANCIEROS) (FINANCIAMIENTO 2022)	-	422,583.87	422,583.87	422,583.87	422,583.87	422,583.87
SECRETARIA DE EDUCACION	-	422,583.87	422,583.87	422,583.87	422,583.87	422,583.87
K - PROYECTOS DE INVERSION	-	422,583.87	422,583.87	422,583.87	422,583.87	422,583.87
1007 FV FONDO DE APORTACIONES MULTIPLES INFRAESTRUCTURA EDUCATIVA BASICA (FAM PRODUCTOS FINANCIEROS) (FINANCIAMIENTO 2023)	-	662,507.79	662,507.79	662,507.79	662,507.79	662,507.79
SECRETARIA DE EDUCACION	-	662,507.79	662,507.79	662,507.79	662,507.79	662,507.79
K - PROYECTOS DE INVERSION	-	662,507.79	662,507.79	662,507.79	662,507.79	662,507.79
1007 FV FONDO DE APORTACIONES MULTIPLES INFRAESTRUCTURA EDUCATIVA BASICA (FAM) (FINANCIAMIENTO 2022)	-	15,040,358.86	15,040,358.86	15,040,358.86	15,040,358.86	15,040,358.86
SECRETARIA DE EDUCACION	-	15,040,358.86	15,040,358.86	15,040,358.86	15,040,358.86	15,040,358.86
K - PROYECTOS DE INVERSION	-	15,040,358.86	15,040,358.86	15,040,358.86	15,040,358.86	15,040,358.86
1007 FV FONDO DE APORTACIONES MULTIPLES INFRAESTRUCTURA EDUCATIVA BASICA (FAM) (FINANCIAMIENTO 2023)	340,434,589.00	223,398,010.35	223,398,010.35	212,602,082.81	212,602,082.81	212,602,082.81
SECRETARIA DE EDUCACION	340,434,589.00	223,398,010.35	223,398,010.35	212,602,082.81	212,602,082.81	212,602,082.81

..

EJERCICIO DE PROGRAMAS FEDERALES
CUARTO TRIMESTRE DE 2023

Kamo	Procedencia (programa federal) Ejecutor de gasto	Aprobado	Modificado	Comprometido	Devengado	Ejercido	Pagado
	Modalidad de Programa presupuestario Estatal						
	E - PRESTACION DE SERVICIOS PUBLICOS	85,108,647.00	76,896,418.62	76,896,418.62	76,896,418.62	76,896,418.62	76,896,418.62
	K - PROYECTOS DE INVERSION	255,325,942.00	146,501,591.73	146,501,591.73	135,705,664.19	135,705,664.19	135,705,664.19
	1008 FV INFRAESTRUCTURA EDUCATIVA MEDIA SUPERIOR (FAM) (FINANCIAMIENTO 2022)	-	3,946,223.77	3,946,223.77	3,946,223.77	3,946,223.77	3,946,223.77
	SECRETARIA DE EDUCACION	-	3,946,223.77	3,946,223.77	3,946,223.77	3,946,223.77	3,946,223.77
	K - PROYECTOS DE INVERSION	-	3,946,223.77	3,946,223.77	3,946,223.77	3,946,223.77	3,946,223.77
	1008 FV INFRAESTRUCTURA EDUCATIVA MEDIA SUPERIOR (FAM) (FINANCIAMIENTO 2023)	26,242,019.00	20,811,185.14	20,811,185.14	20,557,113.29	20,557,113.29	20,557,113.29
	SECRETARIA DE EDUCACION	26,242,019.00	20,811,185.14	20,811,185.14	20,557,113.29	20,557,113.29	20,557,113.29
	E - PRESTACION DE SERVICIOS PUBLICOS	6,560,505.00	7,223,032.14	7,223,032.14	7,223,032.14	7,223,032.14	7,223,032.14
	K - PROYECTOS DE INVERSION	19,681,514.00	13,588,153.00	13,588,153.00	13,334,081.15	13,334,081.15	13,334,081.15
	1008 FV INFRAESTRUCTURA EDUCATIVA SUPERIOR (FAM PRODUCTOS FINANCIEROS) (FINANCIAMIENTO 2022)	-	988,500.34	988,500.34	988,500.34	988,500.34	988,500.34
	SECRETARIA DE EDUCACION	-	988,500.34	988,500.34	988,500.34	988,500.34	988,500.34
	K - PROYECTOS DE INVERSION	-	988,500.34	988,500.34	988,500.34	988,500.34	988,500.34
	1008 FV INFRAESTRUCTURA EDUCATIVA SUPERIOR (FAM PRODUCTOS FINANCIEROS) (FINANCIAMIENTO 2023)	-	597,829.12	597,829.12	275,269.31	275,269.31	275,269.31
	SECRETARIA DE EDUCACION	-	597,829.12	597,829.12	275,269.31	275,269.31	275,269.31
	K - PROYECTOS DE INVERSION	-	597,829.12	597,829.12	275,269.31	275,269.31	275,269.31
	1008 FV INFRAESTRUCTURA EDUCATIVA SUPERIOR (FAM) (FINANCIAMIENTO 2022)	-	76,990,790.27	76,990,790.27	76,990,790.27	76,990,790.27	76,990,790.27
	SECRETARIA DE EDUCACION	-	76,990,790.27	76,990,790.27	76,990,790.27	76,990,790.27	76,990,790.27
	E - PRESTACION DE SERVICIOS PUBLICOS	-	5,403,743.01	5,403,743.01	5,403,743.01	5,403,743.01	5,403,743.01
	K - PROYECTOS DE INVERSION	-	71,587,047.26	71,587,047.26	71,587,047.26	71,587,047.26	71,587,047.26
	1008 FV INFRAESTRUCTURA EDUCATIVA SUPERIOR (FAM) (FINANCIAMIENTO 2023)	332,491,277.00	181,007,614.06	181,007,614.06	151,958,160.61	151,958,160.61	151,958,160.61
	SECRETARIA DE EDUCACION	332,491,277.00	181,007,614.06	181,007,614.06	151,958,160.61	151,958,160.61	151,958,160.61
	E - PRESTACION DE SERVICIOS PUBLICOS	83,122,819.00	58,477,910.74	58,477,910.74	58,477,910.74	58,477,910.74	58,477,910.74
	K - PROYECTOS DE INVERSION	249,368,458.00	122,529,703.32	122,529,703.32	93,480,249.87	93,480,249.87	93,480,249.87
	1009 FVI FONDO DE APORTACIONES PARA LA EDUCACION TECNOLOGICA Y DE ADULTOS (FAETA EDUCACION TECNOLOGICA) (FINANCIAMIENTO 2023)	136,590,818.00	145,150,015.64	145,150,015.64	145,150,015.64	145,150,015.64	145,150,015.64
	COLEGIO DE EDUCACION PROFESIONAL TECNICA DE TABASCO	136,590,818.00	145,150,015.64	145,150,015.64	145,150,015.64	145,150,015.64	145,150,015.64
	E - PRESTACION DE SERVICIOS PUBLICOS	-	96,975,795.01	96,975,795.01	96,975,795.01	96,975,795.01	96,975,795.01
	1010 FVI FONDO DE APORTACIONES PARA LA EDUCACION TECNOLOGICA Y DE ADULTOS (FAETA EDUCACION DE ADULTOS) (FINANCIAMIENTO 2023)	94,982,086.00	96,975,795.01	96,975,795.01	96,975,795.01	96,975,795.01	96,975,795.01
	INSTITUTO DE EDUCACION PARA ADULTOS DE TABASCO	94,982,086.00	96,975,795.01	96,975,795.01	96,975,795.01	96,975,795.01	96,975,795.01
	E - PRESTACION DE SERVICIOS PUBLICOS	-	47,427,380.79	47,427,380.79	47,427,380.79	47,427,380.79	47,427,380.79
	1011 FVII FONDO DE APORTACIONES PARA LA SEGURIDAD PUBLICA DE LOS ESTADOS (FASP) (FINANCIAMIENTO 2022)	-	47,427,380.79	47,427,380.79	47,427,380.79	47,427,380.79	47,427,380.79
	SECRETARIA DE SEGURIDAD Y PROTECCION CIUDADANA	-	13,400,686.46	13,400,686.46	13,400,686.46	13,400,686.46	13,400,686.46
	K - PROYECTOS DE INVERSION	-	13,400,686.46	13,400,686.46	13,400,686.46	13,400,686.46	13,400,686.46
	SECRETARIADO EJECUTIVO DEL SISTEMA ESTATAL DE SEGURIDAD PUBLICA	-	34,026,694.33	34,026,694.33	34,026,694.33	34,026,694.33	34,026,694.33

••

**EJERCICIO DE PROGRAMAS FEDERALES
CUARTO TRIMESTRE DE 2023**

Kamo	Procedencia (programa federal)	Ejecutor de gasto	Aprobado	Modificado	Comprometido	Devengado	Ejercido	Pagado
	Modalidad de Programa presupuestario Estatal							
	K - PROYECTOS DE INVERSION		-	34,026,694.33	34,026,694.33	34,026,694.33	34,026,694.33	34,026,694.33
1011	FVIII FONDO DE APORTACIONES PARA LA SEGURIDAD PUBLICA DE LOS ESTADOS (FASP) (FINANCIAMIENTO 2023)		249,492,730.00	243,520,886.64	243,520,886.64	203,093,435.40	203,093,435.40	203,093,435.40
	FISCALIA GENERAL DEL ESTADO DE TABASCO		96,525,000.00	87,750,000.00	87,750,000.00	87,750,000.00	87,750,000.00	87,750,000.00
	E - PRESTACION DE SERVICIOS PUBLICOS		96,525,000.00	87,750,000.00	87,750,000.00	87,750,000.00	87,750,000.00	87,750,000.00
	SECRETARIA DE SEGURIDAD Y PROTECCION CIUDADANA		85,849,294.00	77,024,295.53	77,024,295.53	55,778,288.25	55,778,288.25	55,778,288.25
	E - PRESTACION DE SERVICIOS PUBLICOS		85,849,294.00	50,446,322.96	50,446,322.96	50,446,322.96	50,446,322.96	50,446,322.96
	K - PROYECTOS DE INVERSION		-	26,577,972.57	26,577,972.57	5,331,965.29	5,331,965.29	5,331,965.29
	SECRETARIADO EJECUTIVO DEL SISTEMA ESTATAL DE SEGURIDAD PUBLICA		56,480,336.00	65,201,591.11	65,201,591.11	46,020,147.15	46,020,147.15	46,020,147.15
	K - PROYECTOS DE INVERSION		-	54,186,422.10	54,186,422.10	35,653,978.14	35,653,978.14	35,653,978.14
	P - PLANEACION, SEGUIMIENTO Y EVALUACION DE POLITICAS PUBLICAS		56,480,336.00	11,015,169.01	11,015,169.01	10,366,169.01	10,366,169.01	10,366,169.01
	TRIBUNAL SUPERIOR DE JUSTICIA DEL ESTADO DE TABASCO		10,638,100.00	13,545,000.00	13,545,000.00	13,545,000.00	13,545,000.00	13,545,000.00
	E - PRESTACION DE SERVICIOS PUBLICOS		10,638,100.00	13,545,000.00	13,545,000.00	13,545,000.00	13,545,000.00	13,545,000.00
1012	FVIII FONDO DE APORTACIONES PARA EL FORTALECIMIENTO DE LAS ENTIDADES FEDERATIVAS (FAFEF) (FINANCIAMIENTO 2022)		-	6,796,277.39	6,796,277.39	6,796,277.39	6,796,277.39	6,796,277.39
	SECRETARIA DE SEGURIDAD Y PROTECCION CIUDADANA		-	6,796,277.39	6,796,277.39	6,796,277.39	6,796,277.39	6,796,277.39
	K - PROYECTOS DE INVERSION		-	6,796,277.39	6,796,277.39	6,796,277.39	6,796,277.39	6,796,277.39
1012	FVIII FONDO DE APORTACIONES PARA EL FORTALECIMIENTO DE LAS ENTIDADES FEDERATIVAS (FAFEF) (FINANCIAMIENTO 2023)		1,026,985,772.00	996,362,836.06	996,362,836.06	996,362,836.06	996,362,836.06	996,362,836.06
	INSTITUTO DE SEGURIDAD SOCIAL DEL ESTADO DE TABASCO		500,000,000.00	570,000,000.00	570,000,000.00	570,000,000.00	570,000,000.00	570,000,000.00
	J - PENSIONES Y JUBILACIONES		500,000,000.00	570,000,000.00	570,000,000.00	570,000,000.00	570,000,000.00	570,000,000.00
	INSTITUTO PARA EL FOMENTO DE LAS ARTESANIAS DE TABASCO		2,000,000.00	-	-	-	-	-
	F - PROMOCION Y FOMENTO		2,000,000.00	-	-	-	-	-
	MUSEO INTERACTIVO PAPAGAYO		-	2,409,104.96	2,409,104.96	2,409,104.96	2,409,104.96	2,409,104.96
	E - PRESTACION DE SERVICIOS PUBLICOS		-	2,409,104.96	2,409,104.96	2,409,104.96	2,409,104.96	2,409,104.96
	SECRETARIA DE ADMINISTRACION E INNOVACION GUBERNAMENTAL		-	20,541,042.62	20,541,042.62	20,541,042.62	20,541,042.62	20,541,042.62
	K - PROYECTOS DE INVERSION		-	20,541,042.62	20,541,042.62	20,541,042.62	20,541,042.62	20,541,042.62
	SECRETARIA DE CULTURA		-	1,635,104.20	1,635,104.20	1,635,104.20	1,635,104.20	1,635,104.20
	K - PROYECTOS DE INVERSION		-	1,635,104.20	1,635,104.20	1,635,104.20	1,635,104.20	1,635,104.20
	SECRETARIA DE FINANZAS		524,985,772.00	252,189,183.92	252,189,183.92	252,189,183.92	252,189,183.92	252,189,183.92
	C - PARTICIPACIONES A ENTIDADES FEDERATIVAS Y MUNICIPIOS		270,239,329.00	-	-	-	-	-
	D - COSTO FINANCIERO, DEUDA O APOYOS A DEUDORES Y AHORRADOS		254,746,443.00	232,357,144.32	232,357,144.32	232,357,144.32	232,357,144.32	232,357,144.32
	P - PLANEACION, SEGUIMIENTO Y EVALUACION DE POLITICAS PUBLICAS		-	19,832,039.60	19,832,039.60	19,832,039.60	19,832,039.60	19,832,039.60
	SECRETARIA DE ORDENAMIENTO TERRITORIAL Y OBRAS PUBLICAS		-	124,623,397.33	124,623,397.33	124,623,397.33	124,623,397.33	124,623,397.33
	K - PROYECTOS DE INVERSION		-	124,623,397.33	124,623,397.33	124,623,397.33	124,623,397.33	124,623,397.33
	SECRETARIA DE SALUD		-	24,965,003.03	24,965,003.03	24,965,003.03	24,965,003.03	24,965,003.03
	K - PROYECTOS DE INVERSION		-	24,965,003.03	24,965,003.03	24,965,003.03	24,965,003.03	24,965,003.03
1013	FONE SERVICIOS PERSONALES (FINANCIAMIENTO 2023)		8,154,111,532.00	8,936,531,190.87	8,936,531,190.87	8,936,531,190.87	8,936,531,190.87	8,936,531,190.87
	SECRETARIA DE EDUCACION		8,154,111,532.00	8,936,531,190.87	8,936,531,190.87	8,936,531,190.87	8,936,531,190.87	8,936,531,190.87
	E - PRESTACION DE SERVICIOS PUBLICOS		8,030,021,877.00	8,662,216,421.00	8,662,216,421.00	8,662,216,421.00	8,662,216,421.00	8,662,216,421.00
	P - PLANEACION, SEGUIMIENTO Y EVALUACION DE POLITICAS PUBLICAS		124,089,655.00	274,314,769.87	274,314,769.87	274,314,769.87	274,314,769.87	274,314,769.87
1014	FONE OTROS DE GASTO CORRIENTE (FINANCIAMIENTO 2023)		563,475,871.00	563,277,673.39	563,277,673.39	563,277,673.39	563,277,673.39	563,277,673.39

..

**EJERCICIO DE PROGRAMAS FEDERALES
CUARTO TRIMESTRE DE 2023**

Kamo	Procedencia (programa federal)	Aprobado	Modificado	Comprometido	Devengado	Ejercido	Pagado
	Ejecutor de gasto						
	Modalidad de Programa presupuestario Estatal						
	SECRETARIA DE EDUCACION	563,475,871.00	563,277,673.39	563,277,673.39	563,277,673.39	563,277,673.39	563,277,673.39
	E - PRESTACION DE SERVICIOS PUBLICOS	563,475,871.00	563,277,673.39	563,277,673.39	563,277,673.39	563,277,673.39	563,277,673.39
1015	FONE GASTO DE OPERACION (FINANCIAMIENTO 2023)	260,193,890.00	259,895,759.95	259,895,759.95	259,895,759.95	259,895,759.95	259,871,459.95
	SECRETARIA DE EDUCACION	260,193,890.00	259,895,759.95	259,895,759.95	259,895,759.95	259,895,759.95	259,871,459.95
	E - PRESTACION DE SERVICIOS PUBLICOS	72,659,284.00	62,482,828.86	62,482,828.86	62,482,828.86	62,482,828.86	62,482,828.86
	F - PROMOCION Y FOMENTO	1,113,520.00	2,294,361.79	2,294,361.79	2,294,361.79	2,294,361.79	2,294,361.79
	P - PLANEACION, SEGUIMIENTO Y EVALUACION DE POLITICAS PUBLICAS	186,421,086.00	195,118,569.30	195,118,569.30	195,118,569.30	195,118,569.30	195,094,269.30
		-	824,576.54	824,576.54	778,521.32	778,521.32	778,521.32
	REMANENTES 1007 FV FONDO DE APORTACIONES MULTIPLES						
	INFRAESTRUCTURA EDUCATIVA BASICA (FAM) (FINANCIAMIENTO 2021)						
	SECRETARIA DE EDUCACION	-	824,576.54	824,576.54	778,521.32	778,521.32	778,521.32
	K - PROYECTOS DE INVERSION	-	824,576.54	824,576.54	778,521.32	778,521.32	778,521.32
		-	37,722,385.36	37,722,385.36	37,115,478.50	37,115,478.50	37,115,478.50
	REMANENTES 1007 FV FONDO DE APORTACIONES MULTIPLES						
	INFRAESTRUCTURA EDUCATIVA BASICA (FAM) (FINANCIAMIENTO 2022)						
	SECRETARIA DE EDUCACION	-	37,722,385.36	37,722,385.36	37,115,478.50	37,115,478.50	37,115,478.50
	K - PROYECTOS DE INVERSION	-	37,722,385.36	37,722,385.36	37,115,478.50	37,115,478.50	37,115,478.50
		-	34,215,828.06	34,215,828.06	23,409,069.79	23,409,069.79	23,409,069.79
	REMANENTES 1007 FV FONDO DE APORTACIONES MULTIPLES						
	INFRAESTRUCTURA EDUCATIVA BASICA (FAM) (FINANCIAMIENTO 2023)						
	SECRETARIA DE EDUCACION	-	34,215,828.06	34,215,828.06	23,409,069.79	23,409,069.79	23,409,069.79
	K - PROYECTOS DE INVERSION	-	34,215,828.06	34,215,828.06	23,409,069.79	23,409,069.79	23,409,069.79
	REMANENTES 1008 FV INFRAESTRUCTURA EDUCATIVA MEDIA SUPERIOR (FAM) (FINANCIAMIENTO 2021)						
	SECRETARIA DE EDUCACION	-	162,489.18	162,489.18	162,489.18	162,489.18	162,489.18
	E - PRESTACION DE SERVICIOS PUBLICOS	-	36,493.60	36,493.60	36,493.60	36,493.60	36,493.60
	K - PROYECTOS DE INVERSION	-	125,995.58	125,995.58	125,995.58	125,995.58	125,995.58
	REMANENTES 1008 FV INFRAESTRUCTURA EDUCATIVA MEDIA SUPERIOR (FAM) (FINANCIAMIENTO 2022)						
	SECRETARIA DE EDUCACION	-	2,506,251.62	2,506,251.62	2,506,251.62	2,506,251.62	2,506,251.62
	E - PRESTACION DE SERVICIOS PUBLICOS	-	42,528.62	42,528.62	42,528.62	42,528.62	42,528.62
	K - PROYECTOS DE INVERSION	-	2,463,723.00	2,463,723.00	2,463,723.00	2,463,723.00	2,463,723.00
	REMANENTES 1008 FV INFRAESTRUCTURA EDUCATIVA MEDIA SUPERIOR (FAM) (FINANCIAMIENTO 2023)						
	SECRETARIA DE EDUCACION	-	2,865,596.74	2,865,596.74	2,720,381.64	2,720,381.64	2,720,381.64
	E - PRESTACION DE SERVICIOS PUBLICOS	-	904,615.73	904,615.73	904,615.73	904,615.73	904,615.73
	K - PROYECTOS DE INVERSION	-	1,960,981.01	1,960,981.01	1,815,765.91	1,815,765.91	1,815,765.91
	REMANENTES 1008 FV INFRAESTRUCTURA EDUCATIVA SUPERIOR (FAM) (FINANCIAMIENTO 2021)						
	SECRETARIA DE EDUCACION	-	54,992.82	54,992.82	54,992.82	54,992.82	54,992.82
	K - PROYECTOS DE INVERSION	-	54,992.82	54,992.82	54,992.82	54,992.82	54,992.82
	REMANENTES 1008 FV INFRAESTRUCTURA EDUCATIVA SUPERIOR (FAM) (FINANCIAMIENTO 2022)						
	SECRETARIA DE EDUCACION	-	18,395,705.58	18,395,705.58	17,533,790.56	17,533,790.56	17,533,790.56

..

**EJERCICIO DE PROGRAMAS FEDERALES
CUARTO TRIMESTRE DE 2023**

Ramo	Procedencia (programa federal)	Ejecutor de gasto	Aprobado	Modificado	Comprometido	Devengado	Ejercido	Pagado
	Modalidad de Programa presupuestario Estatal							
	E - PRESTACION DE SERVICIOS PUBLICOS		-	159,848.00	159,848.00	159,848.00	159,848.00	159,848.00
	K - PROYECTOS DE INVERSION		-	18,235,857.58	18,235,857.58	17,373,942.56	17,373,942.56	17,373,942.56
	REMANENTES 1008 FV INFRAESTRUCTURA EDUCATIVA SUPERIOR (FAM) (FINANCIAMIENTO 2023)		-	17,027,654.84	17,027,654.84	15,013,858.11	15,013,858.11	15,013,858.11
	SECRETARIA DE EDUCACION		-	17,027,654.84	17,027,654.84	15,013,858.11	15,013,858.11	15,013,858.11
	E - PRESTACION DE SERVICIOS PUBLICOS		-	1,092,785.19	1,092,785.19	-	-	-
	K - PROYECTOS DE INVERSION		-	15,934,869.65	15,934,869.65	15,013,858.11	15,013,858.11	15,013,858.11
RAMO 36	SEGURIDAD Y PROTECCION CIUDADANA							
	U002 FONDO PARA EL FORTALECIMIENTO DE LAS INSTITUCIONES DE SEGURIDAD PUBLICA (FOFISP) (FINANCIAMIENTO 2023)		-	24,967,812.55	24,967,812.55	6,209,045.00	6,209,045.00	4,927,627.80
	SECRETARIADO EJECUTIVO DEL SISTEMA ESTATAL DE SEGURIDAD PUBLICA		-	24,967,812.55	24,967,812.55	6,209,045.00	6,209,045.00	4,927,627.80
	K - PROYECTOS DE INVERSION		-	24,967,812.55	24,967,812.55	6,209,045.00	6,209,045.00	4,927,627.80
RAMO 47. ENTIDADES NO SECTORIZADAS								
	P010 FORTALECIMIENTO DE LA IGUALDAD SUSTANTIVA ENTRE MUJERES Y HOMBRES (FINANCIAMIENTO 2023)		-	3,325,000.00	3,325,000.00	3,325,000.00	3,325,000.00	3,325,000.00
	INSTITUTO ESTATAL DE LAS MUJERES		-	3,325,000.00	3,325,000.00	3,325,000.00	3,325,000.00	3,325,000.00
	E - PRESTACION DE SERVICIOS PUBLICOS		-	3,325,000.00	3,325,000.00	3,325,000.00	3,325,000.00	3,325,000.00
	S010 PROGRAMA PARA EL ADELANTO, BIENESTAR E IGUALDAD DE LAS MUJERES (PROABIM) (FINANCIAMIENTO 2023)		12,000,000.00	8,741,750.00	8,741,750.00	8,741,750.00	8,741,750.00	8,741,750.00
	INSTITUTO ESTATAL DE LAS MUJERES		11,400,000.00	8,141,750.00	8,141,750.00	8,141,750.00	8,141,750.00	8,141,750.00
	E - PRESTACION DE SERVICIOS PUBLICOS		11,400,000.00	8,141,750.00	8,141,750.00	8,141,750.00	8,141,750.00	8,141,750.00
	SECRETARIA DE FINANZAS		600,000.00	600,000.00	600,000.00	600,000.00	600,000.00	600,000.00
	U - OTROS SUBSIDIOS		600,000.00	600,000.00	600,000.00	600,000.00	600,000.00	600,000.00
	U013 ATENCION A LA SALUD Y MEDICAMENTOS GRATUITOS PARA LA POBLACION SIN SEGURIDAD SOCIAL LABORAL (FINANCIAMIENTO 2023)		-	806,537,818.81	806,537,818.81	806,537,818.81	806,537,818.81	806,537,818.81
	SERVICIOS DE SALUD DEL ESTADO DE TABASCO		-	806,537,818.81	806,537,818.81	806,537,818.81	806,537,818.81	806,537,818.81
	E - PRESTACION DE SERVICIOS PUBLICOS		-	806,537,818.81	806,537,818.81	806,537,818.81	806,537,818.81	806,537,818.81
	U013 ATENCION A LA SALUD Y MEDICAMENTOS GRATUITOS PARA LA POBLACION SIN SEGURIDAD SOCIAL LABORAL (PRODUCTOS FINANCIEROS) (FINANCIAMIENTO 2023)		-	3,191,925.94	3,191,925.94	3,191,925.94	3,191,925.94	3,191,925.94
	SERVICIOS DE SALUD DEL ESTADO DE TABASCO		-	3,191,925.94	3,191,925.94	3,191,925.94	3,191,925.94	3,191,925.94
	E - PRESTACION DE SERVICIOS PUBLICOS		-	3,191,925.94	3,191,925.94	3,191,925.94	3,191,925.94	3,191,925.94
RAMO 48. CULTURA								
	S268 PROGRAMA DE APOYO A LA CULTURA (FINANCIAMIENTO 2022)		-	295,242.20	295,242.20	295,242.20	295,242.20	295,242.20
	SECRETARIA DE CULTURA		-	295,242.20	295,242.20	295,242.20	295,242.20	295,242.20
	K - PROYECTOS DE INVERSION		-	295,242.20	295,242.20	295,242.20	295,242.20	295,242.20
	S268 PROGRAMA DE APOYO A LA CULTURA (FINANCIAMIENTO 2023)		-	3,901,746.30	3,901,746.30	3,901,746.30	3,901,746.30	3,901,746.30
	SECRETARIA DE CULTURA		-	2,701,746.96	2,701,746.96	2,701,746.96	2,701,746.96	2,701,746.96
	F - PROMOCION Y FOMENTO		-	2,701,746.96	2,701,746.96	2,701,746.96	2,701,746.96	2,701,746.96
	SECRETARIA DE FINANZAS		-	1,199,999.34	1,199,999.34	1,199,999.34	1,199,999.34	1,199,999.34
	U - OTROS SUBSIDIOS		-	1,199,999.34	1,199,999.34	1,199,999.34	1,199,999.34	1,199,999.34

...

EJERCICIO DE PROGRAMAS FEDERALES
CUARTO TRIMESTRE DE 2023

Ramo	Procedencia (programa federal)	Ejecutor de gasto	Modalidad de Programa presupuestario Estatal	Aprobado	Modificado	Comprometido	Devengado	Ejercido	Pagado
RAMO FEDERAL									
	RAMO FEDERAL (FINANCIAMIENTO 2021)	-		437,309.55		437,309.55	437,309.55	437,309.55	437,309.55
	SECRETARIA DE LA FUNCION PUBLICA	-		437,309.55		437,309.55	437,309.55	437,309.55	437,309.55
	O - APOYO A LA FUNCION PUBLICA Y AL MEJORAMIENTO DE LA GESTION	-		437,309.55		437,309.55	437,309.55	437,309.55	437,309.55
	RAMO FEDERAL (FINANCIAMIENTO 2022)	-		4,934,384.73		4,934,384.73	4,934,384.73	4,934,384.73	4,934,384.73
	SECRETARIA DE LA FUNCION PUBLICA	-		4,934,384.73		4,934,384.73	4,934,384.73	4,934,384.73	4,934,384.73
	O - APOYO A LA FUNCION PUBLICA Y AL MEJORAMIENTO DE LA GESTION	-		4,934,384.73		4,934,384.73	4,934,384.73	4,934,384.73	4,934,384.73
	RAMO FEDERAL (FINANCIAMIENTO 2023)	-		7,661,487.92		7,661,487.92	7,661,487.92	7,661,487.92	7,661,487.92
	SECRETARIA DE LA FUNCION PUBLICA	-		7,661,487.92		7,661,487.92	7,661,487.92	7,661,487.92	7,661,487.92
	K - PROYECTOS DE INVERSION	-		5,697,653.26		5,697,653.26	5,697,653.26	5,697,653.26	5,697,653.26
	O - APOYO A LA FUNCION PUBLICA Y AL MEJORAMIENTO DE LA GESTION	-		1,963,834.66		1,963,834.66	1,963,834.66	1,963,834.66	1,963,834.66

...

FIDEICOMISO PARA EL FOMENTO Y DESARROLLO DE LAS EMPRESAS DEL ESTADO DE TABASCO
 PROLONGACIÓN DE FASEO TABASCO No. 1504 C.O.L. TABASCO 2000 C.P. 86035 VILLAHERMOSA, TABASCO

Estado de Situación Financiera
 Al 31 de diciembre de 2023 y al 30 de noviembre de 2023
 (Cifras en Pesos)

ACTIVO	Concepto	diciembre	noviembre	PASIVO	Concepto	diciembre	noviembre		
Activo Circulante				Activo Circulante					
Efectivo y Equivalentes	\$	98,217,546	\$	104,483,175	Cuentas por Pagar a Corto Plazo	\$	24,070,677	\$	20,875,637
Derivados a Recibir Efectivo o Equivalente		0	0	Documentos por Pagar a Corto Plazo		0	0		
Derechos a Recibir Bienes o Servicios		0	0	Porción a Corto Plazo de la Deuda Pública a Largo Plazo		0	0		
Inventarios		0	0	Títulos y Valores a Corto Plazo		0	0		
Almacenes		0	0	Pasivos Diferidos a Corto Plazo		0	0		
Estimación por Pérdida o Deterioro de Activos Circulantes		0	0	Fondos y Bienes de Terceros en Garantía y/o Administración a Corto Plazo		0	0		
Otros Activos Circulantes		0	0	Provisiones a Corto Plazo		0	0		
				Otros Pasivos a Corto Plazo		0	0		
Total de Activos Circulantes		98,217,546	104,483,175	Total de Pasivos Circulantes		24,070,677	20,875,637		
Activo No Circulante				Pasivo No Circulante					
Inversiones Financieras a Largo Plazo		0	0	Cuentas por Pagar a Largo Plazo		0	0		
Derivados a Recibir Efectivo o Equivalente a Largo Plazo		394,013,444	394,013,444	Documentos por Pagar a Largo Plazo		2,340,000	2,340,000		
Bienes Inmuebles, Infraestructura y Construcciones en Proceso		0	0	Deuda Pública a Largo Plazo		0	0		
Bienes Muebles		596,083	506,083	Pasivos Diferidos a Largo Plazo		0	0		
Activos Intangibles		56,633	1,924,169	Fondos y Bienes de Terceros en Garantía y/o Administración a Largo Plazo		0	0		
Depreciación, Deterioro y Amortización Acumulada de Bienes		535,540	535,724	Provisiones a Largo Plazo		14,821,612	14,821,612		
Activos Diferidos		0	0						
Estimación por Pérdida o Deterioro de Activos no Circulantes		0	0	Total de Pasivos No Circulantes		17,161,612	17,161,612		
Otros Activos No Circulantes		0	0						
Total de Activos No Circulantes		394,129,620	396,007,272	Total del Pasivo		41,232,289	38,037,249		
Total del Activo		\$ 492,347,166	\$ 500,490,447	HACIENDA PÚBLICA/PATRIMONIO					
				Hacienda Pública/Patrimonio Contribuido		345,390,597	345,390,597		
				Aportaciones		345,390,597	345,390,597		
				Donaciones de Capital		0	0		
				Actualización de la Hacienda Pública/Patrimonio		0	0		
				Hacienda Pública/Patrimonio Generado		105,724,280	117,082,601		
				Resultados del Ejercicio (Ahorro Desahorro)		96,100,098	85,542,452		
				Resultado de Ejercicios Anteriores		124,013,538	124,013,538		
				Reservas		0	0		
				Reservas		0	0		
				Rectificaciones de Resultados de Ejercicios Anteriores		125,737,916	127,618,591		
				Exceso o Insuficiencia en la Actualización de la Hacienda Pública/Patrimonio		0	0		
				Resultado por Posición Monetaria		0	0		
				Resultado por Tenencia de Activos no Monetarios		0	0		
				Total Hacienda Pública/Patrimonio		451,114,877	482,453,198		
				Total del Pasivo y Hacienda Pública/Patrimonio		\$ 492,347,166	\$ 500,490,447		

Bajo protesta de decir verdad declaramos que los Estados Financieros y sus notas, son razonablemente correctos y son responsabilidad del emisor.


C.P. Gustavo Alvarado Campos
 Coordinador Administrativo del FIDEET

C.P.C. Mariela Lourdes Evisa Campos
 Contador Externo

FIDECOMISO DE LA CIUDAD INDUSTRIAL DE VILLAHERMOSA NUMERO 237
 AVENIDA PROLONGACION PASEO TABASCO, INT. 1504, COLONIA TABASCO 2000, CP. 88036 VILLAHERMOSA, TABASCO
 Estado de Situación Financiera
 Al 31 de diciembre de 2023 y al 30 de noviembre 2023
 (Cifras en Pesos)

Concepto	diciembre	noviembre	Concepto	diciembre	noviembre
ACTIVO			PASIVO		
Activo Circulante			Activo Circulante		
Efectivo y Equivalentes	\$ 2,621,583	\$ 2,782,330	Cuentas por Pagar a Corto Plazo	\$ 11,200	\$ 11,200
Derechos a Recibir Efectivo o Equivalentes	952	952	Documentos por Pagar a Corto Plazo	0	0
Derechos a Recibir Bienes o Servicios	0	0	Porción a Corto Plazo de la Deuda Pública a Largo Plazo	0	0
Inventarios	0	0	Títulos y Valores a Corto Plazo	0	0
Almacenes	0	0	Pasivos Diferidos a Corto Plazo	0	0
Estimación por Pérdida o Deterioro de Activos Circulantes	0	0	Fondos y Bienes de Terceros en Garantía y/o Administración a Corto Plazo	0	0
Otros Activos Circulantes	0	0	Provisiones a Corto Plazo	0	0
Total de Activos Circulantes	2,822,535	2,783,282	Otros Pasivos a Corto Plazo	0	0
Activo No Circulante			Total de Pasivos Circulantes	11,200	11,200
Inversiones Financieras a Largo Plazo	0	0	Pasivo No Circulante		
Derechos a Recibir Efectivo o Equivalentes a Largo Plazo	0	0	Cuentas por Pagar a Largo Plazo	0	0
Bienes Inmuebles, Infraestructura y Construcciones en Proceso	25,494,687	25,494,687	Documentos por Pagar a Largo Plazo	0	0
Bienes Muebles	25,216	0	Deuda Pública a Largo Plazo	0	0
Activos Intangibles	0	0	Pasivos Diferidos a Largo Plazo	0	0
Depreciación, Deterioro y Amortización Acumulada de Bienes	0	0	Fondos y Bienes de Terceros en Garantía y/o Administración a Largo Plazo	0	0
Activos Diferidos	0	0	Provisiones a Largo Plazo	0	0
Estimación por Pérdida o Deterioro de Activos no Circulantes	0	0	Total de Pasivos No Circulantes	0	0
Otros Activos No Circulantes	0	0	Total del Pasivo	11,200	11,200
Total de Activos No Circulantes	25,519,563	25,494,687	HACIENDA PÚBLICA/PATRIMONIO		
Total del Activo	\$ 28,142,438	\$ 28,277,969	Hacienda Pública/Patrimonio Contribuido	0	0
			Aportaciones	0	0
			Donaciones de Capital	0	0
			Actualización de la Hacienda Pública/Patrimonio	0	0
			Hacienda Pública/Patrimonio Generado	28,131,238	28,266,769
			Resultados del Ejercicio (Ahorro/Desahorro)	117,154	252,685
			Resultado de Ejercicios Anteriores	2,519,397	2,519,397
			Reservas	25,494,687	25,494,687
			Reservas	0	0
			Rectificaciones de Resultados de Ejercicios Anteriores	0	0
			Exceso o Insuficiencia en la Actualización de la Hacienda Pública/Patrimonio	0	0
			Resultado por Posición Monetaria	0	0
			Resultado por Tenencia de Activos no Monetarios	0	0
			Total Hacienda Pública/Patrimonio	28,131,238	28,266,769
			Total del Pasivo y Hacienda Pública/Patrimonio	\$ 28,142,438	\$ 28,277,969

Bajo protesta de decir verdad declaramos que los Estados Financieros y sus notas son razonablemente correctos y son responsabilidad del emisor.


 Lio. Reyna María Riquelme Corra
 Coordinadora Administrativa del Fidecomiso de la
 Ciudad Industrial de Villahermosa número 237


 C.P.C. María de Lourdes Elvia Campos
 Contador Externo

•••

ACTIVO	2023	2022	PASIVO	2023	2022
ACTIVO CIRCULANTE			PASIVO CIRCULANTE		
EFFECTIVO Y EQUIVALENTES	58,148,051.41	0.00	CUENTAS POR PAGAR A CORTO PLAZO	53,759.23	0.00
DERECHOS A RECIBIR EFECTIVO O EQUIVALENTE	0.00	0.00	DOCUMENTOS POR PAGAR A CORTO PLAZO	0.00	0.00
DERECHOS A RECIBIR BIENES O SERVICIOS	0.00	0.00	DEUDA PUBLICA A LARGO PLAZO	0.00	0.00
INVENTARIOS	0.00	0.00	TITULOS Y VALORES A CORTO PLAZO	0.00	0.00
ALMACENES	0.00	0.00	PASIVOS DIFERIDOS A CORTO PLAZO	0.00	0.00
ESTIMACION POR PERDIDAS O DETERIORO DE ACTIVOS CIRCULANTES	0.00	0.00	FONDOS Y BIENES DE TERCEROS EN GARANTIA Y/O ADMINISTRACION A CORTO PLAZO	0.00	0.00
TOTAL DE ACTIVO CIRCULANTE	58,148,051.41	0.00	TOTAL DE PASIVO CIRCULANTE	53,759.23	0.00
ACTIVO NO CIRCULANTE			PASIVO NO CIRCULANTE		
INVERSIONES FINANCIERAS A LARGO PLAZO	0.00	0.00	CUENTAS POR PAGAR A LARGO PLAZO	0.00	0.00
DERECHOS A RECIBIR EFECTIVO O EQUIVALENTES A LARGO PLAZO	0.00	0.00	DOCUMENTOS POR PAGAR A LARGO PLAZO	0.00	0.00
BIENES INMUEBLES, INFRAESTRUCTURA Y CONTRUCCIONES EN PROCESO	0.00	0.00	DEUDA PUBLICA A LARGO PLAZO	0.00	0.00
BIENES MUEBLES	0.00	0.00	PASIVOS DIFERIDOS A LARGO PLAZO	0.00	0.00
ACTIVOS INTANGIBLES	0.00	0.00	FONDOS Y BIENES DE TERCEROS EN GARANTIA Y/O ADMINISTRACION LARGO PLAZO	0.00	0.00
DEPRECIACION, DETERIORO Y ARMORTIZACION ACUMULADA DE BIENES	0.00	0.00	PROVISIONES A LARGO PLAZO	0.00	0.00
ACTIVOS DIFERIDOS	0.00	0.00	TOTAL DE PASIVO NO CIRCULANTE	0.00	0.00
ESTIMACION POR PERDIDA O DETERIORO DE ACTIVOS NO CIRCULANTES	0.00	0.00			
OTROS ACTIVOS NO CIRCULANTES	0.00	0.00			
TOTAL DE ACTIVO NO CIRCULANTE	0.00	0.00	TOTAL DEL PASIVO	53,759.23	0.00
TOTAL DEL ACTIVO	58,148,051.41	0.00			

HACIENDA PUBLICA/PATRIMONIO CONTRIBUIDO	2023	2022
APORTACIONES	0.00	0.00
DONACIONES DE CAPITAL	0.00	0.00
ACTUALIZACION DE LA HACIENDA PUBLICA/PATRIMONIO	0.00	0.00
TOTAL	0.00	0.00

HACIENDA PUBLICA / PATRIMONIO GENERADO	2023	2022
RESULTADOS DE EJERCICIO (AHORROS/AHORRO)	58,094,292.18	0.00
RESULTADOS DE EJERCICIOS ANTERIORES	0.00	0.00
REVALUOS	0.00	0.00
RESERVAS	0.00	0.00
RECTIFICACIONES DE RESULTADOS DE EJERCICIOS	0.00	0.00
TOTAL	58,094,292.18	0.00

C. JORGE SUAREZ VELA
SECRETARIO DE SEDAFOF

M.A.N.M. RODRIGUEZ HERRERA RODRIGUEZ
DIRECTOR DE ORGANIZACION PARA LA PRODUCCION ASOCIADA SEDAFOF

C.P. ORALIA DEL CARMEN CAFFA MARTINEZ
ELABORO

:: PARA EL FOMENTO PRODUCTIVO DEL CAMPO DEL ESTADO DE TABASCO NUMERO 31157 :::
 ESTADO DE SITUACION FINANCIERA
 al 31/12/2023
 (Cifras en Pesos)

	HACIENDA PUBLICA/PATRIMONIO ANTERIORES	2023	2022
	58,094,292.18		0.00
EXCESO O INSUFICIENCIA EN LA ACTUALIZACION DE LA HACIENDA PUBLICA/PATRIMONIO			
RESULTADO POR POSICION MONETARIA	0.00		0.00
RESULTADO POR TENENCIA DE ACTIVO NO MONETARIOS	0.00		0.00
	0.00		0.00
TOTAL HACIENDA PUBLICA/PATRIMONIO	58,094,292.18		0.00
TOTAL DEL PASIVO Y HACIENDA PUBLICA/PATRIMONIO	58,148,051.41		0.00

••

 C. JORGE SUAREZ VELA SECRETARIO DE SEDAFOPE	 M.A.M. RODGER DEL JESUS HERRERA RODRIGUEZ DIRECTOR DE ORGANIZACION PARA LA PRODUCCION Y SERVICIOS A LA SEDAFOPE	 C.P. ORALIA DEL CARMEN DAPEPA MARTINEZ ELABORO
--	--	---

FIDEICOMISO PARA EL DESARROLLO INDUSTRIAL DE TABASCO
PROLONGACIÓN DE PASEO TABASCO No.1904 COL. TABASCO 2000 C.P. 86035 VILLAHERMOSA, TABASCO
 Estado de Variación en la Hacienda Pública
 Del 01 al 31 de diciembre 2023
 (Cifras en Pesos)

Concepto	Hacienda Pública/Patrimonio Contribuido	Hacienda Pública/Patrimonio Generado de Ejercicios Anteriores	Hacienda Pública/Patrimonio Generado del Ejercicio	Exceso o Insuficiencia en la Actualización de la Hacienda Pública/Patrimonio	TOTAL
Hacienda Pública/Patrimonio Contribuido Neto a noviembre 2023	\$ 99,151,744	0	0	0	\$ 99,151,744
Aportaciones	7,503,437	0	0	0	7,503,437
Donaciones de Capital	0	0	0	0	0
Actualización de la Hacienda Pública/Patrimonio	91,648,307	0	0	0	91,648,307
Hacienda Pública/Patrimonio Generado Neto a noviembre 2023	0	84,447,626	4,731,353	0	89,178,979
Resultados del Ejercicio (Ahorro/Desahorro)	0	0	85,520	0	85,520
Resultados de Ejercicios Anteriores	0	64,241,707	0	0	64,241,707
Revalúos	0	0	-4,845,833	0	-4,845,833
Reservas	0	0	0	0	0
Rectificaciones de Resultados de Ejercicios Anteriores	0	205,919	0	0	205,919
Exceso o Insuficiencia en la Actualización de la Hacienda Pública/Patrimonio Neto a noviembre 2023	0	0	0	0	0
Resultado por Posición Monetaria	0	0	0	0	0
Resultado por Tenencia de Activos no Monetarios	0	0	0	0	0
Hacienda Pública/Patrimonio Neto Final a noviembre 2023	\$ 99,151,744	\$ 84,447,626	\$ 4,731,353	0	\$ 188,330,723
Cambios en la Hacienda Pública/Patrimonio Contribuido Neto a diciembre 2023	0	0	0	0	0
Aportaciones	0	0	0	0	0
Donaciones de Capital	0	0	0	0	0
Actualización de la Hacienda Pública/Patrimonio	0	0	0	0	0
Variaciones de la Hacienda Pública/Patrimonio Generado Neto de diciembre 2023	0	0	-194,679	0	-194,679
Resultados del Ejercicio (Ahorro/Desahorro)	0	0	-109,156	0	-109,156
Resultados de Ejercicios Anteriores de noviembre 2023	0	0	-85,520	0	-85,520
Revalúos	0	0	0	0	0
Reservas	0	0	0	0	0
Rectificaciones de Resultados de Ejercicios Anteriores	0	0	0	0	0
Cambios en el Exceso o Insuficiencia en la Actualización de la Hacienda Pública/Patrimonio Neto de diciembre 2023	0	0	0	0	0
Resultado por Posición Monetaria	0	0	0	0	0
Resultado por Tenencia de Activos no Monetarios	0	0	0	0	0
Hacienda Pública/Patrimonio Neto Final a diciembre 2023	\$ 99,151,744	\$ 84,447,626	\$ 4,536,677	0	\$ 188,136,047

Bajo protesta de decir verdad declaramos que los Estados Financieros y sus Notas, son razonablemente correctos y son responsabilidad del Emisor.


 L. P. Buitrago Alvarez Paries
 Coordinador Administrativo del FINTAB


 C. P. C. María de Lourdes Evia Carrizosa
 Contadora Externa

FIDEICOMISO PARA LA PROMOCIÓN TURÍSTICA
DEL ESTADO DE TABASCO
ESTADO DE SITUACIÓN FINANCIERA
POR LOS PERIODOS TERMINADOS AL 31 DE DICIEMBRE DE 2023 Y 2022
(Cifras en Pesos)

CONCEPTO	2023	2022	CONCEPTO	2023	2022
ACTIVO			PASIVO		
Activo Circulante			Pasivo Circulante		
Efectivo y Equivalentes	\$ 2,512,121.74	\$ 909,067.48	Cuentas por Pagar a Corto Plazo	\$ 3,585,251.70	\$ 1,809,750.75
Derechos a Recibir Efectivo o Equivalentes	532,398.13	240,015.41	Documentos por Pagar a Corto Plazo	-	-
Derechos a Recibir Bienes o Servicios	121,116.61	11,818.92	Forción a C.P. de Deuda Pública a Largo Plazo	-	-
Inventarios	-	-	Títulos y Valores a Corto Plazo	-	-
Almacenes	-	-	Pasivos Diferidos a Corto Plazo	-	-
Estimación por Pérdida o Deterioro de Activos Circulantes	-	-	Fondos y Bienes de Terceros en Garantía o Administración a Corto Plazo	-	-
Otros Activos Circulantes	6,270.00	6,270.00	Provisiones a Corto Plazo	-	-
Total de Activos Circulantes	\$ 3,171,906.78	\$ 1,166,971.79	Otros Pasivos a Corto Plazo	171,733.61	169,568.70
Activo No Circulante			Total de Pasivos Circulantes	\$ 3,736,985.31	\$ 1,979,319.45
Inversiones Financieras a Largo Plazo	\$ -	\$ -	Pasivo No Circulante		
Derechos a Recibir Efectivo o Equivalentes a Largo Plazo	-	-	Cuentas por Pagar a Largo Plazo	\$ -	\$ -
Bienes Inmuebles, Infraestructura y Construcciones en Proceso	-	-	Documentos por Pagar a Largo Plazo	-	-
Bienes Muebles	1,005,593.13	979,100.13	Deuda Pública a Largo Plazo	-	-
Activos Intangibles	-	-	Pasivo Diferido a Largo Plazo	-	-
Depreciación, Deterioro y Amortización Acumulada de Bienes	(929,374.31)	(895,918.80)	Fondos y Bienes de Terceros en Garantía y/o Administración a Largo Plazo	-	-
Activos Diferidos	-	-	Provisiones a Largo Plazo	-	-
Estimación por Pérdida o Deterioro de Activos no Circulantes	-	-	Total de Pasivos No Circulantes	\$ -	\$ -
Otros Activos no Circulantes	-	-	Total del Pasivo	\$ 3,736,985.31	\$ 1,979,319.45
Total de Activos No Circulantes	\$ 74,218.82	\$ 83,181.33	HACIENDA PÚBLICA /PATRIMONIO		
Total del Activo	\$ 3,246,125.60	\$ 1,250,153.12	Hacienda Pública/Patrimonio Contribuido	\$ -	\$ -
			Aportaciones	-	-
			Donaciones de Capital	-	-
			Actualización de la Hacienda Pública	-	-
			Hacienda Pública/Patrimonio Generado	\$ (488,859.71)	\$ (729,166.33)
			Resultado del Ejercicio (Ahorro/Desahorro)	240,306.82	(2,384,973.97)
			Resultado de Ejercicios Anteriores	(729,166.33)	13,429,886.37
			Reservados	-	-
			Reservas	-	-
			Reclasificaciones de Resultados de Ejercicios Anteriores	-	(11,774,178.73)




**FIDEICOMISO PARA LA PROMOCIÓN TURÍSTICA
 DEL ESTADO DE TABASCO**
ESTADO DE SITUACIÓN FINANCIERA
POR LOS PERIODOS TERMINADOS AL 31 DE DICIEMBRE DE 2023 Y 2022
 (Cifras en Pesos)

CONCEPTO	2023	2022	CONCEPTO	2023	2022
			Exceso o Insuficiencia en la Actualización de la Hacienda Pública/Patrimonio	\$ -	\$ -
			Resultado por Posición Monetaria	-	-
			Resultado por Tenencia de Act. no Monetarios	-	-
			Total Hacienda Pública/Patrimonio	\$ (488,853.71)	\$ (729,168.33)
			Total del Pasivo y Hacienda Pública/Patrimonio	\$ 3,248,123.60	\$ 1,250,183.12

Bajo protesta de decir verdad declaramos que los Estados Financieros y sus notas, son razonablemente correctos y son responsabilidad del emisor

LIC. JUAN CARLOS CALDERON ALIPI
DIRECTOR DEL FIDEICOMISO PARA LA PROMOCION TURISTICA DEL ESTADO DE TABASCO



L.C.P. MANRIQUE HERRERA ALAMILLA
CONTADOR



TABASCO